

Public Design  
Promotion Plan  
of Iksan



익산시  
공공디자인  
진흥계획

고도풍경도시  
그리고

사람

# [부록] 임시시설물

공사가림막

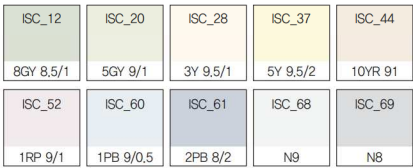



가설게이트

## 형태 / 디자인

- 주변 환경과 조화롭지 못한 자극적인 색채 그래픽 도입을 지양함.
- 방음, 미세먼지 방지, 안전관리를 확보할 수 있는 재질을 선정하여 설치함.
- 경사면에 설치 시 상단높이가 수평이 되도록 하거나, 자연스럽게 이어지도록 설치를 권장함.
- 복잡한 이미지와 실사이미지의 사용을 지양함.

## 색채

- 기본 색채는 아래의 표와 같이 적용, 기본 색채 이외에 그래픽 또는 건설사 로고의 색채, 분진망 등의 색채는 사용된 색채를 변경 없이 적용하는 것을 권장함.

판넬	가설게이트	안내정보
<ul style="list-style-type: none"> <li>· 전 색상계열 사용가능</li> <li>· 명도(만셀 범위) 80이상의 고명도 적용</li> <li>· 채도(만셀 범위) 20이하의 저채도 적용</li> </ul>	<ul style="list-style-type: none"> <li>· 백제기와색과 N계열 명도/채도 범위 내 무채색을 기본색으로 권장</li> <li>· 명도(만셀 범위) 70이하의 중·저명도 적용</li> <li>· 채도(만셀 범위) 30이하의 중·저채도 적용</li> </ul>	<ul style="list-style-type: none"> <li>· 배경색의 명도에 따라 선택 적용</li> </ul>
	<p>익산대표색10_백제기와</p> 	<p>배경색이 고명도일 경우</p>  <p>배경색이 저명도일 경우</p> 

## 서체

- 기본 서체는 국문 KoPubWorld돌움체, 영문 Myriad Bold를 적용하며 임의의 장평 조절 / 두께 조절 / 회전 사용을 지양함.
- 세부 적용 기준은 유형별 각각의 기준 준수를 원칙으로 함.

분류	기본서체	예시
국문	KoPubWorld돌움체_Pro Bold	시민이 행복한 품격도시, 익산
영문	MyRIAD BOLD	IKSAN CITY

## 재질

- 공사가림막의 설치 기간 및 그래픽에 따라 선택적으로 적용하여 설치하도록 함.

종류	EGI	RPP	STEEL
설치이미지			
장점	<ul style="list-style-type: none"> <li>· 설치 및 응용 조립, 제작, 설치가 용이</li> <li>· 저렴한 가격</li> </ul>	<ul style="list-style-type: none"> <li>· 방음효과가 높으며 파손시 재활용 가능</li> <li>· 외형 변형이나 녹 발생 없음</li> <li>· 재활용 가능</li> <li>· 평탄한 접착부는 그래픽 표현 용이</li> </ul>	<ul style="list-style-type: none"> <li>· 반영구적, 모듈화 타입으로 설치가 용이</li> <li>· 재활용 가능, 뛰어난 방음효과</li> </ul>
단점	<ul style="list-style-type: none"> <li>· 외부 변형이나 녹 발생 우려</li> <li>· 평탄하지 않은 접착부는 그래픽 표현 제한</li> </ul>	—	<ul style="list-style-type: none"> <li>· 외형 변형이나 녹 발생 우려 높음</li> <li>· 그래픽 표현 제한</li> </ul>

## 옥외광고물 및 공사가림막용 사업안내표지판 설치

### 옥외광고물 설치


- 공사 가림막 표준디자인 외의 추가 광고물 부착은 전면 금지하며, 필요 시 관련과와 협의 후 설치할 것을 권장함.
- 공사장 가림벽 관련 옥외광고물 등 관리법 시행령 제16조 3항 준수를 원칙으로 함.

구분	내용
옥외광고물 등 관리법 시행령 제 16조 3항	<ul style="list-style-type: none"> <li>· 시설 울타리에 직접 도로 등으로 표시하여야 하며, 전기를 사용해서는 아니된다</li> <li>· 시공자, 발주자 등 공사 내용을 알리거나 공공의 목적을 위한 내용만 표시할 수 있다.</li> <li>· 그 밖에 시, 도 심의위원회의 심의를 거쳐 시, 도지사가 따로 정하는 사항이 있으면 이에 따라야 한다.</li> </ul>

### 공사가림막용

### 사업안내표지판 설치

- 일반형과 확장형 중 선택하여 설치하도록 함.
- 기본 원칙의 색채 및 서체 사용 원칙 준수하도록 함.
- 사업 안내 표지판의 정보 표기 기준 준수하도록 함.
- 보행자와 차량 모두에게 쉽게 인지되는 주 이동 동선에 설치하도록 함.



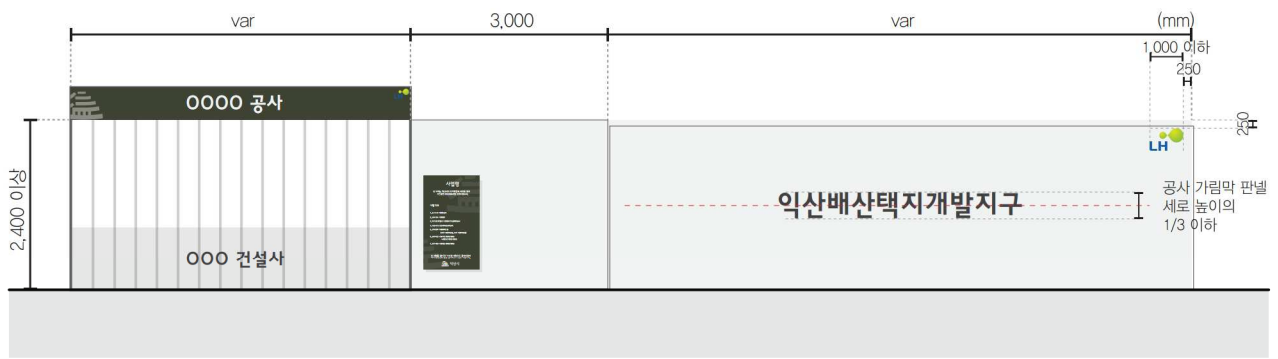
일반형



확장형

## 공사가림막

### 건축관계자 영역\_사업홍보형



#### 배치 및 설치

- 타 유형의 공사가림막과의 혼합배치할 것을 권장함.
- 사업홍보형 공사가림막 연속 배치하는 것을 지양함.



익산배산택지개발지구

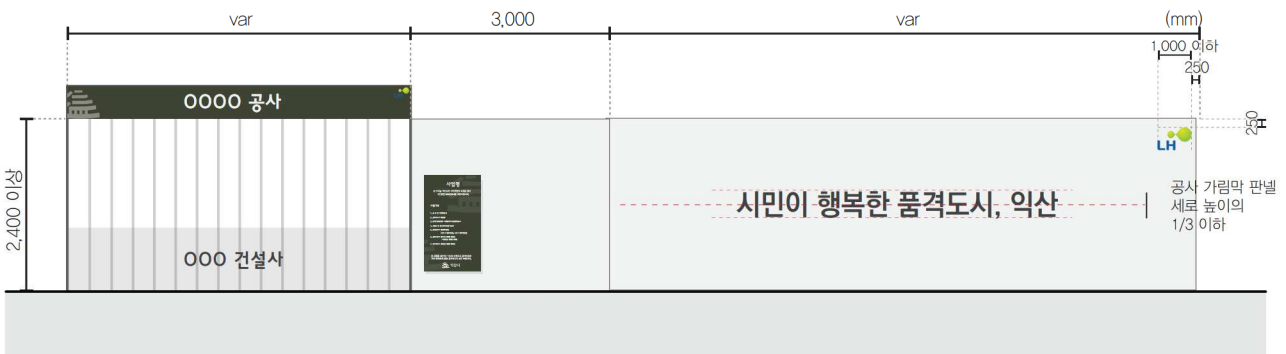


익산배산택지개발지구



익산배산택지개발지구

### 표준디자인 영역\_대표문구형



#### 배치 및 설치

- 타 유형의 공사가림막과의 혼합배치할 것을 권장함.
- 사업홍보형 공사가림막 연속 배치하는 것을 지양함.



익산배산택지개발지구



시민이 행복한 품격도시, 익산



시민이 행복한 품격도시, 익산



#### 그래픽

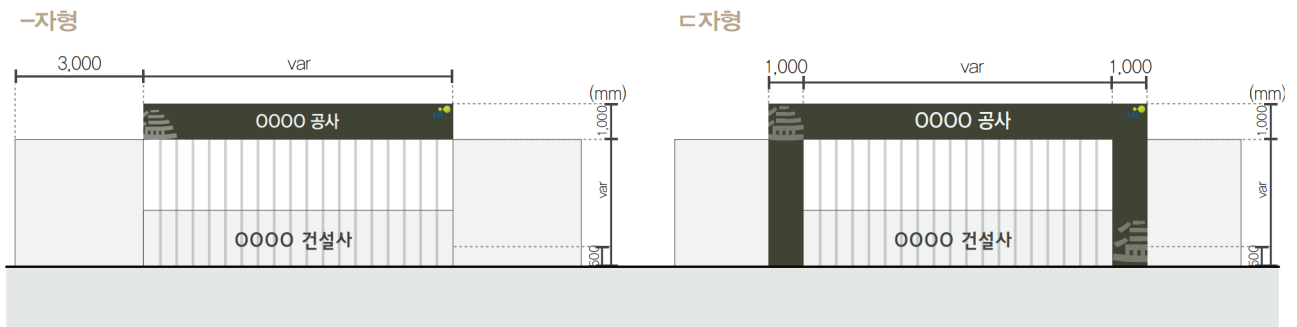
- 익산시의 대표적인 역사유적지의 실사 이미지 적용을 권장함.
- 이미지는 공사가림막의 패널 크기에 따라 비율의 변화 없이 정비례로 확대 또는 축소하여 상하 여백 없이 적용하는 것을 원칙으로 함.

#### 배치 및 설치

- 홍보이미지형 연속 설치 시 이미지간 간격 10,000mm 이상을 확보하도록 함.



### 가설게이트



#### 정보표기

- 건축 공사명은 가설게이트 상단 패널의 중앙, 우측 상단에는 건설사 로고 표기하는 것을 원칙으로 함.
- 상단 패널의 하부 출입문에는 건설사명 표기하는 것을 원칙으로 함.

#### 배치 및 설치

- 주출입구 및 보행자와 차량 모두 인지하기 쉽도록 통행률이 높은 주요 이동동선에 설치하도록 함.

