


우리에게 꼭 필요한 수돗물!
물 절약으로 소중한 우리의 일상과 지구를 지킬 수 있어요!



그럼 지금부터 생활 속
물 절약 방법 확인해볼까요?

① 화장실



이렇게 쉬운 방법이?

화장실에서!

절수설비인 양변기 설치하기



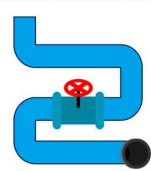
절수등급 1등급 양변기는
1회 사용수량이 4L 이하

양변기 수조에
물 채운 병 넣기



1~1.5L 용량의 물병이나
백을 넣어 사용

물 수압이 높을 경우
수도 밸브 조절



4인 가족 기준
약 20L 물 절약 가능

4인 가족이 화장실 양변기 물로 하루 255리터를 써요.
화장실 물만 아껴도 확실히 물을 절약할 수 있겠죠?

② 욕실



가정에서 사용하는 물의 4분의 1이 욕실에서??

욕실에서!

샤워시간은 최대한 짧게!



샤워시간 2분 단축 시
물 24L 절약 가능

비누칠 할 때 물 잠그기



수도꼭지를 든 30초 당
6L의 물 낭비

컵에 물을 받아 양치하기



최소 5L의 물 절약

수도꼭지가 완전히 잠겼는지 확인하는 것도 물 절약을 위해 꼭 필요한 습관이에요!
수도꼭지에서 1초에 세 방울 떨어진다고 가정하면,
하루에 낭비되는 양이 무려 100L이며, 1년이면 무려 36톤?!

③ 주방



설거지 할 때 물 팔팔할 안돼요 TTT

주방에서는?

설거지통 이용하기



물을 뜬 채 설거지 시
1분 동안 12L 물 사용

적절한 용량의
식기세척기 사용



4인 가족 기준
설거지를 50% 절약

설거지 전
미리 휴지로 닦기



식기에 묻은 음식을 피 제거, 기름기를
미리 닦아와 설거지 물 절약

부엌에서의 물 절약은 냉수 뿐 아니라 온수의 낭비도 줄일 수 있어서
물 절약은 물론이고 에너지 절약도 실천할 수 있어요!

④ 세탁실



세탁기 사용법만 제대로 익히도 절약 가능하네!

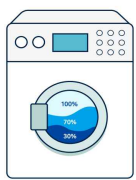
세탁실에서도!

빨래는 한 번에
모아서 하기



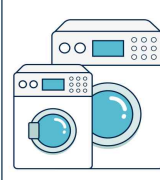
20~30% 절수 효과

세탁물의 양에 따라
수위 선택



세탁기의 수위는
빨래량의 양에 맞게 조절

적절한 용량의
세탁기 선택



20~30% 절수 효과

현재 우리나라 세탁기 보급률은 거의 100%예요!
우리나라 총 가구 수가 약 1700만 가구이니
1700만 대의 세탁기가 전국에서 돌아가고 있다고 생각할 수 있겠네요!



수돗물공보협의회
Tap Water Public Relations Association



환경부

물 절약 어렵지 않죠?

생활 속 소소한 물 절약 실천으로
우리의 일상도, 지구도 함께 지켜요!

