



백제역사유적지구
유네스코 세계유산도시 익산

시민이 행복한 품격도시 익산

2021~2025년 2021 중기지방재정계획



참 고 사 항

- 중기지방재정계획은 예산운영시계를 5개년으로 하여 통제위주의 단년도 예산제도 제약성을 보완하고 장기 예측적·미래지향적 재정운영을 도모하고자 매년 수정·보완하는 연동화 계획입니다.
- 금년도 수정·보완하는 同계획은 중장기적 시정목표를 구현하기 위해 투자사업의 수요를 미리 예측하여 한정된 가용재원 범위 내에서 투자 재원을 효율적으로 배분하는데 중점을 두고 수정·보완하였습니다.
- 그러므로 同 계획이 앞으로 자체 및 도·중앙의뢰 투자심사나 예산편성의 기초자료로 활용되어 건전한 지방재정운영의 초석이 될 것으로 사료됩니다.
- 한편, 同 계획을 수립함에 있어 주요 투자 사업에 대한 세부사업 계획서는 총사업비 20억원 이상 사업에 대해서만 작성하였고, 상황에 따라 재원별·연도별 투자액에 변동이 있을 수 있음을 알려드리며,
- 계획 작성은 최종예산을 기준으로 작성, 당초예산(안)과는 다소 차이가 있을 수 있음을 참고하시기 바랍니다.

목 차

I . 중기지방재정계획 제도 개요	3
① 제도의 의의	3
② 수립체계	5
③ 근거규정 및 연혁	6
④ 대상 및 작성기준	8
II. 중기지방재정 운용여건 및 방향	11
① 중기지방재정 운용여건	11
② 국가재정운용 전략	12
③ 우리시 재정 운용여건과 방향	15
III. 중기재정계획 총괄	21
① 중기 세입 전망	22
② 중기 재원배분 전망	26
③ 재정계획	28
④ 채무전망 및 관리계획	53
⑤ 의무지출과 재량지출	54
⑥ 지역통합재정 통계	57
IV. 분야별 정책방향 및 투자계획	63
V. 분야별 세부사업계획서	79

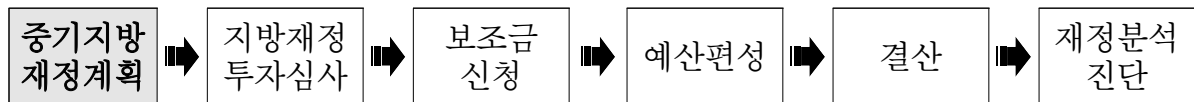
I . 중기지방재정계획 제도 개요

1. 제도의 의의
2. 수립 체계
3. 근거규정 및 연혁
4. 대상 및 작성기준

1 제도의 의의

□ 개 념

- 지방재정의 계획적 운용을 위해 수입과 지출수요를 중·장기적으로 전망하여 수립한 5년간의 연동화 계획
- 투자심사, 예산편성 등 지방재정운용계획 수립의 기초



□ 주요 내용

- (재정목표) 지역발전 및 재정운용의 목표·전략 등 기본방향
- (재정전망) 세입·세출 추계 및 투자가용재원 판단
- (투자계획) 분야별 정책방향 및 투자계획 수립

□ 필요성

- 지방자치단체의 비전과 정책우선순위를 반영하여 발전계획을 수립하고, 지방재정의 예측가능성을 제고
- 개별사업 검토 중심의 단년도 예산편성 과정에서 놓치기 쉬운 전략적 자원배분 기능 강화
- 국가재정운용계획에서 제시하는 중·장기 중점재원 투자방향 및 주요사업계획을 반영하여 국가와 지방의 재정적 연계성 확보

□ 예산편성과의 관계

< 당초예산 >

- 지방자치단체의 세출예산 및 기금의 지출계획은 중기지방재정계획에 반영한 후 편성·수립이 원칙
- 특히, 투자사업비의 경우 중기지방재정계획에 반영되어야만 세출예산에 계상할 수 있음

※ (지방자치단체 예산편성 운용에 관한 규칙 제9조) 투자사업비는 … 중기지방재정계획과 투자심사 등 관계 절차를 거친 사업에 대해서만 세출예산에 계상하여야 한다.

< 추가경정예산 >

- 추경 시에도 중기지방재정계획에 반영한 후 편성하는 것이 원칙이나,
 - 투자사업비가 아닌 경우, 추경예산에 먼저 편성하고 다음연도 중기지방재정계획에 반영 가능
 - 투자사업비의 경우, 불가피한 사유*가 있는 때에는 추경예산에 먼저 반영하고 다음연도 중기지방재정계획에 반영 가능

* 지방재정법 제33조제11항 단서

□ 다른 재정관리제도와의 관계

- 중기지방재정계획에 반영되지 아니한 사업은 투자심사나 지방채 발행의 대상이 될 수 없음
 - 다만, 중기지방재정계획을 수립할 때에 반영하지 못할 불가피한 사유가 있는 경우는 예외로 함(지방재정법 제33조제11항 단서)

< 중기지방재정계획 수립시 반영하지 못할 불가피한 사유 >

- ◇ 중기지방재정계획의 수립 이후 국고보조사업(기초의 경우 시·도비 보조사업 포함) 및 공모사업이 추가되는 경우
- ◇ 중기지방재정계획 수립 당시 예상치 못한 재난·재해 관련 사업의 경우
- ◇ 그 밖에 이상에 준하는 불가피한 사유로 중기지방재정계획 수립 시 반영할 수 있을 것으로 기대하기 어려운 경우

□ 중기지방재정계획의 변경

- 지방자치단체는 이미 확정되어 예산안과 함께 의회에 제출된 중기지방재정계획이더라도 변경 가능(지방재정법 제33조제8항)
- 이 경우, 지방재정계획심의위원회의 자문을 거쳐야 하며, 수립 직후 지방의회 및 행정안전부에 제출

2 수립 체계

□ 수립 주체

- 모든 지방자치단체는 중기지방재정계획을 수립하여 예산안과 함께 지방의회에 제출하고, 회계연도 개시 30일 전까지 행정안전부에 제출
- 행정안전부는 각 자치단체별 계획을 기초로 하되, 국가재정운용 계획에 부합하도록 종합계획을 수립하여 국무회의 보고

□ 수립 절차

- | | | |
|---|---------------|--|
| ① | 행정안전부 | ■ 중기지방재정계획 수립 기준 작성, 자치단체 통보('20.7월) |
| ② | 지방자치단체 | ■ 지방자치단체별 세부사업계획(안) 수립('20.7.~11월) |
| ③ | 지방자치단체 | ■ 중기지방재정계획 수립('20.7.~11월)
■ 지방의회(11월) 및 행정안전부(12월) 제출 |
| ④ | 행정안전부 | ■ 자치단체 계획을 기초로 종합계획 수립(관계부처 협의)('21.1.~3월) |
| ⑤ | 행정안전부 | ■ 국무회의 보고('21.4월) |

□ 근거규정 : 지방재정법 제33조

제33조(중기지방재정계획의 수립 등) ① 지방자치단체의 장은 지방재정을 계획성 있게 운용하기 위하여 매년 다음 회계연도부터 5회계연도 이상의 기간에 대한 중기지방재정계획을 수립하여 예산안과 함께 지방의회에 제출하고, 회계연도 개시 30일 전까지 행정안전부장관에게 제출하여야 한다. <개정>

② 지방자치단체의 장은 제1항에 따른 중기지방재정계획(이하 “중기지방재정계획”이라 한다)을 수립할 때에는 행정안전부장관이 정하는 계획수립 절차 등에 따라 그 중기지방재정계획이 관계 법령에 따른 국가계획 및 지역계획과 연계되도록 하여야 한다.

③ 중기지방재정계획에는 다음 각 호의 사항이 포함되어야 한다.

1. 재정운용의 기본방향과 목표
2. 중장기 재정여건과 재정규모전망
3. 관련 국가계획 및 지역계획 중 해당 사항
4. 분야별 자원배분계획
5. 예산과 기금별 운용방향
6. 의무지출(법령 등에 따라 지출과 지출규모가 결정되는 지출 및 이가지출을 말하며 그 구체적인 범위는 대통령령으로 정한다. 이하 같다)의 증가율 및 산출내역과 재량지출(의무지출 외의 지출을 말한다. 이하 같다)의 증가율에 대한 분야별 전망과 근거 및 관리계획
7. 제59조에 따른 지역통합재정통계의 전망과 근거
8. 통합재정수지[일반회계, 특별회계 및 기금을 통합한 재정통계로서 순(純) 수입에서 순 지출을 뺀 금액을 말한다] 전망과 관리방안
9. 투자심사와 지방채 발행 대상사업
10. 그 밖에 대통령령으로 정하는 사항

④ 행정안전부장관은 매년 중기지방재정계획의 수립에 필요한 다음 각 호의 사항이 포함된 지침을 지방자치단체에 통보할 수 있다.

1. 국가의 재정운용방향
2. 관련 국가계획 및 지역계획
3. 중기지방재정계획의 수립에 필요한 그 밖의 정보
4. 중기지방재정계획 수립의 기준

- ⑤ 행정안전부장관은 관계 중앙관서의 장에게 제4항에 따른 지침의 작성에 필요한 정보를 제공하도록 요청할 수 있다. 이 경우 요청을 받은 관계 중앙관서의 장은 이에 협조하여야 한다.
- ⑥ 행정안전부장관은 제1항에 따른 각 지방자치단체의 중기지방재정계획을 기초로 매년 종합적인 중기지방재정계획을 수립하고, 국무회의에 보고하여야 한다. 이 경우 행정안전부장관은 지방자치단체의 의견을 최대한 반영하도록 노력하여야 한다.
- ⑦ 행정안전부장관은 제6항에 따라 종합적인 중기지방재정계획을 수립할 때에는 「국가재정법」에 따른 국가재정운용계획과의 연계성을 높일 수 있도록 관계 중앙관서의 장과 협의하여야 한다.
- ⑧ 중기지방재정계획을 변경하는 경우에는 제1항·제2항·제6항 및 제7항을 준용한다.
- ⑨ 중기지방재정계획의 수립에 관한 지방자치단체의 장의 자문에 응하도록 하기 위하여 각 지방자치단체에 지방재정계획심의위원회를 둔다.
- ⑩ 제9항에 따른 지방재정계획심의위원회의 구성 및 운영 등에 필요한 사항은 해당 지방자치단체의 조례로 정한다.
- ⑪ 지방자치단체의 장은 중기지방재정계획에 반영되지 아니한 사업에 대해서는 제37조에 따른 투자심사나 지방채 발행의 대상으로 해서는 아니 된다. 다만, 중기지방재정계획을 수립할 때에 반영하지 못할 불가피한 사유가 있는 경우는 예외로 한다.

□ 연 혁

- ('88년) 중기지방재정계획 수립 **법제화**(지방재정법)
- ('91년) 지방재정계획심의위원회 설치 및 **국무회의 보고 규정**
- ('93년) 국가계획 및 지역계획과 연동화 계획으로 운영
- ('95년) 계획수립 결과를 관계 부처에 통보, 협의 추진
- ('05년) 중기지방재정계획 수립 시기 **조정**(4월→11월)
- ('07년) 사업예산제도 운영과 연계하여 수립
- ('14년) 계획 미반영 사업은 **투자심사, 지방채 발행 제한**
- ('15년) 계획 수립기간 변경(다음 회계년도부터 5회계연도)

4 대상 및 작성기준

□ 대상 : 일반회계, 특별회계 및 기금

□ 작성기준

- ('21년도) 최근 5년간 최종예산을 참고하여 계획수립 시점에서 전망한 '20년도 최종 예산을 기초로 하되,
 - 최근 3년간 추경액의 평균 증감율을 반영하여 수립
 - ※ 지방재정법 개정('14.5.28 시행)으로 계획수립 기간이 “당해” 회계연도에서 “다음” 회계연도부터 5회계연도로 변경
- ('22년도 이후) 중기지방재정계획의 '20년 규모 및 예산 증가율·지역 내 총생산 성장률 전망치 등을 고려하여 발전계획 수립
 - 「2020~2024년 중기지방재정계획」상의 분야별 지출총액을 참조하여 작성
 - * 한 분야가 여러 국·과에 관련되는 경우는 부서별 총액을 토대로 작성
 - 변동요인이 없는 사업은 가급적 「2020~2024년 중기지방재정계획」상 투자계획을 유지하여 작성
 - 「2020~2024년 중기지방재정계획」수립 이후 법령 제·개정, 국고보조사업 수요 조정 등 변동요인이 있을 것으로 예상되는 경우, 계획을 조정하고 신규 투자사업을 반영
 - * 투자계획 조정 시, 투자계획 조정사유를 명확히 부기

< 중기지방재정계획 수립시 고려사항 >

- ◇ 주민참여예산제를 활용하여 중기지방재정계획에 대해 의견수렴 실시
 - 주민참여예산이 모든 예산과정으로 확대('18.3.) 되었으므로, 설명회·공청회·토론회 등 주민참여예산제 운영 절차를 활용하여 중기지방재정계획에 대한 주민 등의 의견을 충분히 수렴

II . 중기지방재정운용 여건 및 방향

1. 중기 재정 여건
2. 국가재정운용 방향
3. 우리시 재정운용 여건과 방향

Ⅱ

중기지방재정 운용여건 및 방향

1

중기 재정 여건¹⁾

- (세계경제) 코로나 팬데믹 사태로 세계교역량이 급감하고 인구 이동성이 크게 제약되는 등 대공황 이후 최악의 경기침체 전망

※ '20년 세계 상품 교역량은 $\Delta 13 \sim \Delta 32\%$ 감소 전망(WTO)

※ '20년 3월 항공여객운송실적은 전년동기비 $\Delta 53\%$ 감소하여 '06년 수준으로 회귀(IATA)

- 주요국의 **1/4분기 성장률이 크게 하락한 가운데**, 세계경제 '20년 성장률이 금융위기('09년 $\Delta 0.1\%$) 이상 하락($\Delta 3.0\%$, IMF)할 전망

※ '20.1/4분기 성장률(전기비, %): (美) $\Delta 1.2$ (英) $\Delta 2.0$ (獨) $\Delta 2.2$ (中) $\Delta 9.8$ (韓) $\Delta 1.4$

↳ '20/'21년 성장률 전망(IMF, %): $\Delta 5.9/4.7$ $\Delta 6.5/4.0$ $\Delta 7.0/5.2$ 1.2/9.2 $\Delta 1.2/3.4$

- (국내경제) 코로나19에 따른 충격이 경제 전반으로 확산 중

- **1/4분기 성장률이 내수침체로 글로벌 금융위기('08년 4/4분기 $\Delta 3.3\%$) 이후 가장 부진한 $\Delta 1.4\%$ 기록**

※ 1/4분기 성장기여도(계절조정 전기비, %):

(민간소비) $\Delta 3.1$ (정부소비)0.2 (투자) 0.9 / (서비스업 생산) $\Delta 1.1\%$

- 작년부터 회복세를 보였던 고용도 3월부터 큰 감소세로 전환되고, 수출도 4월부터 감소폭이 확대되는 등 실물경제 피해 본격화

※ 취업자증가(전년비, 만명): ('18)9.7 ('19)30.4 ('20.1) 56.8 (2) 49.2 (3) $\Delta 19.5$ (4) $\Delta 47.6$

※ 수출증감률(전년비, %): ('20.1) $\Delta 6.6$ (2)3.6 (3) $\Delta 1.4$ (4) $\Delta 25.1$ (5.1~20.) $\Delta 20.3$

- '20년 성장률은 크게 둔화될 전망이며, 외환위기('98년 $\Delta 5.1\%$)이래 처음으로 **逆성장할 것**이라는 전망도 다수 존재

※ '20년 한국성장률 전망(%): (무디스) $\Delta 0.5$ (피치) $\Delta 1.2$ (S&P) $\Delta 1.5$ (KDI)0.2 (한경연)0.3

1) 2020년 국가재정운용방향(기획재정부, 5.28)

2 국가재정운용 방향

1. 재정운용 여건 및 기본방향

□ (재정여건) 금년 경제회복 지연 등으로 내년도 세수 여건에 어려움이 예상되는 가운데, 재정지출 증가세는 지속될 전망

- (세입) 코로나19로 인해 금년 경제성장의 하방 리스크가 증대됨에 따라 내년도 세수 불확실성도 확대될 우려
- (세출) 혁신적 포용국가 구현을 위한 투자소요와 함께 코로나19 이후 경제활력 제고를 위한 지출소요도 추가될 전망
- (재정건전성) 최근 재정수지 적자와 국가채무의 증가에 대응한 중장기 재정건전성 관리노력 강화 필요

□ (기본방향) 「재정의 적극적 역할 견지」와 함께 재정혁신으로 재정건전성 기반 마련」 병행

- (재정기조) 코로나19 이후 경제 역동성 회복과 혁신적 포용 성장의 체감성과 확산을 위한 재정의 적극적 역할 견지
- (투자중점) 내수·수출·투자 활성화로 경제활력을 제고하고 미래 성장동력 확충을 위한 최우선 과제에 중점 투자
 - 생계·교육·고용·주거 등 국민 삶과 밀접한 사회안전망 보강, 저소득·취약계층의 일자리 소득 확충 등으로 포용가치 확산 뒷받침
 - 감염병 등 사회재난 대응시스템을 고도화하고 경제규모에 걸맞은 삶의 질 제고를 위해 안전 환경 국방 분야 핵심과제에 집중 투자
- (재정혁신) 세출 전반의 과감한 구조조정과 함께 다부처 협업 예산 도입 등을 통한 재정운용시스템 혁신
 - 필수적 소요를 제외한 재량지출 10% 의무감축, 관행적 보조금·출연금 전면정비, 집행실적·성과부진사업의 과감한 예산 감축등 추진

2. 자원배분 중점

□ 내수기반 확충과 수출시장 개척을 통한 경제 역동성 강화

- 자영업·소상공인의 경영안정과 준비된 재창업 등 재기를 지원하고, 경쟁력 강화를 위한 온라인판로·스마트상점 등 新유통 인프라 지원
- 글로벌 밸류체인 변화에 대응하여, 해외진출 우리기업의 국내유통, 신북방 신남방 수출시장 생산기지 개척 지원 확대
- 한류기반 관광콘텐츠를 다양화하고, 지방공항을 거점으로 관광쇼핑 체험을 통합 연계하는 ‘코리아 토탈관광패키지’ 도입
- 혁신에 기반한 지역발전을 위해 국가균형발전 프로젝트를 본격추진하고 규제자유특구 추가 지정 및 지역혁신플랫폼 구축 지원
- 대도시 광역교통망 조기 구축, 노후 기반시설 개량, 생활SOC 및 스마트 교통 치안 상하수도 등 국민생활 밀착형 인프라 확충

□ 미래 성장동력 확충으로 혁신성장 가속화

- 바이오·미래차·시스템반도체·로봇 등 신산업을 육성하고 주력산업을 DNA(데이터·5G·AI) 기반 기술과 접목하여 고도화
- 혁신기술창업을 촉진하고 벤처기업 도약(scale-up)과 글로벌 유니콘 기업 육성을 위해 R&D 사업화 자금 등 패키지 지원
- 공장 산단 스마트화를 통해 제조업 경쟁력 강화를 지원하고, 농어업 혁신을 위한 스마트 팜·양식 클러스터 조기 구축
- 소재·부품·장비 산업 핵심품목의 조기 자립화를 위해 R&D·실증인프라·양산자금 등을 맞춤형으로 지원
- 혁신 기술·산업에 대한 도전적 R&D·모험자본 투자·정부조달을 확대하고, AI 등 신기술 인재양성을 위한 교육·훈련 인프라 보강
- ICT 기반의 의료·교육·근로·행정서비스 인프라 구축 지원

□ **촘촘한 사회안전망으로 포용가치 확산**

- 플랫폼 노동자·일용직 등 사각지대의 고용안전망을 보강하고, 청년·40대·여성 등 취업 애로계층에 대한 맞춤형 고용지원 강화
- 기초생보 보장성 강화, 국민취업지원제도·고교무상교육 전면 실시, 맞춤형 임대주택 확대 등 생계·고용·교육·주거 4대 사회안전망 확충
- 장애인, 여성·가정폭력 피해자, 한부모·다문화가정, 노숙인 등 소외계층에 대한 생계·돌봄·자립 지원을 맞춤형으로 개선
- 아이 낳고 키우기 좋은 환경을 조성하기 위해 출산·주거·보육·일가정 양립지원 등 체감형 패키지 투자 확대
- 어르신들의 노후생활 보장을 위해 기초연금 인상을 확대하고 노인 돌봄서비스 품질 개선, 노인 일자리 내실화 및 고령친화산업 육성
- 사회적 약자 보호, 기회균등, 공동체, 안전, 환경보호 등 사회적 가치 제고를 위한 투자 강화

□ **국민이 체감하는 안전과 삶의 질 제고**

- 감염병 전문병원·인력 확충, 마스크 등 보건 비축물자 전략적 확보, 백신·치료제 R&D 확대 등 방역·치료 시스템 고도화
- 노후 경유차 감축 등 핵심 배출원별 미세먼지 저감 투자를 확대하고, 녹색 벤처기업 등 녹색산업 육성 추진
- 어린이 교통안전시설 등 생활 주변 안전 인프라를 확충하고, 풍수해·화재 등 대형·복합 재난에 대한 현장 대응능력 제고
- 핵·WMD 대응 전력 강화를 위해 첨단무기체계 개발·도입, 가상·증강현실 기반 훈련프로그램 확충 등 스마트 군 역량 제고
- 전략지역 대상 공공외교 및 신남방·신북방정책을 뒷받침하기 위한 ODA 지원을 확대하고 해외사건·사고 대응을 위한 안전 인프라 강화
- 평화통일에 대한 국내외 공감대를 확산하고, 남북 협력사업 및 북한이탈주민 안정적 정착 등에 중점 지원

3 우리시 재정운용 여건과 방향

□ 우리시 재정운용 여건

세입부문

① 지방세 및 세외수입 추계

○ (지방세) 지방세 세입은 8,399억원으로 1.5% 증가 전망

- 주민세는 428억원으로 인구감소 영향으로 균등분 감소 예상되나 종업원 급여인상에 따라 3.5% 증가 전망
- 재산세는 1,615억원으로 부동산 공시가격 및 주택가격 상승, 재산세 기준가격 상승으로 3.0% 증가 전망
- 자동차세는 2,492억원으로 매년 신규 등록이 증가하고 있으며, 자동차세 보전분과 유가보조금 증가로 3.0% 증가 전망
- 담배소비세는 956억원으로 담배판매량 소폭 증가 및 세율이 낮은 전자담배 점유율 감소로 0.3% 증가 전망
- 지방소비세는 222억원으로 지방소비세 인상분 중 재정분권에 따른 균형발전 특별회계 전환사업 지원 및 조정교부금 보전분
- 지방소득세는 2,398억원으로 소득세, 법인세 증가 및 직원 급여상승에 따른 특별징수분 5.4% 증가
- 지난년도수입은 평년수준으로 안정화 추계임

○ (세외수입) 세외수입은 5,720억원으로 1.1% 증가 전망

- 경상적 세외수입은 4,072억원으로 상하수도사용료 수입을 비롯하여

예술의전당, 육아종합지원센터 운영 활성화에 따른 입장료, 체육 시설 사용료 수입 증가로 3.5% 증가 전망

- 임시적 세외수입은 1,681억원으로 무허가 축사 적법기간에 적법화한 축사들에 대한 이행강제금 납부 독려에 따른 이행강제금 감소 및 공영개발 특별회계 일반산업단지 공단용지 분양수익금 감소에 따른 0.3% 증가 전망

② 이전재원 추계

- (총괄) 지방교부세는 내국세 총액의 19.24%와 종합부동산세 전액을 자치단체에 교부, 국가재정운용계획상 2020년 이후 연평균율 2.8%로 전망하고 있어 우리시 교부액 소폭 증가 예상
- (지방교부세) 계획기간 중 지방교부세 세입은 총 2조 3,271억원으로 전체 세입의 26.0% 비중 차지, 연평균 3.9%증가 예상
- (국도비보조금) 출산장려, 보육 및 양육지원 강화, 고령화에 따른 기초연금등의 복지분야 지출 및 공공질서 및 코로나19로 인한 보건분야, 일자리 창출 비용 등 국가예산 증가에 따른 보조금 증가 전망

③ 지방채 발행계획

- 21년 금융채차입으로 지방채 발행을 통한 재원조달 계획을 세입전망에 포함하여 작성

세출부문

- 공공부문 일자리 창출, 저출산·고령화 등에 따른 복지정책의 확대에 따른 지방비 부담이 증가할 전망
 - 아동수당, 기초연금 및 장애인 연금 확대 등에 따른 복지비의 지방비 부담 증가
 - 지역 고용위기 해소를 위해 지역일자리 창출, 지역경제 활성화를 위한 사업발굴에 따른 재정소요의 증가
- 깨끗한 환경조성 및 지역개발을 위한 인프라 구축 등 시민이 행복한 품격도시 인프라 구축을 위한 세출 증가
 - 깨끗한 환경조성을 통한 시민이 행복한 품격도시 인프라 구축
 - ▶ 500만그루 나무심기, 왕궁 현업축사 매입사업 및 생태복원사업, 하수찌꺼기 감량화 사업
 - 도로·교량·하천 등 지역 SOC사업 및 노후 SOC 지속적 정비
 - ▶ 평화육교재가설, 산단진입도로확포장사업, 왕궁천 하천정비를 통한 SOC기반시설 정비 및 재난 및 안전관리를 위한 세출 증대를 통한 안전한 익산 건설
- 지역개발 사업 및 지역경제 활성화 관련 세출 증가
 - 익산사랑상품권(지역화폐) 발행을 통한 코로나로 인하여 경직된 지역경제의 활성화 기여를 위한 세출 증대
 - 소상공인·중소기업, 농축수산 부문의 경쟁력 강화를 위한 지원 증가 등

□ 재정운용 방향

○ 재정운용의 효율성 제고

- 국가와 지방의 예산편성 방향을 연계하며, 재정투입의 성과 제고 및 시너지 효과 창출
- 지방보조금 교부 시 법령과 조례에 따라 심의를 거쳐 지원하고 사후 성과 평가를 통해 사업 타당성 검증
- 사전심사를 통한 신규 행사성축제를 사업목적 및 적정성 등의 사전 평가를 면밀히 실시하여 예산편성의 기준 강화

○ 재정 건전성 강화

- 신규 세입원 발굴 및 국도·시비등 이전재원 적극 확보
- 자주재원 확대를 위한 탈루세원 발굴, 체납세 징수 강화

○ 시민이 살기좋은 익산을 만들기 위한 시책 추진

- 상생형 지역 일자리, 사회서비스 일자리 등 경제·사회 변화에 맞는 일자리 창출을 지원 강화
- 기초연금 및 장애연금 확대 등 취약계층 삶의 질 향상 도모
- 자영업자 육성 지원 등을 통한 지역경제 활성화 및 자생적 환경 조성
- 지역주도형 청년일자리 사업을 통해 주도적으로 청년일자리 창출

○ 균형발전 상생도시 지역발전 기반 조성

- 도시재생 뉴딜사업 및 KTX 익산역 복합환승센터 조성 추진
- 다목적체육관, 도서관의 확충을 통한 지역균형발전 조성 추진
- 국가식품클러스터 기반시설 구축, 국가산단 재생사업 추진
- 농업 기반 시설, 농산물 유통 시설 지원

Ⅲ .중기지방재정계획 총괄

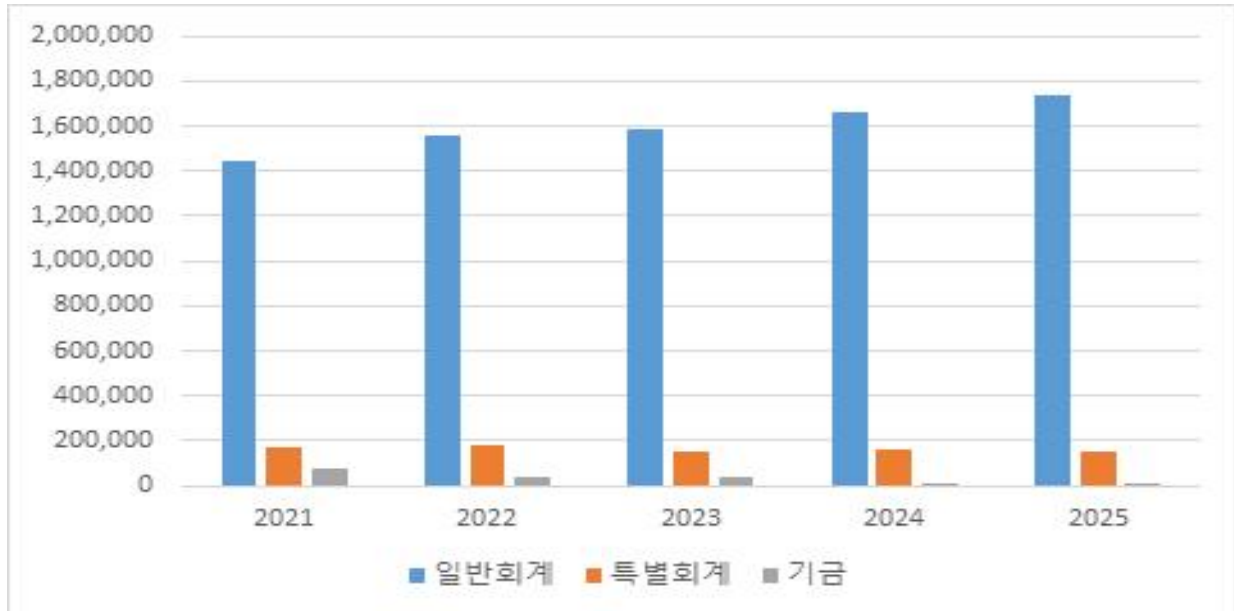
1. 중기세입 전망
2. 중기 자원배분 전망
3. 재정 계획
4. 채무전망 및 관리계획
5. 의무지출과 재량지출
6. 지역통합재정 통계

Ⅲ

중기재정계획 총괄 (2021년 ~2025년)

1 중기 세입 전망

□ 재정운용 규모 전망



○ 2021~2025년간 8,979,522백만원 (연평균 신장률3.0%)

- 일반회계 : 7,991,883백만원
- 특별회계 : 813,588백만원
- 기 금 : 174,051백만원

(단위 : 백만원, %)

구 분	합 계	중 기 재 정 계 획					연평균 신장률
		2021	2022	2023	2024	2025	
합 계	8,979,522	1,689,519	1,767,224	1,780,441	1,828,510	1,913,828	3.0
일반회계	7,991,883	1,445,270	1,553,632	1,588,976	1,659,414	1,744,591	4.7
특별회계	813,588	170,668	179,635	150,759	156,464	156,062	△1.5
기 금	174,051	73,581	33,957	40,706	12,632	13,175	△34.9

1 중기 세입 전망 (일반+특별+기금)

1. 총 괄

(단위 : 백만원, %)

구 분	중 기 재 정 계 획					합 계	비 중	연평균 신장률	비고 *
	2021	2022	2023	2024	2025				
합 계	1,689,519	1,767,224	1,780,441	1,828,510	1,913,828	8,979,522	100	3.0%	
자체재원	275,565	279,179	280,839	284,653	291,687	1,411,923	15.7	1.1%	
지방세	163,017	167,011	167,945	168,962	172,988	839,923	9.3	1.2%	
세외수입	112,548	112,168	112,894	115,691	118,699	572,000	6.4	1.1%	
경상적	78,421	78,441	79,792	83,130	84,091	407,274	4.5	1.4%	
임시적	34,127	33,727	33,102	32,561	34,608	168,125	1.7	0.3%	
이전재원	1,248,720	1,375,940	1,402,200	1,470,713	1,558,523	7,056,096	78.7	4.5%	
지방교부세	429,377	470,674	478,947	513,994	541,911	2,434,903	25.9	4.8%	
보 통	388,900	420,584	424,962	455,710	479,710	2,169,866	23	4.3%	
부동산	40,477	50,090	53,985	58,284	62,201	265,037	2.9	9.0%	
국고보조금	475,380	512,150	518,116	526,731	543,437	2,575,814	27.9	2.7%	
도비보조금	150,848	175,590	180,801	190,864	224,134	922,237	10	8.2%	
기금보조금	98,802	118,442	123,096	135,475	143,555	619,370	9.4	7.8%	
균특보조금	53,292	55,832	56,721	57,824	58,317	281,986	3	1.8%	
조정교부금 등*	41,021	43,252	44,519	45,825	47,169	221,786	2.4	2.8%	
지방채	30,000	0	0	0	0	30,000	0.3	△100.0%	
보전수입 및 내부거래	135,234	112,105	97,402	73,144	63,618	481,503	5.2	△14.0%	

* 조정교부금 등은 종전의 재정보전금을 포함

* 임시적 세외수입 중 일부(순세계잉여금, 이월금, 융자금원금수입, 전입금, 예탁금원금·이자수입, 예수금수입 등)를 보전수입 및 내부거래로 분류

2. 지방세 수입 전망

(단위 : 백만원, %)

구 분	중 기 재 정 계 획					합 계	비 중	연평균 신장률	비고 *
	2021	2022	2023	2024	2025				
합 계	163,017	167,011	167,945	168,962	172,988	839,923	100	1.2%	
보 통 세	158,125	162,109	163,032	164,035	168,047	811,348	97.1	1.5	
취 득 세	0	0	0	0	0	0	0	0	
등록면허세	0	0	0	0	0	0	0	0	
주민세	7,992	8,272	9,561	8,860	9,170	42,855	5.1	3.5	
재산세	30,428	31,341	32,281	33,249	34,247	161,546	19.3	3	
자동차세	46,939	47,347	50,798	51,292	52,830	249,206	29.8	3	
레저세	0	0	0	0	0	0	0	0	
담배소비세	19,020	19,077	19,134	19,191	19,248	95,670	11.4	0.3	
지방소비세	11,121	11,121	0	0	0	22,242	2.7	△100.0	
지방소득세	42,625	44,951	51,258	51,443	52,552	239,829	28.7	5.4	
목 적 세	0	0	0	0	0	0	0	0	
지역자원시설세	0	0	0	0	0	0	0	0	
지방교육세	0	0	0	0	0	0	0	0	
지난년도 수입	4,892	4,902	4,913	4,927	4,941	24,575	2.9	0.2	

3. 세외수입 전망

(단위 : 백만원, %)

구 분	중 기 재 정 계 획					합 계	비 중	연평균 신장률	비고 *
	2021	2022	2023	2024	2025				
합 계	112,548	112,168	112,894	115,691	118,699	572,000	100	1.1%	
경상적 세외수입	78,421	78,441	79,792	83,130	84,091	407,274	70.8	1.4%	
자산임대수입	409	409	409	409	409	2,045	0.4	0.0%	
사용료수입	61,401	61,080	61,699	64,600	65,261	317,041	55.1	1.2%	
수수료수입	10,905	11,085	11,453	11,740	12,036	57,219	9.9	2.0%	
사업수입	918	945	974	1,003	1,033	4,873	0.8	2.4%	
징수교부금	2,547	2,616	2,687	2,760	2,833	13,442	2.3	2.2%	
이자수입	2,241	2,306	2,570	2,618	2,519	12,654	2.2	2.4%	
임시적 세외수입	34,127	33,727	33,102	32,561	34,608	168,125	26.4	0.3%	
자산매각수입	14,211	13,730	12,656	11,667	11,300	64,565	11.2	△4.5%	
부 담 금	445	445	445	445	445	2,225	0.4	0.0%	
과징금 및 과태료	2,782	2,784	2,786	2,789	3,789	13,929	2.8	6.4%	
기타 수입	14,195	14,205	14,582	14,954	16,293	74,228	12.9	2.8%	
지난년도수입	2,494	2,563	2,633	2,706	2,781	13,176	2.3	2.2%	

4. 보전수입 및 내부거래 전망

(단위 : 백만원, %)

구 분	중 기 재 정 계 획					합 계	비 중	연평균 신장률	비고 *
	2021	2022	2023	2024	2025				
합 계	135,234	112,105	97,402	73,145	63,618	481,503	100	△14.0%	
잉여금	42,009	35,389	26,943	26,993	27,031	151,364	32.3	-8.4%	
이월금	0	0	0	0	0	0	0		
융자금원금수입	195	195	195	195	195	975	0.2	0.0%	
예치금회수	58,340	35,459	34,357	10,432	11,028	143,616	30.7	△28.3%	
전입금	34,690	41,062	35,907	35,525	25,364	172,548	36.8	△6.1%	
예탁금및예수금	0	0	0	0	0	0	0		

* 보전수입

- 잉여금 : 순세계 잉여금
- 전년도이월금 : 국고보조금 사용잔액, 시도비보조금 사용잔액, 전년도이월사업비
- 융자금원금수입 : 민간융자금회수수입, 통화금융기관 융자금회수수입, 공사공단융자금 회수수입
- 예치금 회수 : 예치금 회수

** 내부거래

- 전입금 : 공기업특별회계 전입금, 공사공단전입금, 기타회계전입금, 기금전입금, 교육비특별회계전입금
- 예탁금 및 예수금 : 예수금수입, 시도지역개발기금예수금수입, 예탁금원금회수수입, 예탁금이자수입

2 중기 자원배분 전망

□ 회계별 자원배분 계획

○ ‘21~’25년 회계별 지출규모는 일반회계 7조 9,918억원(89.0%) 특별회계 8,135억원(9.1%), 기금 1,740억원(1.9%)

- 일반회계(4.7%)는 복지예산 확대 및 환경예산 편성 증가. 특별회계(△2.2%)감소는 산업단지조성의 종료로 공영개발사업 특별회계의 축소관련, 기금(34.9%) 감소는 신청사건립기금, 투자유치기금 폐지 등

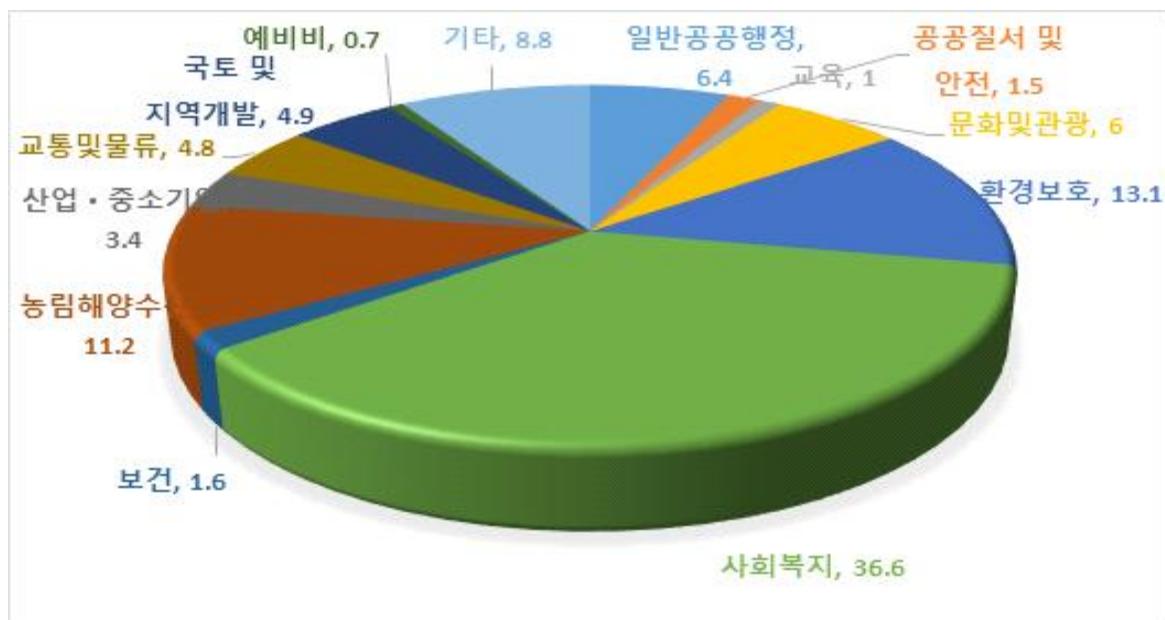
(단위 : 백만원, %)

구 분		중 기 재 정 계 획					합 계	비중	연평균 신장률
		2021	2022	2023	2024	2025			
합 계		1,689,519	1,767,224	1,780,441	1,828,510	1,913,828	8,979,522	100.0	3.0
일 반 회 계		1,445,270	1,553,632	1,588,976	1,659,414	1,744,591	7,991,883	89.0	4.7
특 별 회 계		170,668	179,635	150,759	156,464	156,062	813,586	9.1	△2.2
공 기 업	소 계	151,441	158,433	129,786	134,446	133,720	707,825	7.9	△3.1
	상 수 도	57,062	48,097	51,094	55,426	65,088	276,768	3.1	3.3
	하 수 도	65,775	96,692	66,125	67,442	68,631	364,665	4.1	1.1
	공 영 개 발 사 업	28,604	13,643	12,567	11,577	0	66,392	0.7	△100.0
기 타 특 별 회 계	소 계	19,227	21,202	20,972	22,018	22,342	105,762	1.2	3.8
	의 료 급 여 기 금	7,044	7,442	7,872	8,331	8,815	39,504	0.4	5.8
	장기미집행도시 계획시설대지보상	117	117	117	117	117	585	0.0	0.0
	주 택 사 업	68	68	68	73	73	350	0.0	1.6
	농공지구조성사업	3,938	4,489	1,327	1,166	996	11,916	0.1	△29.1
	수 질 개 선	1,290	1,291	1,291	1,291	1,291	6,454	0.1	0.0
	주차장특별회계	6,770	7,795	10,297	11,040	11,050	46,952	0.5	13.0
기 금		73,581	33,957	40,706	12,632	13,175	174,053	1.9	△34.9
기 금	장사시설 주변지역 주 민 지 원 기 금	75	74	74	75	76	374	0.0	0.5
	폐기물처리시설 주 변 영 향 지 역 주 민 지 원 기 금	2,000	1,695	1,835	1,987	2,139	9,658	0.1	1.7
	청 사 건 립 기 금	44,841	20,000	17,216	0	0	82,057	0.9	△100.0
	남북교류협력기금	514	764	1,014	1,264	1,514	5,070	0.1	31.0
	투 자 진 흥 기 금	7,146	1,400	11,400	0	0	19,946	0.2	△100.0
	통합재정안정화기금	10,053	1,000	0	0	0	11,053	0.1	△100.0
	자 활 기 금	3,289	3,367	3,464	3,563	3,662	17,345	0.2	2.7
	재 난 관 리 기 금	4,496	4,484	4,522	4,560	4,598	22,660	0.3	0.6
	식 품 진 흥 기 금	1,168	1,173	1,181	1,183	1,186	5,890	0.1	0.4

□ 분야·부문별 자원배분 계획

(단위 : 백만원, %)

구 분	중 기 재 정 계 획					합 계	비중	연평균신장률
	2021	2022	2023	2024	2025			
합 계	1,689,519	1,767,224	1,780,441	1,828,510	1,913,828	8,979,522	100.0	3.0
일반공공행정	114,277	114,761	115,494	116,366	118,380	579,278	6.4	0.9
공공질서 및 안전	26,870	27,629	28,982	29,401	30,250	143,132	1.5	1.3
교육	16,052	16,388	16,780	20,183	21,597	91,000	1.0	7.7
문화 및 관광	107,907	109,665	110,223	102,426	117,163	547,384	6.0	1.8
환경	221,834	228,733	230,088	241,429	255,559	1,177,643	13.1	2.5
사회 복지	581,843	625,106	640,723	667,150	707,519	3,222,341	36.6	6.1
보건	25,259	28,601	30,851	35,049	36,949	156,709	1.6	2.6
농림해양수산	199,496	200,150	201,364	202,475	205,899	1,009,384	11.2	0.1
산업·중소기업	52,464	63,861	68,265	69,339	70,171	324,100	3.4	0.7
교통 및 물류	79,437	87,899	91,604	92,767	80,226	431,933	4.8	0.2
국토 및 지역개발	97,866	98,658	76,081	79,510	96,975	449,090	4.9	0.3
예 비 비	13,000	13,000	13,000	13,000	13,000	65,000	0.7	0.0
기 타	153,213	152,773	156,986	159,415	160,140	782,527	8.8	1.9



3

재정 계획

□ 총괄

(단위 : 백만원, %)

구 분	중 기 재 정 계 획					합 계	비 중	연평균 신장률
	2021	2022	2023	2024	2025			
① 세 입	1,659,519	1,767,224	1,780,441	1,828,510	1,913,828	8,979,522	100	3.0
지 방 세	163,017	167,011	167,945	168,962	172,988	835,923	9.3	1.2
세 외 수 입	112,548	112,168	112,894	115,691	118,699	572,000	6.4	1.1
경상적세외수입	78,421	78,441	79,792	83,130	84,091	407,274	4.5	1.4
임시적세외수입	34,127	33,727	33,102	32,561	34,608	168,125	1.7	0.3
이 전 재 원	1,248,720	1,375,940	1,402,200	1,470,713	1,558,523	7,056,096	79	4.5
보 통 교 부 세	388,900	420,584	424,962	455,710	479,710	2,169,866	23	3.0
부동산교부세	40,477	50,090	53,985	58,284	62,201	265,037	3	11.3
국 고 보 조 금	475,380	512,150	518,116	526,731	543,437	2,575,814	27.9	2.9
도 비 보 조 금	150,848	175,590	180,801	190,864	224,134	922,237	10	8.4
기 금 보 조 금	98,802	118,442	123,096	135,475	143,555	619,370	9.4	21.3
균 특 보 조 금	53,292	55,832	56,721	57,824	58,317	281,986	3	6.0
조정교부금 등	41,021	43,252	44,519	45,825	47,169	221,786	2.4	3.0
보전입및내부거래	135,234	112,105	97,402	73,144	63,618	481,503	5	△14.0
② 경 상 지 출	244,871	219,057	217,097	221,113	225,637	1,127,774	100.0	△3.2
행정운영경비	153,213	152,773	156,986	161,416	176,140	800,528	71.0	1.9
인력운영비	145,915	145,412	149,519	153,611	168,666	763,124	67.0	2.0
기본경비	7,298	7,360	7,467	7,805	7,474	37,404	3.0	0.6
재 무 활 동	77,629	50,976	44,965	44,722	34,701	252,993	23.0	△18.2
내부거래지출	44,743	42,252	36,097	35,714	25,554	184,360	17.0	△13.1
보 전 지 출	32,886	8,724	8,868	9,007	9,148	68,633	6.0	△27.4
예 비 비	14,028	15,308	15,146	14,975	14,795	74,253	7.0	1.3
③ 투자비용재원(①-②)	1,414,649	1,548,167	1,563,344	1,607,397	1,688,192	7,821,750	0.0	4.5
④ 사 업 수 요	1,444,649	1,548,167	1,563,344	1,607,397	1,688,192	7,851,750	0.0	4.0
⑤ 부족재원(④-③)	30,000	0	0	0	0	30,000	0.0	△100.0
지 방 채	30,000	0	0	0	0	30,000	0.0	△100.0
(채무부담행위)	0	0	0	0	0	0	0.0	0.0
(민자)	8,249	6,051	6,226	4,164	4,645	29,335	0.0	△13.4
재정규모	1,689,519	1,767,224	1,780,441	1,828,510	1,913,828	8,979,522	0.0	3.0

□ 일반 회계

(단위 : 백만원, %)

구 분	중 기 재 정 계 획					합 계	비 중	연평균 신장률	비고
	2021	2022	2023	2024	2025				
① 세 입	1,415,270	1,553,632	1,588,976	1,659,414	1,744,591	7,991,883	100.0	5.2	
지 방 세	163,017	169,011	162,944	167,962	172,988	835,923	11.0	1.5	
세 외 수 입	33,722	35,991	36,946	37,839	49,760	195,258	2.0	△4.0	
경상적세외수입	20,457	21,264	21,825	22,311	22,811	108,668	1.0	2.8	
임시적세외수입	13,265	14,727	15,121	15,529	15,949	86,590	1.0	△11.7	
이 전 재 원	1,186,503	1,328,430	1,368,684	1,433,008	1,501,031	6,817,655	86.0	6.1	
보 통 교 부 세	388,900	420,584	424,962	455,710	479,710	2,063,157	26.0	3.0	
부동산교부세	40,477	49,090	53,985	58,284	62,201	264,037	3.0	11.3	
국 고 보 조 금	449,095	461,539	491,225	499,271	515,393	2,347,125	30.0	2.9	
도 비 보 조 금	144,244	170,305	173,424	185,387	215,558	860,692	11.0	8.5	
기 금 보 조 금	96,326	115,942	120,717	132,926	140,981	830,642	10.0	21.7	
균 특 보 조 금	38,439	54,301	53,853	54,604	45,018	234,215	3.0	8.9	
조정교부금 등	41,021	43,252	44,519	45,825	47,169	217,786	3.0	3.0	
보전수입및내부거래	20,029	33,200	20,401	20,605	20,811	102,048	1.0	1.0	
② 경 상 지 출	191,522	198,267	197,223	201,166	205,996	983,175	100.0	0.5	
행 정 운 영 경 비	145,018	144,678	148,789	153,115	168,106	748,705	76.0	2.0	
인 력 운 영 비	140,361	139,764	143,774	147,767	152,030	723,697	74.0	2.0	
기 본 경 비	4,657	4,913	5,015	5,348	5,076	25,009	3.0	2.2	
재 무 활 동	33,504	40,589	35,434	35,052	24,891	169,470	17.0	△7.2	
내부거래지출	33,503	40,065	34,910	34,527	24,367	167,372	17.0	△7.7	
보 전 지 출	1	524	524	524	524	2,097	0.0	469.0	
예 비 비	13,000	13,000	13,000	13,000	13,000	65,000	7.0	0.0	
③ 투자비용재원(①-②)	1,223,748	1,355,365	1,391,753	1,458,248	1,538,595	6,967,709	0.0	5.9	
④ 사 업 수 요	1,253,748	1,355,365	1,391,753	1,458,248	1,538,595	6,997,709	0.0	5.3	
⑤ 부족재원(④-③)	30,000	0	0	0	0	30,000	0.0	△100.0	
지 방 채	30,000	0	0	0	0	30,000	0.0	△100.0	
(채무부담행위)	0	0	0	0	0	0	0.0	0.0	
(민자등)	8,249	6,051	6,226	4,164	4,645	29,335	0.0	-13.4	
재 정 규 모	1,445,270	1,553,632	1,588,976	1,659,414	1,744,591	7,991,883	0.0	4.7	

□ 특별회계(공기업+기타특별회계)

(단위 : 백만원, %)

구 분	중 기 재 정 계 획					합 계	비 중	연평균 신장률	비고
	2021	2022	2023	2024	2025				
① 세 입	170,668	179,635	150,759	156,464	156,062	813,586	100.0	△2.2	
지 방 세	0	0	0	0	0	0	0.0	0.0	
세 외 수 입	78,400	74,208	74,763	77,680	73,766	378,817	47.0	1.5	
경상적세외수입	57,636	55,288	56,863	60,732	67,193	297,712	37.0	3.9	
임시적세외수입	20,764	18,920	17,900	16,948	6,573	81,106	9.0	△28.6	
이 전 재 원	49,198	59,912	39,316	38,507	52,292	239,225	29.0	1.5	
보 통 교 부 세	0	0	0	0	0	0	1.0	0.0	
부동산교부세	0	0	0	0	0	0	1.0	0.0	
국 고 보 조 금	26,285	50,611	26,891	27,460	28,044	159,292	20.0	1.6	
도 비 보 조 금	6,324	5,085	7,178	5,277	8,376	32,239	4.0	7.3	
기 금 보 조 금	2,476	2,500	2,379	2,549	2,574	12,477	2.0	1.0	
균 특 보 조 금	14,114	1,716	2,868	3,220	13,299	35,218	4.0	△1.5	
조정교부금 등	0	0	0	0	0	0	1.0	0.0	
보전입및내부채	43,069	45,515	36,680	40,277	30,003	195,544	24.0	△8.6	
② 경 상 지 출	10,423	11,603	11,543	11,477	11,030	56,076	100.0	1.4	
행 정 운 영 경 비	8,195	8,095	8,197	8,301	8,035	40,823	73.0	△0.5	
인 력 운 영 비	5,553	5,648	5,745	5,844	5,637	28,427	51.0	0.4	
기 본 경 비	2,641	2,447	2,452	2,457	2,398	12,396	22.0	△2.4	
재 무 활 동	1,200	1,200	1,200	1,200	1,200	6,000	11.0	0.0	
내부거래지출	1,187	1,187	1,187	1,187	1,187	5,935	11.0	0.0	
보 전 지 출	13	13	13	13	13	65	0.0	△0.4	
예 비 비	1,028	2,308	2,146	1,975	1,795	9,253	17.0	14.9	
③ 투자비용재원(①-②)	160,245	168,031	139,215	144,987	145,032	757,510	0.0	△2.5	
④ 사 업 수 요	160,245	168,031	139,215	144,987	145,032	757,510	0.0	△2.5	
⑤ 부족재원(④-③)	0	0	0	0	0	0	0.0	0.0	
지 방 채	0	0	0	0	0	0	0.0	0.0	
(채무부담행위)	0	0	0	0	0	0	0.0	0.0	
(민자등)	0	0	0	0	0	0	0.0	0.0	
재 정 규 모	170,668	179,635	150,759	156,464	156,062	813,586	0.0	△2.2	

○ 공기업특별회계(상수도+하수도+공영개발)

(단위 : 백만원, %)

구 분	중 기 재 정 계 획					합 계	비 중	연평균 신장률	비고
	2021	2022	2023	2024	2025				
① 세 입	151,441	158,433	129,786	134,446	133,720	707,825	100.0	△3.1	
지 방 세	0	0	0	0	0	0	0.0	0.0	
세 외 수 입	76,657	72,455	73,015	75,934	72,013	370,075	52.0	△1.6	
경상적세외수입	57,513	55,155	56,735	60,606	67,060	297,069	42.0	3.9	
임시적세외수입	19,144	17,300	16,280	15,328	4,953	73,006	10.0	△28.7	
이 전 재 원	44,854	54,237	33,924	32,691	46,400	212,106	30.0	0.9	
보 통 교 부 세	0	0	0	0	0	0	1.0	0.0	
부동산교부세	0	0	0	0	0	0	1.0	0.0	
국 고 보 조 금	25,309	48,086	25,815	26,331	26,858	152,400	22.0	1.5	
도 비 보 조 금	5,744	4,724	6,801	4,879	7,959	30,106	4.0	8.5	
기 금 보 조 금	1,187	1,211	1,090	1,260	1,285	6,032	1.0	2.0	
군 특 보 조 금	12,614	216	218	220	10,299	23,568	3.0	△4.9	
조정교부금 등	0	0	0	0	0	0	1.0	0.0	
보전수입및내부거래	29,929	31,741	22,848	25,821	15,306	125,644	18.0	△15.4	
② 경 상 지 출	9,128	9,028	9,130	9,234	8,967	45,487	100.0	△0.4	
행 정 운 영 경 비	8,195	8,095	8,197	8,301	8,035	40,823	90.0	△0.5	
인 력 운 영 비	5,553	5,648	5,745	5,844	5,637	28,427	62.0	0.4	
기 본 경 비	2,641	2,447	2,452	2,457	2,398	12,396	27.0	△2.4	
재 무 활 동	0	0	0	0	0	0	0.0	0.0	
내부거래지출	0	0	0	0	0	0	0.0	0.0	
보 전 지 출	0	0	0	0	0	0	0.0	0.0	
예 비 비	933	933	933	933	933	4,664	10.0	0.0	
③ 투자비용재원(①-②)	142,313	149,405	120,657	125,211	124,752	662,338	0.0	△3.2	
④ 사 업 수 요	142,313	149,405	120,657	125,211	124,752	662,338	0.0	△3.2	
⑤ 부족재원(④-③)	0	0	0	0	0	0	0.0	0.0	
지 방 채	0	0	0	0	0	0	0.0	0.0	
(채무부담행위)	0	0	0	0	0	0	0.0	0.0	
(민자등)	0	0	0	0	0	0	0.0	0.0	
재 정 규 모	151,441	158,433	129,786	134,446	133,720	707,825	0.0	△3.1	

① 상수도 특별회계

(단위 : 백만원, %)

구 분	중 기 재 정 계 획					합 계	비 중	연평균 신장률	비고
	2021	2022	2023	2024	2025				
① 세 입	57,062	48,097	51,094	55,426	65,088	276,768	100.0	3.3	
지 방 세	0	0	0	0	0	0	1.0	0.0	
세 외 수 입	35,964	33,276	34,546	38,086	45,366	187,238	68.0	6.0	
경상적세외수입	32,400	29,694	30,911	34,414	40,658	168,078	61.0	5.8	
임시적세외수입	3,563	3,581	3,635	3,671	4,708	19,159	7.0	7.2	
이 전 재 원	15,442	1,965	3,985	2,005	15,101	38,499	14.0	△0.6	
보 통 교 부 세	0	0	0	0	0	0	1.0	0.0	
부동산교부세	0	0	0	0	0	0	1.0	0.0	
국 고 보 조 금	0	0	0	0	0	0	1.0	0.0	
도 비 보 조 금	2,828	1,749	3,767	1,784	4,802	14,931	5.0	14.2	
기 금 보 조 금	0	0	0	0	0	0	1.0	0.0	
균 특 보 조 금	12,614	216	218	220	10,299	23,568	9.0	△4.9	
조정교부금 등	0	0	0	0	0	0	1.0	0.0	
보전수입및내부채	5,656	12,856	12,563	15,336	4,621	51,031	18.0	△4.9	
② 경 상 지 출	3,942	3,959	3,975	3,992	4,008	19,877	100.0	0.4	
행 정 운 영 경 비	3,409	3,426	3,443	3,459	3,476	17,213	87.0	0.5	
인 력 운 영 비	2,271	2,282	2,294	2,305	2,317	11,470	58.0	0.5	
기 본 경 비	1,138	1,144	1,149	1,154	1,159	5,743	29.0	0.5	
재 무 활 동	0	0	0	0	0	0	0.0	0.0	
내부거래지출	0	0	0	0	0	0	0.0	0.0	
보 전 지 출	0	0	0	0	0	0	0.0	0.0	
예 비 비	533	533	533	533	533	2,664	13.0	0.0	
③ 투자비용재원(①②)	53,120	44,138	47,119	51,434	61,080	256,891	0.0	3.6	
④ 사 업 수 요	53,120	44,138	47,119	51,434	61,080	256,891	0.0	3.6	
⑤ 부족재원(④-③)	0	0	0	0	0	0	0.0	0.0	
지 방 채	0	0	0	0	0	0	0.0	0.0	
(채무부담행위)	0	0	0	0	0	0	0.0	0.0	
(민자등)	0	0	0	0	0	0	0.0	0.0	
재 정 규 모	57,062	48,097	51,094	55,426	65,088	276,768	0.0	3.3	

② 하수도 특별회계

(단위 : 백만원, %)

구 분	중 기 재 정 계 획					합 계	비 중	연평균 신장률	비고
	2021	2022	2023	2024	2025				
① 세 입	65,775	96,692	66,125	67,442	68,631	364,665	100.0	1.1	
지 방 세	0	0	0	0	0	0	0.0	0.0	
세 외 수 입	25,176	25,536	25,901	26,271	26,647	129,531	36.0	1.4	
경상적세외수입	24,931	25,291	25,656	26,026	26,402	128,306	35.0	1.4	
임시적세외수입	245	245	245	245	245	1,225	0.0	0.0	
이 전 재 원	29,412	52,271	29,939	30,686	31,299	173,607	48.0	1.6	
보 통 교 부 세	0	0	0	0	0	0	1.0	0.0	
부동산교부세	0	0	0	0	0	0	1.0	0.0	
국 고 보 조 금	25,309	48,086	25,815	26,331	26,858	152,400	42.0	1.5	
도 비 보 조 금	2,916	2,974	3,034	3,094	3,156	15,175	4.0	2.0	
기 금 보 조 금	1,187	1,211	1,090	1,260	1,285	6,032	2.0	2.0	
균 특 보 조 금	0	0	0	0	0	0	1.0	0.0	
조정교부금 등	0	0	0	0	0	0	1.0	0.0	
보전수입및내부거래	11,187	18,885	10,285	10,485	10,685	61,527	17.0	-1.1	
② 경 상 지 출	4,812	4,695	4,781	4,869	4,959	24,115	100.0	0.8	
행 정 운 영 경 비	4,412	4,295	4,381	4,469	4,559	22,115	92.0	0.8	
인 력 운 영 비	2,973	3,056	3,141	3,229	3,320	15,718	65.0	2.8	
기 본 경 비	1,439	1,239	1,239	1,239	1,239	6,396	27.0	-3.7	
재 무 활 동	0	0	0	0	0	0	0.0	0.0	
내부거래지출	0	0	0	0	0	0	0.0	0.0	
보 전 지 출	0	0	0	0	0	0	0.0	0.0	
예 비 비	400	400	400	400	400	2,000	8.0	0.0	
③ 투자비용재원(①-②)	60,963	91,997	61,344	62,573	63,672	340,550	0.0	1.1	
④ 사 업 수 요	60,963	91,997	61,344	62,573	63,672	340,550	0.0	1.1	
⑤ 부족재원(④-③)	0	0	0	0	0	0	0.0	0.0	
지 방 채	0	0	0	0	0	0	0.0	0.0	
(채무부담행위)	0	0	0	0	0	0	0.0	0.0	
(민자등)	0	0	0	0	0	0	0.0	0.0	
재 정 규 모	65,775	96,692	66,125	67,442	68,631	364,665	0.0	1.1	

3 공영개발사업 특별회계

(단위 : 백만원, %)

구 분	중 기 재 정 계 획					합 계	비 중	연평균 신장률	비고
	2021	2022	2023	2024	2025				
① 세 입	28,604	13,643	12,567	11,577	0	66,392	100.0	△100.0	
지 방 세	0	0	0	0	0	0	1.0	0.0	
세 외 수 입	15,518	13,643	12,567	11,577	0	53,306	80.0	△100.0	
경상적세외수입	182	169	168	166	0	684	1.0	△100.0	
임시적세외수입	15,336	13,474	12,400	11,411	0	52,621	79.0	△100.0	
이 전 재 원	0	0	0	0	0	0	1.0	0.0	
보 통 교 부 세	0	0	0	0	0	0	1.0	0.0	
부동산교부세	0	0	0	0	0	0	1.0	0.0	
국 고 보 조 금	0	0	0	0	0	0	1.0	0.0	
도 비 보 조 금	0	0	0	0	0	0	1.0	0.0	
기 금 보 조 금	0	0	0	0	0	0	1.0	0.0	
균 특 보 조 금	0	0	0	0	0	0	1.0	0.0	
조정교부금 등	0	0	0	0	0	0	1.0	0.0	
보전수입및내부거래	13,086	0	0	0	0	13,086	20.0	△100.0	
② 경 상 지 출	374	374	374	374	0	1,496	100.0	△100.0	
행정운영경비	374	374	374	374	0	1,496	100.0	△100.0	
인 력 운 영 비	310	310	310	310	0	1,239	83.0	△100.0	
기 본 경 비	64	64	64	64	0	257	17.0	△100.0	
재 무 활 동	0	0	0	0	0	0	0.0	0.0	
내부거래지출	0	0	0	0	0	0	0.0	0.0	
보 전 지 출	0	0	0	0	0	0	0.0	0.0	
예 비 비	0	0	0	0	0	0	0.0	0.0	
③ 투자비용재원(①②)	28,230	13,270	12,193	11,203	0	64,896	0.0	△100.0	
④ 사 업 수 요	28,230	13,270	12,193	11,203	0	64,896	0.0	△100.0	
⑤ 부족재원(④-③)	0	0	0	0	0	0	0.0	0.0	
지 방 채	0	0	0	0	0	0	0.0	0.0	
(채무부담행위)	0	0	0	0	0	0	0.0	0.0	
(민자등)	0	0	0	0	0	0	0.0	0.0	
재 정 규 모	28,604	13,643	12,567	11,577	0	66,392	0.0	△100.0	

○ 기타 특별회계(6개)

(단위 : 백만원, %)

구 분	중 기 재 정 계 획					합 계	비 중	연평균 신장률	비고
	2021	2022	2023	2024	2025				
① 세 입	19,227	21,202	20,972	22,018	22,342	105,762	100.0	3.8	
지 방 세	0	0	0	0	0	0	1.0	0.0	
세 외 수 입	1,743	1,753	1,748	1,746	1,753	8,743	8.0	0.1	
경상적세외수입	123	133	128	126	133	643	1.0	2.0	
임시적세외수입	1,620	1,620	1,620	1,620	1,620	8,100	8.0	0.0	
이 전 재 원	4,344	5,675	5,392	5,816	5,892	27,119	26.0	7.9	
보 통 교 부 세	0	0	0	0	0	0	1.0	0.0	
부동산교부세	0	0	0	0	0	0	1.0	0.0	
국 고 보 조 금	976	2,525	1,076	1,129	1,186	6,892	7.0	5.0	
도 비 보 조 금	579	361	377	398	417	2,132	2.0	△7.9	
기 금 보 조 금	1,289	1,289	1,289	1,289	1,289	6,445	6.0	0.0	
균 특 보 조 금	1,500	1,500	2,650	3,000	3,000	11,650	11.0	18.9	
조정교부금 등	0	0	0	0	0	0	1.0	0.0	
보전수입및내부거래	13,140	13,774	13,832	14,456	14,697	69,900	66.0	2.8	
② 경 상 지 출	1,296	2,575	2,413	2,242	2,062	10,589	100.0	12.3	
행 정 운 영 경 비	0	0	0	0	0	0	0.0	0.0	
인 력 운 영 비	0	0	0	0	0	0	0.0	0.0	
기 본 경 비	0	0	0	0	0	0	0.0	0.0	
재 무 활 동	1,200	1,200	1,200	1,200	1,200	6,000	57.0	0.0	
내부거래지출	1,187	1,187	1,187	1,187	1,187	5,935	56.0	0.0	
보 전 지 출	13	13	13	13	13	65	1.0	△0.4	
예 비 비	95	1,375	1,213	1,042	862	4,589	43.0	73.4	
③ 투자비용재원(①-②)	17,932	18,627	18,559	19,776	20,280	95,173	0.0	3.1	
④ 사 업 수 요	17,932	18,627	18,559	19,776	20,280	95,173	0.0	3.1	
⑤ 부족재원(④-③)	0	0	0	0	0	0	0.0	0.0	
지 방 채	0	0	0	0	0	0	0.0	0.0	
(채무부담행위)	0	0	0	0	0	0	0.0	0.0	
(민자등)	0	0	0	0	0	0	0.0	0.0	
재 정 규 모	19,227	21,202	20,972	22,018	22,342	105,762	0.0	3.8	

1 의료급여기금 특별회계

(단위 : 백만원, %)

구 분	중 기 재 정 계 획					합 계	비 중	연평균 신장률	비고
	2021	2022	2023	2024	2025				
① 세 입	7,044	7,442	7,872	8,331	8,815	39,504	100.0	5.8	
지 방 세	0	0	0	0	0	0	1.0	0.0	
세 외 수 입	20	20	20	20	20	100	0.0	0.0	
경상적세외수입	0	0	0	0	0	0	1.0	0.0	
임시적세외수입	20	20	20	20	20	100	0.0	0.0	
이 전 재 원	1,306	1,361	1,428	1,502	1,578	7,175	18.0	4.9	
보 통 교 부 세	0	0	0	0	0	0	1.0	0.0	
부동산교부세	0	0	0	0	0	0	1.0	0.0	
국 고 보 조 금	976	1,025	1,076	1,129	1,186	5,392	14.0	5.0	
도 비 보 조 금	329	336	352	373	392	1,782	5.0	4.5	
기 금 보 조 금	0	0	0	0	0	0	1.0	0.0	
균 특 보 조 금	0	0	0	0	0	0	1.0	0.0	
조정교부금 등	0	0	0	0	0	0	1.0	0.0	
보전수입및내부거래	5,718	6,061	6,424	6,809	7,217	32,229	82.0	6.0	
② 경 상 지 출	20	20	20	20	20	100	100.0	0.0	
행 정 운 영 경 비	0	0	0	0	0	0	0.0	0.0	
인 력 운 영 비	0	0	0	0	0	0	0.0	0.0	
기 본 경 비	0	0	0	0	0	0	0.0	0.0	
재 무 활 동	0	0	0	0	0	0	0.0	0.0	
내부거래지출	0	0	0	0	0	0	0.0	0.0	
보 전 지 출	0	0	0	0	0	0	0.0	0.0	
예 비 비	20	20	20	20	20	100	100.0	0.0	
③ 투자비용재원(①-②)	7,024	7,422	7,852	8,311	8,795	39,404	0.0	5.8	
④ 사 업 수 요	7,024	7,422	7,852	8,311	8,795	39,404	0.0	5.8	
⑤ 부족재원(④-③)	0	0	0	0	0	0	0.0	0.0	
지 방 채	0	0	0	0	0	0	0.0	0.0	
(채무부담행위)	0	0	0	0	0	0	0.0	0.0	
(민자등)	0	0	0	0	0	0	0.0	0.0	
재 정 규 모	7,044	7,442	7,872	8,331	8,815	39,504	0.0	5.8	

② 장기미집행 도시계획시설 대지보상 특별회계

(단위 : 백만원, %)

구 분	중 기 재 정 계 획					합 계	비 중	연평균 신장률	비고
	2021	2022	2023	2024	2025				
① 세 입	117	117	117	117	117	585	100.0	0.0	
지 방 세	0	0	0	0	0	0	1.0	0.0	
세 외 수 입	0	0	0	0	0	0	1.0	0.0	
경상적세외수입	0	0	0	0	0	0	1.0	0.0	
임시적세외수입	0	0	0	0	0	0	1.0	0.0	
이 전 재 원	0	0	0	0	0	0	1.0	0.0	
보 통 교 부 세	0	0	0	0	0	0	1.0	0.0	
부동산교부세	0	0	0	0	0	0	1.0	0.0	
국 고 보 조 금	0	0	0	0	0	0	1.0	0.0	
도 비 보 조 금	0	0	0	0	0	0	1.0	0.0	
기 금 보 조 금	0	0	0	0	0	0	1.0	0.0	
균 특 보 조 금	0	0	0	0	0	0	1.0	0.0	
조정교부금 등	0	0	0	0	0	0	1.0	0.0	
보전수입및내부거래	117	117	117	117	117	585	100.0	0.0	
② 경 상 지 출	0	0	0	0	0	0	0.0	0.0	
행 정 운 영 경 비	0	0	0	0	0	0	0.0	0.0	
인 력 운 영 비	0	0	0	0	0	0	0.0	0.0	
기 본 경 비	0	0	0	0	0	0	0.0	0.0	
재 무 활 동	0	0	0	0	0	0	0.0	0.0	
내부거래지출	0	0	0	0	0	0	0.0	0.0	
보 전 지 출	0	0	0	0	0	0	0.0	0.0	
예 비 비	0	0	0	0	0	0	0.0	0.0	
③ 투자비용재원(①-②)	117	117	117	117	117	585	0.0	0.0	
④ 사 업 수 요	117	117	117	117	117	585	0.0	0.0	
⑤ 부족재원(④-③)	0	0	0	0	0	0	0.0	0.0	
지 방 채	0	0	0	0	0	0	0.0	0.0	
(채무부담행위)	0	0	0	0	0	0	0.0	0.0	
(민자등)	0	0	0	0	0	0	0.0	0.0	
재 정 규 모	117	117	117	117	117	585	0.0	0.0	

③ 주택사업 특별회계

(단위 : 백만원, %)

구 분	중 기 재 정 계 획					합 계	비 중	연평균 신장률	비고
	2021	2022	2023	2024	2025				
① 세 입	68	68	68	73	73	350	100.0	1.6	
지 방 세	0	0	0	0	0	0	1.0	0.0	
세 외 수 입	3	3	3	3	3	15	4.0	2.2	
경상적세외수입	3	3	3	3	3	15	4.0	2.2	
임시적세외수입	0	0	0	0	0	0	1.0	0.0	
이 전 재 원	0	0	0	0	0	0	1.0	0.0	
보 통 교 부 세	0	0	0	0	0	0	1.0	0.0	
부동산교부세	0	0	0	0	0	0	1.0	0.0	
국 고 보 조 금	0	0	0	0	0	0	1.0	0.0	
도 비 보 조 금	0	0	0	0	0	0	1.0	0.0	
기 금 보 조 금	0	0	0	0	0	0	1.0	0.0	
균 특 보 조 금	0	0	0	0	0	0	1.0	0.0	
조정교부금 등	0	0	0	0	0	0	1.0	0.0	
보전수입및내부거래	66	65	65	70	70	336	96.0	1.6	
② 경 상 지 출	53	53	53	53	53	265	100.0	△0.1	
행 정 운 영 경 비	0	0	0	0	0	0	0.0	0.0	
인 력 운 영 비	0	0	0	0	0	0	0.0	0.0	
기 본 경 비	0	0	0	0	0	0	0.0	0.0	
재 무 활 동	13	13	13	13	13	65	25.0	△0.4	
내부거래지출	0	0	0	0	0	0	0.0	0.0	
보 전 지 출	13	13	13	13	13	65	25.0	△0.4	
예 비 비	40	40	40	40	40	200	75.0	0.0	
③ 투자비용재원(①-②)	15	15	15	20	20	85	0.0	7.1	
④ 사 업 수 요	15	15	15	20	20	85	0.0	7.1	
⑤ 부족재원(④-③)	0	0	0	0	0	0	0.0	0.0	
지 방 채	0	0	0	0	0	0	0.0	0.0	
(채무부담행위)	0	0	0	0	0	0	0.0	0.0	
(민자등)	0	0	0	0	0	0	0.0	0.0	
재 정 규 모	68	68	68	73	73	350	0.0	1.6	

4 농공지구조성사업 특별회계

(단위 : 백만원, %)

구 분	중 기 재 정 계 획					합 계	비 중	연평균 신장률	비고
	2021	2022	2023	2024	2025				
① 세 입	3,938	4,489	1,327	1,166	996	11,916	100.0	△29.1	
지 방 세	0	0	0	0	0	0	1.0	0.0	
세 외 수 입	20	30	15	13	10	88	1.0	△15.9	
경상적세외수입	20	30	15	13	10	88	1.0	△15.9	
임시적세외수입	0	0	0	0	0	0	1.0	0.0	
이 전 재 원	250	1,525	25	25	25	1,850	16.0	△43.8	
보 통 교 부 세	0	0	0	0	0	0	1.0	0.0	
부동산교부세	0	0	0	0	0	0	1.0	0.0	
국 고 보 조 금	0	1,500	0	0	0	1,500	13.0	0.0	
도 비 보 조 금	250	25	25	25	25	350	3.0	△43.8	
기 금 보 조 금	0	0	0	0	0	0	1.0	0.0	
균 특 보 조 금	0	0	0	0	0	0	1.0	0.0	
조정교부금 등	0	0	0	0	0	0	1.0	0.0	
보전수입및내부채	3,668	2,934	1,287	1,128	961	9,978	84.0	△28.5	
② 경 상 지 출	35	1,314	1,152	981	801	4,283	100.0	118.1	
행 정 운 영 경 비	0	0	0	0	0	0	0.0	0.0	
인 력 운 영 비	0	0	0	0	0	0	0.0	0.0	
기 본 경 비	0	0	0	0	0	0	0.0	0.0	
재 무 활 동	0	0	0	0	0	0	0.0	0.0	
내부거래지출	0	0	0	0	0	0	0.0	0.0	
보 전 지 출	0	0	0	0	0	0	0.0	0.0	
예 비 비	35	1,314	1,152	981	801	4,283	100.0	118.1	
③ 투자비용재원(①-②)	3,903	3,175	175	185	195	7,633	0.0	△52.7	
④ 사 업 수 요	3,903	3,175	175	185	195	7,633	0.0	△52.7	
⑤ 부족재원(④-③)	0	0	0	0	0	0	0.0	0.0	
지 방 채	0	0	0	0	0	0	0.0	0.0	
(채무부담행위)	0	0	0	0	0	0	0.0	0.0	
(민자등)	0	0	0	0	0	0	0.0	0.0	
재 정 규 모	3,938	4,489	1,327	1,166	996	11,916	0.0	△29.1	

5 수질개선 특별회계

(단위 : 백만원, %)

구 분	중 기 재 정 계 획					합 계	비 중	연평균 신장률	비고
	2021	2022	2023	2024	2025				
① 세 입	1,290	1,291	1,291	1,291	1,291	6,454	100.0	0.0	
지 방 세	0	0	0	0	0	0	1.0	0.0	
세 외 수 입	0	0	0	0	0	0	1.0	0.0	
경상적세외수입	0	0	0	0	0	0	1.0	0.0	
임시적세외수입	0	0	0	0	0	0	1.0	0.0	
이 전 재 원	1,289	1,289	1,289	1,289	1,289	6,445	100.0	0.0	
보 통 교 부 세	0	0	0	0	0	0	1.0	0.0	
부동산교부세	0	0	0	0	0	0	1.0	0.0	
국 고 보 조 금	0	0	0	0	0	0	1.0	0.0	
도 비 보 조 금	0	0	0	0	0	0	1.0	0.0	
기 금 보 조 금	1,289	1,289	1,289	1,289	1,289	6,445	100.0	0.0	
균 특 보 조 금	0	0	0	0	0	0	1.0	0.0	
조정교부금 등	0	0	0	0	0	0	1.0	0.0	
보전수입및내부거래	1	2	2	2	2	9	0.0	13.6	
② 경 상 지 출	1,187	1,188	1,188	1,188	1,188	5,940	100.0	0.0	
행 정 운 영 경 비	0	0	0	0	0	0	0.0	0.0	
인 력 운 영 비	0	0	0	0	0	0	0.0	0.0	
기 본 경 비	0	0	0	0	0	0	0.0	0.0	
재 무 활 동	1,187	1,187	1,187	1,187	1,187	5,935	100.0	0.0	
내부거래지출	1,187	1,187	1,187	1,187	1,187	5,935	100.0	0.0	
보 전 지 출	0	0	0	0	0	0	0.0	0.0	
예 비 비	0	1	1	1	1	5	0.0	0.0	
③ 투자비용재원(①-②)	103	103	103	103	103	514	0.0	0.0	
④ 사 업 수 요	103	103	103	103	103	514	0.0	0.0	
⑤ 부족재원(④-③)	0	0	0	0	0	0	0.0	0.0	
지 방 채	0	0	0	0	0	0	0.0	0.0	
(채무부담행위)	0	0	0	0	0	0	0.0	0.0	
(민자등)	0	0	0	0	0	0	0.0	0.0	
재 정 규 모	1,290	1,291	1,291	1,291	1,291	6,454	0.0	0.0	

6 주차장 특별회계

(단위 : 백만원, %)

구 분	중 기 재 정 계 획					합 계	비 중	연평균 신장률	비고
	2021	2022	2023	2024	2025				
① 세 입	6,770	7,795	10,297	11,040	11,050	46,952	100.0	13.0	
지 방 세	0	0	0	0	0	0	1.0	0.0	
세 외 수 입	1,700	1,700	1,710	1,710	1,720	8,540	18.0	0.3	
경상적세외수입	100	100	110	110	120	540	1.0	4.7	
임시적세외수입	1,600	1,600	1,600	1,600	1,600	8,000	17.0	0.0	
이 전 재 원	1,500	1,500	2,650	3,000	3,000	11,650	25.0	18.9	
보 통 교 부 세	0	0	0	0	0	0	1.0	0.0	
부동산교부세	0	0	0	0	0	0	1.0	0.0	
국 고 보 조 금	0	0	0	0	0	0	1.0	0.0	
도 비 보 조 금	0	0	0	0	0	0	1.0	0.0	
기 금 보 조 금	0	0	0	0	0	0	1.0	0.0	
균 특 보 조 금	1,500	1,500	2,650	3,000	3,000	11,650	25.0	18.9	
조정교부금 등	0	0	0	0	0	0	1.0	0.0	
보전수입및내부거래	3,570	4,595	5,937	6,330	6,330	26,762	57.0	15.4	
② 경 상 지 출	0	0	0	0	0	0	0.0	0.0	
행정운영경비	0	0	0	0	0	0	0.0	0.0	
인 력 운 영 비	0	0	0	0	0	0	0.0	0.0	
기 본 경 비	0	0	0	0	0	0	0.0	0.0	
재 무 활 동	0	0	0	0	0	0	0.0	0.0	
내부거래지출	0	0	0	0	0	0	0.0	0.0	
보 전 지 출	0	0	0	0	0	0	0.0	0.0	
예 비 비	0	0	0	0	0	0	0.0	0.0	
③ 투자비용재원(①-②)	6,770	7,795	10,297	11,040	11,050	46,952	0.0	13.0	
④ 사 업 수 요	6,770	7,795	10,297	11,040	11,050	46,952	0.0	13.0	
⑤ 부족재원(④-③)	0	0	0	0	0	0	0.0	0.0	
지 방 채	0	0	0	0	0	0	0.0	0.0	
(채무부담행위)	0	0	0	0	0	0	0.0	0.0	
(민자등)	0	0	0	0	0	0	0.0	0.0	
재 정 규 모	6,770	7,795	10,297	11,040	11,050	46,952	0.0	13.0	

○ 기금(9개)

(단위 : 백만원, %)

구 분	중 기 재 정 계 획					합 계	비 중	연평균 신장률	비고
	2021	2022	2023	2024	2025				
① 세 입	73,581	33,957	40,706	12,632	13,175	174,053	100.0	△34.9	
지 방 세	0	0	0	0	0	0	1.0	0.0	
세 외 수 입	426	368	186	171	172	1,322	1.0	△20.3	
경상적세외수입	328	289	105	87	87	895	1.0	△28.3	
임시적세외수입	98	79	81	84	85	428	0.0	10.1	
이 전 재 원	1,019	200	200	200	200	1,819	1.0	△33.4	
보 통 교 부 세	0	0	0	0	0	0	1.0	0.0	
부동산교부세	0	0	0	0	0	0	1.0	0.0	
국 고 보 조 금	0	0	0	0	0	0	1.0	0.0	
도 비 보 조 금	280	200	200	200	200	1,080	1.0	△8.1	
기 금 보 조 금	0	0	0	0	0	0	1.0	0.0	
균 특 보 조 금	739	0	0	0	0	739	0.0	△100.0	
조정교부금 등	0	0	0	0	0	0	1.0	0.0	
보전수입및내부거래	72,136	33,390	40,321	12,262	12,804	170,911	98.0	△35.1	
② 경 상 지 출	42,925	9,187	8,330	8,470	8,611	77,523	100.0	△33.1	
행 정 운 영 경 비	0	0	0	0	0	0	0.0	0.0	
인 력 운 영 비	0	0	0	0	0	0	0.0	0.0	
기 본 경 비	0	0	0	0	0	0	0.0	0.0	
재 무 활 동	42,925	9,187	8,330	8,470	8,611	77,523	100.0	△33.1	
내부거래지출	10,053	1,000	0	0	0	11,053	14.0	△100.0	
보 전 지 출	32,872	8,187	8,330	8,470	8,611	66,470	86.0	△28.5	
예 비 비	0	0	0	0	0	0	0.0	0.0	
③ 투자비용재원(①-②)	30,656	24,770	32,376	4,162	4,565	96,530	0.0	△37.9	
④ 사 업 수 요	30,656	24,770	32,376	4,162	4,565	96,530	0.0	△37.9	
⑤ 부족재원(④-③)	0	0	0	0	0	0	0.0	0.0	
지 방 채	0	0	0	0	0	0	0.0	0.0	
(채무부담행위)	0	0	0	0	0	0	0.0	0.0	
(민자등)	0	0	0	0	0	0	0.0	0.0	
재 정 규 모	73,581	33,957	40,706	12,632	13,175	174,053	0.0	△34.9	

1 재난관리 기금

(단위 : 백만원, %)

구 분	중 기 재 정 계 획					합 계	비 중	연평균 신장률	비고
	2021	2022	2023	2024	2025				
① 세 입	4,496	4,484	4,522	4,560	4,598	22,660	100.0	0.6	
지 방 세	0	0	0	0	0	0	1.0	0.0	
세 외 수 입	45	20	20	20	20	125	1.0	△18.4	
경상적세외수입	45	20	20	20	20	125	1.0	△18.4	
임시적세외수입	0	0	0	0	0	0	1.0	0.0	
이 전 재 원	225	200	200	200	200	1,025	5.0	△2.9	
보 통 교 부 세	0	0	0	0	0	0	1.0	0.0	
부동산교부세	0	0	0	0	0	0	1.0	0.0	
국 고 보 조 금	0	0	0	0	0	0	1.0	0.0	
도 비 보 조 금	225	200	200	200	200	1,025	5.0	△2.9	
기 금 보 조 금	0	0	0	0	0	0	1.0	0.0	
균 특 보 조 금	0	0	0	0	0	0	1.0	0.0	
조정교부금 등	0	0	0	0	0	0	1.0	0.0	
보전수입및내부거래	4,226	4,264	4,302	4,340	4,378	21,510	95.0	0.9	
② 경 상 지 출	3,489	3,502	3,540	3,578	3,616	17,725	100.0	0.9	
행 정 운 영 경 비	0	0	0	0	0	0	0.0	0.0	
인 력 운 영 비	0	0	0	0	0	0	0.0	0.0	
기 본 경 비	0	0	0	0	0	0	0.0	0.0	
재 무 활 동	3,489	3,502	3,540	3,578	3,616	17,725	100.0	0.9	
내부거래지출	0	0	0	0	0	0	0.0	0.0	
보 전 지 출	3,489	3,502	3,540	3,578	3,616	17,725	100.0	0.9	
예 비 비	0	0	0	0	0	0	0.0	0.0	
③ 투자비용재원(①-②)	1,007	982	982	982	982	4,935	0.0	△0.6	
④ 사 업 수 요	1,007	982	982	982	982	4,935	0.0	△0.6	
⑤ 부족재원(④-③)	0	0	0	0	0	0	0.0	0.0	
지 방 채	0	0	0	0	0	0	0.0	0.0	
(채무부담행위)	0	0	0	0	0	0	0.0	0.0	
(민자등)	0	0	0	0	0	0	0.0	0.0	
재 정 규 모	4,496	4,484	4,522	4,560	4,598	22,660	0.0	0.6	

② 청사건립기금

(단위 : 백만원, %)

구 분	중 기 재 정 계 획					합 계	비 중	연평균 신장률	비고
	2021	2022	2023	2024	2025				
① 세 입	44,841	20,000	17,216	0	0	82,057	100.0	△100.0	
지 방 세	0	0	0	0	0	0	1.0	0.0	
세 외 수 입	203	200	0	0	0	403	0.0	△100.0	
경상적세외수입	203	200	0	0	0	403	0.0	△100.0	
임시적세외수입	0	0	0	0	0	0	1.0	0.0	
이 전 재 원	0	0	0	0	0	0	1.0	0.0	
보 통 교 부 세	0	0	0	0	0	0	1.0	0.0	
부동산교부세	0	0	0	0	0	0	1.0	0.0	
국 고 보 조 금	0	0	0	0	0	0	1.0	0.0	
도 비 보 조 금	0	0	0	0	0	0	1.0	0.0	
기 금 보 조 금	0	0	0	0	0	0	1.0	0.0	
균 특 보 조 금	0	0	0	0	0	0	1.0	0.0	
조정교부금 등	0	0	0	0	0	0	1.0	0.0	
보전수입및내부거래	44,638	19,800	17,216	0	0	81,654	100.0	△100.0	
② 경 상 지 출	18,841	0	0	0	0	18,841	100.0	△100.0	
행 정 운 영 경 비	0	0	0	0	0	0	0.0	0.0	
인 력 운 영 비	0	0	0	0	0	0	0.0	0.0	
기 본 경 비	0	0	0	0	0	0	0.0	0.0	
재 무 활 동	18,841	0	0	0	0	18,841	100.0	△100.0	
내부거래지출	0	0	0	0	0	0	0.0	0.0	
보 전 지 출	18,841	0	0	0	0	18,841	100.0	△100.0	
예 비 비	0	0	0	0	0	0	0.0	0.0	
③ 투자비용재원(①-②)	26,000	20,000	17,216	0	0	63,216	0.0	△100.0	
④ 사 업 수 요	26,000	20,000	17,216	0	0	63,216	0.0	△100.0	
⑤ 부족재원(④-③)	0	0	0	0	0	0	0.0	0.0	
지 방 채	0	0	0	0	0	0	0.0	0.0	
(채무부담행위)	0	0	0	0	0	0	0.0	0.0	
(민자등)	0	0	0	0	0	0	0.0	0.0	
재 정 규 모	44,841	20,000	17,216	0	0	82,057	0.0	△100.0	

3 자활기금

(단위 : 백만원, %)

구 분	중 기 재 정 계 획					합 계	비 중	연평균 신장률	비고
	2021	2022	2023	2024	2025				
① 세 입	3,289	3,367	3,464	3,563	3,662	17,345	100.0	2.7	
지 방 세	0	0	0	0	0	0	1.0	0.0	
세 외 수 입	77	55	52	51	50	285	2.0	△10.1	
경상적세외수입	27	25	22	21	20	115	1.0	△6.9	
임시적세외수입	50	30	30	30	30	170	1.0	△12.0	
이 전 재 원	0	0	0	0	0	0	1.0	0.0	
보 통 교 부 세	0	0	0	0	0	0	1.0	0.0	
부동산교부세	0	0	0	0	0	0	1.0	0.0	
국 고 보 조 금	0	0	0	0	0	0	1.0	0.0	
도 비 보 조 금	0	0	0	0	0	0	1.0	0.0	
기 금 보 조 금	0	0	0	0	0	0	1.0	0.0	
균 특 보 조 금	0	0	0	0	0	0	1.0	0.0	
조정교부금 등	0	0	0	0	0	0	1.0	0.0	
보전수입및내부거래	3,212	3,312	3,412	3,512	3,612	17,060	98.0	3.0	
② 경 상 지 출	3,170	3,248	3,345	3,444	3,543	16,750	100.0	2.8	
행 정 운 영 경 비	0	0	0	0	0	0	0.0	0.0	
인 력 운 영 비	0	0	0	0	0	0	0.0	0.0	
기 본 경 비	0	0	0	0	0	0	0.0	0.0	
재 무 활 동	3,170	3,248	3,345	3,444	3,543	16,750	100.0	2.8	
내부거래지출	0	0	0	0	0	0	0.0	0.0	
보 전 지 출	3,170	3,248	3,345	3,444	3,543	16,750	100.0	2.8	
예 비 비	0	0	0	0	0	0	0.0	0.0	
③ 투자비용재원(①②)	119	119	119	119	119	595	0.0	0.0	
④ 사 업 수 요	119	119	119	119	119	595	0.0	0.0	
⑤ 부족재원(④-③)	0	0	0	0	0	0	0.0	0.0	
지 방 채	0	0	0	0	0	0	0.0	0.0	
(채무부담행위)	0	0	0	0	0	0	0.0	0.0	
(민자등)	0	0	0	0	0	0	0.0	0.0	
재 정 규 모	3,289	3,367	3,464	3,563	3,662	17,345	0.0	2.7	

④ 장사시설 주변지역 주민지원기금

(단위 : 백만원, %)

구 분	중 기 재 정 계 획					합 계	비 중	연평균 신장률	비고
	2021	2022	2023	2024	2025				
① 세 입	75	74	74	75	76	374	100.0	0.5	
지 방 세	0	0	0	0	0	0	1.0	0.0	
세 외 수 입	2	2	2	3	4	14	4.0	16.0	
경상적세외수입	0	0	0	0	0	0	0.0	0.0	
임시적세외수입	2	2	2	3	4	14	4.0	16.1	
이 전 재 원	0	0	0	0	0	0	1.0	0.0	
보 통 교 부 세	0	0	0	0	0	0	1.0	0.0	
부동산교부세	0	0	0	0	0	0	1.0	0.0	
국 고 보 조 금	0	0	0	0	0	0	1.0	0.0	
도 비 보 조 금	0	0	0	0	0	0	1.0	0.0	
기 금 보 조 금	0	0	0	0	0	0	1.0	0.0	
균 특 보 조 금	0	0	0	0	0	0	1.0	0.0	
조정교부금 등	0	0	0	0	0	0	1.0	0.0	
보전수입및내부채	72	72	72	72	72	361	96.0	△0.1	
② 경 상 지 출	4	2	2	2	2	13	100.0	△10.8	
행 정 운영 경비	0	0	0	0	0	0	0.0	0.0	
인 력 운 영 비	0	0	0	0	0	0	0.0	0.0	
기 본 경 비	0	0	0	0	0	0	0.0	0.0	
재 무 활 동	4	2	2	2	2	13	100.0	△10.8	
내부거래지출	0	0	0	0	0	0	0.0	0.0	
보 전 지 출	4	2	2	2	2	13	100.0	△10.8	
예 비 비	0	0	0	0	0	0	0.0	0.0	
③ 투자비용재원(①-②)	71	72	72	73	74	361	0.0	1.1	
④ 사 업 수 요	71	72	72	73	74	361	0.0	1.1	
⑤ 부족재원(④-③)	0	0	0	0	0	0	0.0	0.0	
지 방 채	0	0	0	0	0	0	0.0	0.0	
(채무부담행위)	0	0	0	0	0	0	0.0	0.0	
(민자등)	0	0	0	0	0	0	0.0	0.0	
재 정 규 모	75	74	74	75	76	374	0.0	0.5	

⑤ 폐기물처리시설 주변영향지역 주민지원기금

(단위 : 백만원, %)

구 분	중 기 재 정 계 획					합 계	비 중	연평균 신장률	비고
	2021	2022	2023	2024	2025				
① 세 입	2,000	1,695	1,835	1,987	2,139	9,658	100.0	1.7	
지 방 세	0	0	0	0	0	0	1.0	0.0	
세 외 수 입	18	11	11	12	12	64	1.0	△10.2	
경상적세외수입	18	11	11	12	12	64	1.0	△10.2	
임시적세외수입	0	0	0	0	0	0	1.0	0.0	
이 전 재 원	0	0	0	0	0	0	0.0	0.0	
보 통 교 부 세	0	0	0	0	0	0	1.0	0.0	
부동산교부세	0	0	0	0	0	0	1.0	0.0	
국 고 보 조 금	0	0	0	0	0	0	1.0	0.0	
도 비 보 조 금	0	0	0	0	0	0	1.0	0.0	
기 금 보 조 금	0	0	0	0	0	0	1.0	0.0	
균 특 보 조 금	0	0	0	0	0	0	1.0	0.0	
조정교부금 등	0	0	0	0	0	0	1.0	0.0	
보전수입및내부거래	1,982	1,684	1,824	1,975	2,127	9,593	99.0	1.8	
② 경 상 지 출	546	80	80	80	80	866	100.0	△38.1	
행 정 운 영 경 비	0	0	0	0	0	0	0.0	0.0	
인 력 운 영 비	0	0	0	0	0	0	0.0	0.0	
기 본 경 비	0	0	0	0	0	0	0.0	0.0	
재 무 활 동	546	80	80	80	80	866	100.0	△38.1	
내부거래지출	0	0	0	0	0	0	0.0	0.0	
보 전 지 출	546	80	80	80	80	866	100.0	△38.1	
예 비 비	0	0	0	0	0	0	0.0	0.0	
③ 투자비용재원(①-②)	1,454	1,615	1,755	1,907	2,059	8,792	0.0	9.1	
④ 사 업 수 요	1,454	1,615	1,755	1,907	2,059	8,792	0.0	9.1	
⑤ 부족재원(④-③)	0	0	0	0	0	0	0.0	0.0	
지 방 채	0	0	0	0	0	0	0.0	0.0	
(채무부담행위)	0	0	0	0	0	0	0.0	0.0	
(민자등)	0	0	0	0	0	0	0.0	0.0	
재 정 규 모	2,000	1,695	1,835	1,987	2,139	9,658	0.0	1.7	

6 식품진흥 기금

(단위 : 백만원, %)

구 분	중 기 재 정 계 획					합 계	비 중	연평균 신장률	비고
	2021	2022	2023	2024	2025				
① 세 입	1,168	1,173	1,181	1,183	1,186	5,890	100.0	0.4	
지 방 세	0	0	0	0	0	0	1.0	0.0	
세 외 수 입	71	73	76	78	79	376	6.0	2.7	
경상적세외수입	25	26	27	27	28	132	2.0	2.9	
임시적세외수입	46	47	49	51	51	244	4.0	2.6	
이 전 재 원	0	0	0	0	0	0	1.0	0.0	
보 통 교 부 세	0	0	0	0	0	0	1.0	0.0	
부동산교부세	0	0	0	0	0	0	1.0	0.0	
국 고 보 조 금	0	0	0	0	0	0	1.0	0.0	
도 비 보 조 금	0	0	0	0	0	0	1.0	0.0	
기 금 보 조 금	0	0	0	0	0	0	1.0	0.0	
균 특 보 조 금	0	0	0	0	0	0	1.0	0.0	
조정교부금 등	0	0	0	0	0	0	1.0	0.0	
보 전 수 입 및 내 부 채	1,097	1,100	1,105	1,105	1,107	5,514	94.0	0.2	
② 경 상 지 출	1,086	1,090	1,097	1,099	1,101	5,473	100.0	0.4	
행 정 운 영 경 비	0	0	0	0	0	0	0.0	0.0	
인 력 운 영 비	0	0	0	0	0	0	0.0	0.0	
기 본 경 비	0	0	0	0	0	0	0.0	0.0	
재 무 활 동	1,086	1,090	1,097	1,099	1,101	5,473	100.0	0.4	
내부거래지출	0	0	0	0	0	0	0.0	0.0	
보 전 지 출	1,086	1,090	1,097	1,099	1,101	5,473	100.0	0.4	
예 비 비	0	0	0	0	0	0	0.0	0.0	
③ 투자비용재원(①-②)	82	83	84	84	85	417	0.0	0.8	
④ 사 업 수 요	82	83	84	84	85	417	0.0	0.8	
⑤ 부족재원(④-③)	0	0	0	0	0	0	0.0	0.0	
지 방 채	0	0	0	0	0	0	0.0	0.0	
(채무부담행위)	0	0	0	0	0	0	0.0	0.0	
(민자등)	0	0	0	0	0	0	0.0	0.0	
재 정 규 모	1,168	1,173	1,181	1,183	1,186	5,890	0.0	0.4	

7 통합재정안정화기금

(단위 : 백만원, %)

구 분	중 기 재 정 계 획					합 계	비 중	연평균 신장률	비고
	2021	2022	2023	2024	2025				
① 세 입	10,053	1,000	0	0	0	11,053	100.0	△100.0	
지 방 세	0	0	0	0	0	0	1.0	0.0	
세 외 수 입	0	0	0	0	0	0	1.0	0.0	
경상적세외수입	0	0	0	0	0	0	1.0	0.0	
임시적세외수입	0	0	0	0	0	0	1.0	0.0	
이 전 재 원	0	0	0	0	0	0	1.0	0.0	
보 통 교 부 세	0	0	0	0	0	0	1.0	0.0	
부동산교부세	0	0	0	0	0	0	1.0	0.0	
국 고 보 조 금	0	0	0	0	0	0	1.0	0.0	
도 비 보 조 금	0	0	0	0	0	0	1.0	0.0	
기 금 보 조 금	0	0	0	0	0	0	1.0	0.0	
균 특 보 조 금	0	0	0	0	0	0	1.0	0.0	
조정교부금 등	0	0	0	0	0	0	1.0	0.0	
보전수입및내부거래	10,053	1,000	0	0	0	11,053	100.0	△100.0	
② 경 상 지 출	10,053	1,000	0	0	0	11,053	100.0	△100.0	
행 정 운 영 경 비	0	0	0	0	0	0	0.0	0.0	
인 력 운 영 비	0	0	0	0	0	0	0.0	0.0	
기 본 경 비	0	0	0	0	0	0	0.0	0.0	
재 무 활 동	10,053	1,000	0	0	0	11,053	100.0	△100.0	
내부거래지출	10,053	1,000	0	0	0	11,053	100.0	△100.0	
보 전 지 출	0	0	0	0	0	0	0.0	0.0	
예 비 비	0	0	0	0	0	0	0.0	0.0	
③ 투자비용재원(①②)	0	0	0	0	0	0	0.0	0.0	
④ 사 업 수 요	0	0	0	0	0	0	0.0	0.0	
⑤ 부족재원(④-③)	0	0	0	0	0	0	0.0	0.0	
지 방 채	0	0	0	0	0	0	0.0	0.0	
(채무부담행위)	0	0	0	0	0	0	0.0	0.0	
(민자등)	0	0	0	0	0	0	0.0	0.0	
재 정 규 모	10,053	1,000	0	0	0	11,053	0.0	△100.0	

8 남북교류협력 기금

(단위 : 백만원, %)

구 분	중 기 재 정 계 획					합 계	비 중	연평균 신장률	비고
	2021	2022	2023	2024	2025				
① 세 입	514	764	1,014	1,264	1,514	5,070	100.0	31.0	
지 방 세	0	0	0	0	0	0	1.0	0.0	
세 외 수 입	6	6	7	7	7	33	1.0	3.9	
경상적세외수입	6	6	7	7	7	33	1.0	3.9	
임시적세외수입	0	0	0	0	0	0	1.0	0.0	
이 전 재 원	0	0	0	0	0	0	1.0	0.0	
보 통 교 부 세	0	0	0	0	0	0	1.0	0.0	
부동산교부세	0	0	0	0	0	0	1.0	0.0	
국 고 보 조 금	0	0	0	0	0	0	1.0	0.0	
도 비 보 조 금	0	0	0	0	0	0	1.0	0.0	
기 금 보 조 금	0	0	0	0	0	0	1.0	0.0	
균 특 보 조 금	0	0	0	0	0	0	1.0	0.0	
조정교부금 등	0	0	0	0	0	0	1.0	0.0	
보전수입및내부채	508	758	1,007	1,257	1,507	5,037	99.0	31.2	
② 경 상 지 출	264	265	266	267	268	1,330	100.0	0.4	
행 정 운 영 경 비	0	0	0	0	0	0	0.0	0.0	
인 력 운 영 비	0	0	0	0	0	0	0.0	0.0	
기 본 경 비	0	0	0	0	0	0	0.0	0.0	
재 무 활 동	264	265	266	267	268	1,330	100.0	0.4	
내부거래지출	0	0	0	0	0	0	0.0	0.0	
보 전 지 출	264	265	266	267	268	1,330	100.0	0.4	
예 비 비	0	0	0	0	0	0	0.0	0.0	
③ 투자비용재원(①②)	250	499	748	997	1,246	3,740	0.0	49.4	
④ 사 업 수 요	250	499	748	997	1,246	3,740	0.0	49.4	
⑤ 부족재원(④-③)	0	0	0	0	0	0	0.0	0.0	
지 방 채	0	0	0	0	0	0	0.0	0.0	
(채무부담행위)	0	0	0	0	0	0	0.0	0.0	
(민자등)	0	0	0	0	0	0	0.0	0.0	
재 정 규 모	514	764	1,014	1,264	1,514	5,070	0.0	31.0	

9 투자진흥 기금

(단위 : 백만원, %)

구 분	중 기 재 정 계 획					합 계	비 중	연평균 신장률	비고
	2021	2022	2023	2024	2025				
① 세 입	7,146	1,400	11,400	0	0	19,946	100.0	△100.0	
지 방 세	0	0	0	0	0	0	1.0	0.0	
세 외 수 입	4	1	18	0	0	23	0.0	△100.0	
경상적세외수입	4	1	18	0	0	23	0.0	△100.0	
임시적세외수입	0	0	0	0	0	0	1.0	0.0	
이 전 재 원	794	0	0	0	0	794	4.0	△100.0	
보 통 교 부 세	0	0	0	0	0	0	1.0	0.0	
부동산교부세	0	0	0	0	0	0	1.0	0.0	
국 고 보 조 금	0	0	0	0	0	0	1.0	0.0	
도 비 보 조 금	0	0	0	0	0	0	1.0	0.0	
기 금 보 조 금	0	0	0	0	0	0	1.0	0.0	
균 특 보 조 금	739	0	0	0	0	739	4.0	△100.0	
조정교부금 등	0	0	0	0	0	0	1.0	0.0	
보전수입및내부거래	55	0	0	0	0	55	0.0	△100.0	
② 경 상 지 출	5,473	0	0	0	0	5,473	100.0	△100.0	
행 정 운 영 경 비	0	0	0	0	0	0	0.0	0.0	
인 력 운 영 비	0	0	0	0	0	0	0.0	0.0	
기 본 경 비	0	0	0	0	0	0	0.0	0.0	
재 무 활 동	5,473	0	0	0	0	5,473	100.0	△100.0	
내부거래지출	0	0	0	0	0	0	0.0	0.0	
보 전 지 출	5,473	0	0	0	0	5,473	100.0	△100.0	
예 비 비	0	0	0	0	0	0	0.0	0.0	
③ 투자비용재원(①-②)	1,673	1,400	11,400	0	0	14,473	0.0	△100.0	
④ 사 업 수 요	1,673	1,400	11,400	0	0	14,473	0.0	△100.0	
⑤ 부족재원(④-③)	0	0	0	0	0	0	0.0	0.0	
지 방 채	0	0	0	0	0	0	0.0	0.0	
(채무부담행위)	0	0	0	0	0	0	0.0	0.0	
(민자등)	0	0	0	0	0	0	0.0	0.0	
재 정 규 모	7,146	1,400	11,400	0	0	19,946	0.0	△100.0	

○ 기금정비계획

(단위:백만원)

기 금 명	중 기 지 방 재 정 계 획					정비유형 (통합, 폐지, 기간연장, 유지)	기금 존속기한*	비고
	2021	2022	2023	2024	2025			
재 난 관 리 기 금	4,496	4,484	4,522	4,560	4,598	유지	법정의무	
청 사 건 립 기 금	44,841	20,000	17,216	0	0	유지	2023.12.31	
자 활 기 금	3,289	3,367	3,464	3,563	3,662	유지	2023.12.30	
장사시설 주변지역 주 민 지 원 기 금	75	74	74	75	76	유지	2023.12.31	
폐기물처리시설 주변영 향지역 주민지원기 금	2,000	1,695	1,835	1,987	2,139	유지	법정의무	
식 품 진 흥 기 금	1,168	1,173	1,181	1,183	1,186	유지	법정의무	
남북교류협력기금	514	764	1,014	1,264	1,514	유지	2023.12.31	
통합재정안정화기금	10,053	1,000	0	0	0	유지	2022.12.31	
투 자 진 흥 기 금	7,146	1,400	11,400	0	0	유지	2023.12.31	

* '20년말 기준 기금 설치조례에 규정된 기금 존속기한을 의미함

※ 법정의무기금, 통합관리기금, 감채기금 제외

※ 기금 통.폐합, 폐지, 기간연장, 유지 사유

기 금 명	정비유형				사 유
	통합	폐지	기간연장	유지*	
재 난 관 리 기 금				○	사업지속 추진
청 사 건 립 기 금				○	사업지속 추진
자 활 기 금				○	사업지속 추진
장사시설 주변지역 주 민 지 원 기 금				○	사업지속 추진
폐기물처리시설 주변영 향지역 주민지원기 금				○	사업지속 추진
식 품 진 흥 기 금				○	사업지속 추진
남북교류협력기금				○	사업지속 추진
통합재정안정화기금				○	사업지속 추진
투 자 진 흥 기 금				○	사업지속 추진

* 존속기한 5년 초과 기금만 해당되며, 기존 기금 중 10년 기간일 경우도 "유지"로 표시(지방자치단체 기금관리기본법 부칙 제7조 제2항)

4 채무 전망 및 관리계획

□ 연도별 지방채 잔액

(단위 : 백만원)

구 분	'19년말 잔 액	'20년말 예상잔액	지방채 상환 및 발행계획				
			2021	2022	2023	2024	2025
지 방 채 잔 액	0	0	30,000	30,000	30,000	30,000	30,000
지방채 추가발행계획	0	0	0	0	0	0	0
지 방 채 상 환 계 획	0	0	0	0	0	0	0

※ 5년거치 10년상환

※ 재정여건에 따라 조기상환추진

추 가 발 행 계 획	1. 일 반 회 계	0	0	0	0	0	0	0
	2. 기타특별회계	0	0	0	0	0	0	0
	3. 공기업특별회계	0	0	0	0	0	0	0
	4. 기 금	0	0	0	0	0	0	0

상 환 잔 액	1. 일 반 회 계	0	0	30,000	30,000	30,000	30,000	30,000
	2. 기타특별회계	0	0	0	0	0	0	0
	3. 공기업특별회계	0	0	0	0	0	0	0
	3-1. 하수도특별회계	0	0	0	0	0	0	0
	3-2. 공영개발사업 특 별 회 계	0	0	0	0	0	0	0
	4 기 금	0	0	0	0	0	0	0

5 의무지출과 재량지출

□ 의무지출 규모 및 산출내역

- '21~'25계획 의무지출규모는 6조 1,270억원 수준(연평균 증가율 3.3%)
- 법정지출은 기금전출금(투자진흥기금, 의료급여기금), 의회경비 등 1조 9,187억원(연평균 증가율 4.5%)
- 보조사업지출은 국도비 보조금 지원사업으로 4조 2,082억원(연평균 증가율 2.8%)
- 이자지출은 21년 지방채 발행으로 24억원(연평균 감소율 10%)

< 의무지출 규모 및 내역 >

(단위 : 백만원, %)

구 분	2021	2022	2023	2024	2025	계	연평균 증가율
의무지출	1,164,039	1,157,247	1,198,595	1,283,842	1,325,682	6,129,405	3.3
법정지출	346,769	365,545	395,895	396,385	414,143	1,918,737	4.5
보조사업	816,670	791,162	802,220	887,037	911,179	4,208,268	2.8
이자지출	600	540	480	420	360	2,400	△10

※ 의무지출 = 법정지출 + 보조사업 + 이자지출

□ 재량지출 규모 및 산출내역

- '21~'25계획 재량지출 규모는 2조 8,415억원 수준(연평균 증가율 2.4%)
- 전체 지출액 8조 9,658억원에서 재량지출은 31.6% 수준으로 의무지출인 보조사업 지출의 시비 부담 증가와 물가 인상에 따른 법정 지출 증가로 전체적인 사업 소요액 조정과 사업의 우선 순위에 따른 사업 시기 조정 필요

< 재량지출 규모 및 내역 >

(단위 : 백만원, %)

구 분	2021	2022	2023	2024	2025	계	연평균 증가율
재 량 지 출	526,079	610,515	582,324	545,087	577,505	2,841,510	2.4
일반공공행정분야	107,743	104,713	86,734	75,552	52,538	427,280	△16.4
입법및선거관리	1,909	1,951	1,998	2,047	2,096	10,001	2.4
지방행정·재정지원	1,114	988	1,018	1,048	1,080	5,248	△0.8
일 반 행 정	10,053	1,000	0	0	0	11,053	△90.1
공공질서 및 안전	94,668	100,773	83,717	72,457	49,362	400,977	△15.0
재난방재·민방위	25,768	21,527	27,877	23,295	27,174	125,641	1.3
교 육	6,303	6,308	6,460	6,615	6,776	32,462	1.8
유아 및 초중등교육	4,407	4,327	4,421	4,517	4,616	22,288	1.2
고 등 교 육	0	0	0	0	0	0	0
평생·직업교육	1,897	1,981	2,039	2,099	2,160	10,176	3.3
문 화 및 관 광	40,784	45,329	38,989	40,283	40,053	205,438	△0.5
문 화 예 술	24,723	28,756	22,717	23,357	22,744	122,297	△2.1
관 광	4,097	1,473	1,497	1,522	1,383	9,972	△23.8
체 육	8,649	12,695	12,279	12,794	13,325	59,742	11.4
문 화 재	3,314	2,405	2,496	2,611	2,600	13,426	△5.9
문화 및 관광일반	0	0	0	0	0	0	0
환 경 보 호	91,798	113,869	103,677	97,339	131,707	538,390	9.4
상하수도·수질	50,037	62,647	49,501	40,017	71,231	273,433	9.2
폐 기 물	40,564	49,996	52,951	56,096	59,463	259,070	10
대 기	921	861	861	861	649	4,153	△8.4
자 연	10	20	20	20	20	90	18.9
환경보호 일반	265	344	344	344	344	1,641	6.8
사 회 복 지	30,809	71,443	74,646	75,481	75,723	328,102	25.2
기초생활보장	6,702	6,490	6,853	7,238	7,646	34,929	3.3
취약계층지원	3,271	32,586	32,575	32,667	32,692	133,791	77.8

구 분		2021	2022	2023	2024	2025	계	연평균 증가율
	보육·가족 및 여성	8,333	11,457	11,409	11,409	11,409	54,017	8.2
	노 인 · 청 소 년	5,873	7,551	7,674	7,801	7,936	36,835	7.8
	노 동	5,156	10,728	14,422	14,624	14,268	59,198	29
	보 훈	1,462	2,429	1,511	1,539	1,569	8,510	1.8
	주 택	13	13	13	13	13	65	△0.4
	사 회 복 지 일 반	0	190	190	190	190	760	0
보 건		6,096	6,368	6,387	6,201	6,216	31,268	0.5
	보 건 의 료	4,920	5,188	5,198	5,010	5,023	25,339	0.5
	식 품 의 약 안 전	1,175	1,181	1,189	1,191	1,194	5,930	0.4
농 립 해 양 수 산		48,468	60,564	50,467	47,286	42,606	249,391	△3.2
	농 업 · 농 촌	36,263	36,498	36,203	36,201	34,224	179,389	△1.4
	임 업 · 산 촌	12,205	24,066	14,264	11,085	8,382	70,002	△9.0
산 업 · 중 소 기 업		17,761	24,451	30,574	17,389	16,724	106,899	△1.5
	산 업 금 융 지 원	1,169	846	847	847	759	4,468	△10.2
	산업진흥·고도화	4,603	11,310	17,384	4,120	3,539	40,956	△6.4
	에너지및자원개발	403	530	574	623	624	2,754	11.6
	산업·중소기업일반	11,586	11,766	11,768	11,798	11,802	58,720	0.5
수 송 및 교 통		29,235	47,359	39,040	31,517	30,094	177,245	0.7
	도 로	11,411	24,152	17,996	9,936	8,521	72,016	△7.0
	대중교통·물류등기타	17,824	23,207	21,044	21,581	21,573	105,229	4.9
국 토 및 지 역 개 발		65,737	50,045	56,499	60,423	82,362	315,066	5.8
	수 자 원	2,771	4,351	3,706	3,056	3,056	16,940	2.5
	지 역 및 도 시	26,635	29,609	35,021	44,838	78,160	214,263	30.9
	산 업 단 지	36,331	16,085	17,771	12,528	1,145	83,860	△57.9
기 타		55,577	58,539	60,974	63,708	65,533	304,331	4.2

6 지역통합재정 통계

□ 대상 및 전망

- (대상회계) 일반회계, 특별회계 및 기금, 시도교육청, 지방공사·공단, 출자출연기관 등
- (방법) 총계기준
- (전망) 2021 ~ 2025 계획상 지역통합재정통계 규모는 8조 9,685억원 수준
(연평균 증가율 2.4%)
- (근거) 공기업특별회계의 경우 공영개발특별회계의 일반산업단지조성사업의 종
료로 지출규모 감소

< 지역 통합 재정 통계 >

(단위 : 백만원)

구 분	2020년 (당초예산)	중기 전망				
		2021	2022	2023	2024	2025
총 계	1,392,118	1,746,303	1,824,008	1,837,225	1,885,294	1,959,613
일 반 회 계	1,184,775	1,445,270	1,553,632	1,588,976	1,659,414	1,733,591
특 별 회 계	147,102	170,668	179,635	150,759	156,464	156,062
기 타 특 별 회 계	18,575	19,227	21,202	20,972	22,018	22,342
공기업특별회계 (직 영 기 업)	128,527	151,441	158,433	129,786	134,446	133,720
기 금	60,241	73,581	33,957	40,706	12,632	13,175
일반지자체 기금	60,241	73,581	33,957	40,706	12,632	13,175
공 사 · 공 단						
출자·출연기관	62,336	56,784	56,784	56,784	56,784	56,784

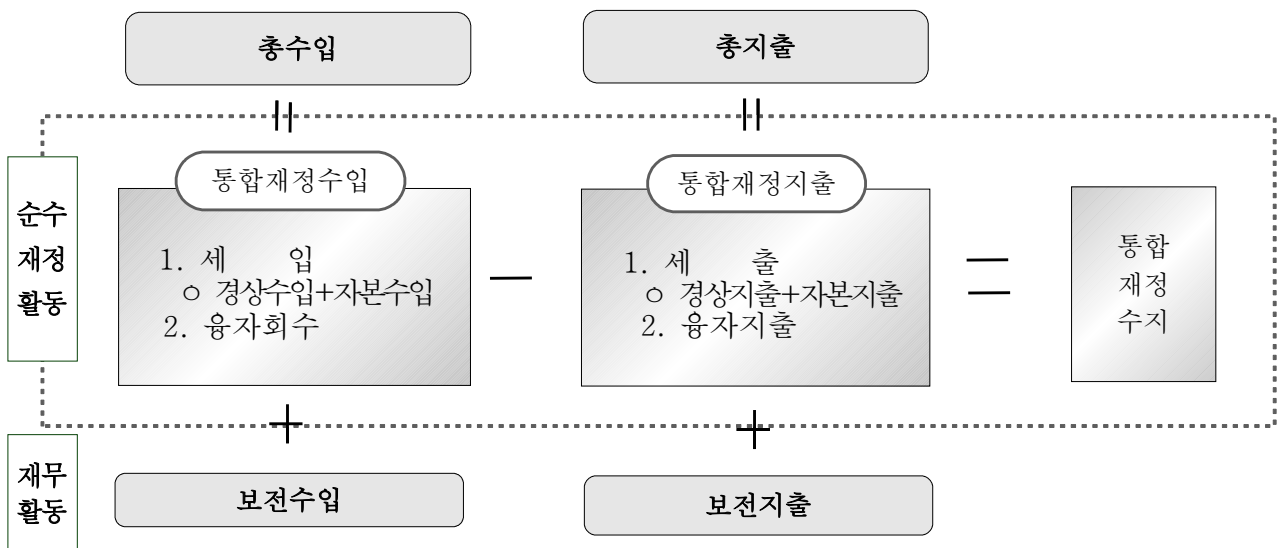
○ 출자·출연기관 재정 규모

(단위:백만원)

구 분		2020년 (당초예산)	중기 전망					출자출연 자산
			2021	2022	2023	2024	2025	
계	3건	62,336	56,784	56,784	56,784	56,784	56,784	
출 자 기 관	익 산 L E D 협동화단지개발(주)	48,080	42,234	42,234	42,234	42,234	42,234	1,000 (2014.1.4.)
	(재) 익 산 문 화 재 단	3,265	3,500	3,500	3,500	3,500	3,500	2,688 (2009.5.29.)
출 연 기 관	(재)익산사랑장학재단	10,991	11,050	11,050	11,050	11,050	11,050	9,709 (2007.11.23.)

※연도별 예산편성액

□ 통합재정수지 전망과 관리방안



○ 일반회계, 특별회계, 기금을 포함한 1년간 순수한 재정활동으로
순 수입에서 순 지출을 뺀 금액

< 통 합 재 정 수 지 >

(단위: 백만원)

구 분	2018년 (최종예산)	2019년 (최종예산)	2020년 (당초예산)	중기 전망				
				2021년	2022년	2023년	2024년	2025년
①통합재정규모	1,159,600	1,315,700	1,327,992	1,660,477	1,743,145	1,765,879	1,791,064	1,877,312
②순 수 입	1,215,878	1,387,379	1,313,914	1,615,096	1,720,599	1,740,580	1,789,829	1,875,622
③순 지 출	1,139,889	1,315,385	1,309,689	1,611,890	1,716,248	1,735,476	1,783,789	1,868,127
④용자지출(a)	19,996	516	326	1,498	685	710	738	749
⑤용자회수(b)	285	202	225	195	195	195	195	195
⑥순 용 자 (c = a - b)	19,711	314	101	1,303	490	515	543	554
통합재정수지	56,278	71,680	4,124	1,903	3,861	4,589	5,497	6,941

주) 각 항목은 일반회계, 특별회계(기타, 공기업), 기금의 합계이며 순세계 잉여금 포함 내부거래(차입금 차입 및 상환, 회계간 전·출입금, 전년도 이월금 등)제외

- 계획기간 중 순세계잉여금 포함 재정수지는 흑자로 경상비 관리 및 재정수입 한도 내에서 투자 사업을 선정 부족재원이 발생하지 않도록 관리

Ⅳ. 분야별 정책방향 및 투자계획

1. 일반공공행정
2. 공공질서 및 안전
3. 교육
4. 문화 및 관광
5. 환경보호
6. 사회복지
7. 보건
8. 농림·해양·수산
9. 산업·중소기업
10. 수송 및 교통
11. 국토 및 지역개발

IV.

분야별 정책방향 및 투자계획

1 일반 공공행정

정책방향

□ 시민에게 신뢰받는 건전재정 운용

- 국·도·시정 방향에 부합하는 국가예산 대상사업 발굴로 지역발전 도모
- 적절한 자원배분으로 예산집행의 책임성 확보와 효율적 재정운영

투자계획

(단위 : 백만원)

총투자액	중기재정계획				
	2020	2021	2022	2023	2025
572,278	114,277	107,761	120,494	111,366	118,380

주요투자사업

(단위 : 백만원)

사업명	사업기간	총사업비
인 구 정 책 지 원	연례반복	12,526
주 민 자 치 센 터 운 영 관 리	연례반복	4,200
신 청 사 건 립 (기 금)	2017 ~ 2023	85,400

2 공공질서 및 안전

정책방향

☐ 안전한 익산건설

- 예방중심의 재난안전관리 강화로 생활안전 확보 및 선제적 재난예방
- 안보와 비상대비 업무수행으로 시민 안전 확보

투자계획

(단위 : 백만원)

총투자액	중기재정계획				
	2021	2022	2023	2024	2025
131,133	26,870	22,629	28,982	24,401	28,251

주요투자사업

(단위 : 백만원)

사업명	사업기간	총사업비
재해위험지역정비	연례반복	31,792
읍면동방범용 CCTV 설치	연례반복	3,550
CCTV 통합 관제 센터 운영	2021 ~ 2025	10,689

정책방향

□ 평생학습과 행정정보화로 시민중심 교육도시 조성

○ 양질의 평생학습 환경제공, 맞춤형 인재양성 등 행복교육 기반 강화

○ 시스템 관리로 정보유출 차단 및 안정적인 행정서비스 제공

투자계획

(단위 : 백만원)

총투자액	중기재정계획				
	2021	2022	2023	2024	2025
91,000	16,052	16,388	16,780	20,183	21,597

주요투자사업

(단위 : 백만원)

사업명	사업기간	총사업비
학 교 무 상 교 육 지 원	연례반복	2,824
학 교 급 식 지 원	연례반복	6,040
평 생 학 습 관 운 영	2021~2025	1,642

4 문화 및 관광

정책방향

- 시민의 행복, 품격 있는 문화관광 도시 조성
 - 시민의 감성이 어우러지는 문화예술사업 추진
 - 문화유산의 체계적인 보존·정비로 역사문화의 계승 발전
 - 시민 중심의 활기차고 건강한 생활체육프로그램·체육시설 운영

투자계획

(단위 : 백만원)

총투자액	중기재정계획				
	2021	2022	2023	2024	2025
534,385	108,907	106,665	99,223	102,426	117,163

주요투자사업

(단위 : 백만원)

사업명	사업기간	총사업비
미륵사지관광지조성	2005 ~ 2021	31,504
테니스공원조성사업	2017 ~ 2021	14,772
펜싱아카데미건립	2019 ~ 2021	5,000
반다비(장애인)체육센터건립	2019 ~ 2021	7,500
세계유산보존관리사업(미륵사지)	2007 ~ 2035	213,427
익산고도육성사업(보조)	2012 ~ 2025	417,327
서동생가터역사공원조성사업	2017 ~ 2022	12,207

5 환경 보호

정책방향

□ 쾌적한 환경 녹색청정도시 익산 조성

- 시민주도의 환경정책 추진으로 녹색청정도시 기반마련
- 폐기물 안정적 처리 및 자원순환 사회 구현으로 깨끗한 도시환경 조성
- 안전하고 깨끗한 상하수도 확충으로 시민만족 행정 구현

투자계획

(단위 : 백만원)

총투자액	중기재정계획				
	2021	2022	2023	2024	2025
1,174,643	221,834	242,733	224,088	241,429	244,559

주요투자사업

(단위 : 백만원)

사업명	사업기간	총사업비
왕궁축산폐수공공처리시설운영(BTO)	연례반복	45,297
익산시 노후상수관망 정비사업	연례반복	98,967
하수종말처리장 BTO 운영(처리장비)	2008 ~ 2028	272,583
전기화물차구매지원(민간)	2021 ~ 2025	8,856
수소차보급사업(민간)	2021 ~ 2023	15,257
남부2·3, 북부2처리분구 하수관거정비사업	2017 ~ 2022	19,174

정책방향

□ 시민이 행복한 복지허브 도시 익산

- 민·관 연계를 통한 수요자 중심 복지서비스 확대
- 시민에게 희망을 주는 맞춤형 복지 추진
- 여성·아이·노인·장애인이 행복한 여성가족친화도시 조성

투자계획

(단위 : 백만원)

총투자액	중기재정계획				
	2021	2022	2023	2024	2025
3,278,342	574,843	623,106	655,723	697,150	727,519

주요투자사업

(단위 : 백만원)

사업명	사업기간	총사업비
생 계 급 여	연례반복	294,517
주 거 급 여	연례반복	88,255
지 역 사 회 서 비 스 투 자 사 업	연례반복	3,687
장 애 인 연 금	연례반복	79,142
아 동 수 당 지 급	연례반복	103,964
가 족 양 육 수 당 지 급	연례반복	24,272

사업명	사업기간	총사업비
기 초 연 금 지 급	연례반복	35,843
지 역 주 도 형 청 년 일 자 리 사 업	2018 ~ 2025	11,948
청 년 취 업 드 림 카 드 지 원	2019 ~ 2025	1,763
사 회 적 기 업 육 성	연례반복	10,927
익 산 형 뉴 딜 일 자 리 사 업	연례반복	3,035
익 산 형 근 로 청 년 수 당	연례반복	40,625

7 보 건

정책방향

□ 건강관리 형평성 보장으로 질병 없는 익산

○ 건강증진정책 및 보건의료 안전망 강화

○ 체계적 건강관리시스템 구축 및 보건의료 격차해소로 시민건강증진

투자계획

(단위 : 백만원)

총투자액	중기재정계획				
	2021	2022	2023	2024	2025
145,710	25,259	26,601	30,851	35,049	27,949

주요투자사업

(단위 : 백만원)

사업명	사업기간	총사업비
치매안심센터운영비지원	연례반복	2,359
암환자의료비지원	연례반복	2,555
국가예방접종사업	연례반복	21,886
임산부 280 건강관리비지원	연례반복	2,600

8 농림해양수산

정책방향

☐ 여유와 활력이 넘치는 풍요로운 농촌건설

- 농업인 복지지원 강화 및 농업 기반시설 정비로 농업 경쟁력 강화
- 특화품목 육성·유통 경쟁력 제고로 지속가능한 익산농업 구축
- 농업 전문가 교육 및 첨단기술·융복합을 통한 미래농업 육성

투자계획

(단위 : 백만원)

총투자액	중기재정계획				
	2021	2022	2023	2024	2025
1,007,383	195,496	215,150	198,364	202,475	195,899

주요투자사업

(단위 : 백만원)

사업명	사업기간	총사업비
농 촌 생 활 환 경 정 비 사 업	2021 ~ 2025	5,715
기 계 화 경 작 로 확 포 장	2021 ~ 2025	15,700
농 촌 신 활 력 플 러 스 사 업	2019 ~ 2022	7,000
농 촌 중 심 지 활 성 화 사 업	2017 ~ 2021	6,000
도 시 숲 조 성 사 업	연례반복	4,000
축 산 분 야 I C T 융 복 합 지 원	2017 ~ 2025	2,926
공 원 조 성 계 획	2019 ~ 2025	47,220

9 산업 중소기업

정책방향

□ 산업활력 경제도시 조성

- 전략산업과 향토산업 육성지원을 통한 경쟁력 강화
- 안정된 일자리제공과 골목상권 경쟁력 향상으로 서민생활 안정도모
- 산업단지 분양과 국가산단 성공추진으로 우수우량기업 유치

투자계획

(단위 : 백만원)

총투자액	중기재정계획				
	2021	2022	2023	2024	2025
308,102	62,464	45,862	68,265	67,339	64,171

주요투자사업

(단위 : 백만원)

사업명	사업기간	총사업비
중 소 기 업 육 성 자 금 융 자 지 원	연례반복	3,108
안 전 보 호 융 복 합 제 품 산 업 육 성	2019 ~ 2024	6,868
홀로그램콘텐츠서비스지원센터구축	2019 ~ 2023	5,814
홀로그램 기술개발사업화 실증사업	2020 ~ 2027	19,750
익산사랑상품권(지역화폐)발행사업	2019 ~ 2022	11,6150

10 교통 및 물류

정책방향

☐ 안전하고 편리한 시민중심 교통도시 구현

- 교통 안전시설물 확충 및 교통체계 개선으로 시민안전과 편의증진
- 대중교통 활성화 및 선진 교통질서 확립

투자계획

(단위 : 백만원)

총투자액	중기재정계획				
	2021	2022	2023	2024	2025
428,932	79,437	87,899	91,604	89,767	80,226

주요투자사업

(단위 : 백만원)

사업명	사업기간	총사업비
교 통 신 호 기 설 치 및 유 지 보 수	연례반복	7,486
행 복 콜 버 스 운 영	연례반복	1,820
공 영 주 차 장 조 성	2021~2025	18,990

11 국토 및 지역개발

정책방향

- ☐ 시민중심의 도시계획과 관리로 균형발전 도모
 - 상습수해지역 하천정비로 주민생활 안정과 편익도모
 - 원도심 재생을 통한 생활환경개선 및 지역 활성화

투자계획

(단위 : 백만원)

총투자액	중기재정계획				
	2021	2022	2023	2024	2025
442,089	97,866	106,658	76,081	62,510	98,974

주요투자사업

(단위 : 백만원)

사업명	사업기간	총사업비
모현동옥창지구새뜰마을사업	2019 ~ 2022	4,367
도시재생뉴딜사업 (역사가문화로)	2018 ~ 2022	24,665
도시재생뉴딜사업 (푸른솔세대통합행복마을)	2020 ~ 2023	16,326
도시재생뉴딜사업 (독립의역사를품은숨리마을재도약의꿈)	2020 ~ 2023	14,098
도새재생뉴딜사업 (도약하는신청사머물고싶은삶터남중)	2021 ~ 2023	12,187

참 고 사 항

- 본 계획에 수록된 주요사업계획은 총사업비 20억원 이상 세부사업별 투자사업을 중심으로 수립하였으며 기준규모 미만 사업에 대하여는 계획 작성을 생략하고 사업예산의 포괄재원으로 분류하여 여건변동에 따른 계획수립 및 예산편성의 탄력성을 부여하였음
- 중기지방재정계획에 반영되는 사업은 세부사업별로 전산화·코드화하여 체계적인 관리가 가능하도록 지방재정관리시스템(e△호조) 프로그램을 활용하여 수립운영 됨

V.분야별 세부사업 계획서

