

출동 및 처치기록지 등록 시스템 사용자 매뉴얼

Ambulance
information
&
Records



출동 및 처치기록지 등록 시스템 개요

- **AiR(Ambulance information & Record): ‘출동 및 처치기록지 등록 시스템’**
 - 구급차의 운용기록 관리를 위한 시스템으로,
전용 ① **웹페이지(WEB)** 및 ② **어플리케이션(APP)** 로 구성

※ 웹페이지(WEB)는 리뉴얼된 것으로 기존에 사용하던 통합응급의료정보 인트라넷(portal.nemc.or.kr)의 메뉴 및 화면 구성과 동일합니다. 기존 사용 계정으로 접속 가능합니다.

출동 및 처치기록지 등록 시스템 개요 - 흐름도

① 웹 페이지 (WEB)

운행기록대장

[illegible]

↓↑ 정보연계

출동 및 처치기록지

[illegible]

② 어플리케이션(APP)

정보연계



IOS, Android



정의



환자 및 보호자

출동 및 처치기록지

전자서명

출동 및 처치기록지(SMS)

전자서명



출동 및 처치기록지 등록 시스템 개요 - 주요 기능

웹 페이지(WEB)



- 구급차 **운용기록 입력·조회·출력 등 정보관리 가능**
- 구급차 운용기록 데이터 관리체계 개선 및 **로그인 계정 연동**
- 의료기관에서 **이송 환자에 대한 정보 조회 및 확인 가능**
- 구급차 운용기록에 대한 **이송이력 및 실적관리(통계) 가능**

회원가입

회원가입

계정(ID/PW) 관리

- 실사용자(구급차 탑승자) **개인 계정(ID/PW) 사용**
 - '출동 및 처치기록지' 작성 시 '공인인증' 절차가 필요하여, **개인 계정 사용 필수!**
 - 「통합응급의료정보 인트라넷(<http://portal.nemc.or.kr>)」 계정과 동일

회원 가입


- 신규 사용자는 반드시 회원 가입 후, 관할 **응급의료지원센터의 승인 이후 이용 가능!**



• 신규 웹페이지 주소: <http://air.nemc.or.kr>

※ 회원가입은 '기존 및 신규' 두 사이트 모두 가능

회원가입



구급차 기록 관리 시스템

통합응급의료정보 인트라넷 아이디와 비밀번호를 통해 로그인하실 수 있습니다.

로그인

아이디 입력

비밀번호 입력

로그인

아이디 및 비밀번호를 잊으셨나요?

아이디 찾기 >



비밀번호 찾기 >

회원가입

가입은 응급의료기관 종사자, 의약기관(병원, 약국), 구급차 운용기관, 119, 보건복지부, 광역시도, 지역보건소 관계자만 가입할 수 있습니다.

1

회원가입



주소: <http://air.nemc.or.kr>

① 회원가입 버튼 클릭

※ 회원가입 및 승인 필요!

※ 기존 「통합응급의료정보 인트라넷」

사용자의 경우 동일한 ID/PW로

사용(로그인) 가능

회원가입

중앙응급의료센터 회원가입

STEP 01
약관동의

STEP 02
본인확인

STEP 03
이용시스템 선택

STEP 04
가입정보입력

STEP 05
가입완료

통합회원가입을 위해 아래 이용약관, 개인정보 수집 및 이용에 대한 안내를 읽고 동의해 주세요.

이용약관

제 1장 총칙

제 1 조 (목적)

본 약관은 중앙응급의료센터에서 운영하는 사이트(이하 "당 사이트") 관련 서비스(이하 "서비스")의 이용조건 및 절차, 사용자와 당 사이트의 권리, 의무, 책임사항과 기타 필요한 사항을 규정함을 목적으로 합니다.

제 2 조 (약관의 효력과 변경)

☐ 위의 이용약관에 동의합니다. ☐ 위의 이용약관에 동의하지 않습니다.

개인정보 수집 및 이용목적

가. 개인정보의 수집·이용 목적

"중앙응급의료센터"는 다음의 목적을 위해 개인정보를 수집 및 이용합니다. 수집된 개인정보는 다음의 목적 이외의 용도로는 이용되지 않으며 수집 목적이 변경될 경우 사전에 알리고 동의를 받을 예정입니다.

1.수집,이용에 관한 사항

가. 수집·이용 목적

☐ 위의 개인정보 수집 및 이용목자에 동의합니다. ☐ 위의 개인정보 수집 및 이용목자에 동의하지 않습니다.

☐ 위 약관에 모두 동의합니다.


뒤로

다음

2013(c) All rights Reserved .National Emergency Medical Center
 (04564) 서울시 중구 을지로 245 (을지로6가 18-19) 국립중앙의료원 중앙응급의료센터

- ① 약관동의
 - 이용약관
 - 개인정보 수집 및 이용목적
- ② 본인확인
- ③ 이용시스템 선택
- ④ 가입정보 입력
- ⑤ 가입완료

회원가입


중앙응급의료센터

STEP 01
약관동의


STEP 02
본인확인

STEP 03
이용시스템 선택

STEP 04
가입정보입력

STEP 05
가입완료


본인확인을 위한 인증방식을 선택해 주세요.



본인 명의의 I-PIN계정을 통해 인증을 확인합니다.
타인 명의 I-PIN계정으로 본인인증이 불가합니다.

아이핀 인증

or



본인 명의의 휴대전화를 통해 본인 인증을
진행하실 경우 아래 버튼을 클릭하여 주십시오.


휴대전화 인증

뒤로

다음

① 실명확인이 안될 경우

- 연령이 만18세 이하이거나 외국인의 경우에는 한국신용평가(주) 콜센터에서 실명확인 등록신청을 해주시기 바랍니다.



내국인 실명 확인 등록

외국인 실명 확인 등록

- 전화문의 : (국번없이) 1600-1522 (통화가능시간 : 평일 09시 ~ 12시, 13시 ~ 18시), 토요일 및 공휴일 휴무

- 메일문의 : callcenter@nice.com
(평일 오후 8시 30분 ~ 12시 사이에 접수된 인터넷 등록 요청은 다음 업무시간에 처리됩니다.)
실명등록에 소요되는 시간은 업무시간 기준 1시간 내외입니다.
업무 시간 외에 접수된 건은 다음 업무일 업무 시간에 처리됩니다.

② 안내 및 주의사항

- 응급의료지원센터는 인터넷 실명제를 통해 회원간의 신뢰성 확보와 원활한 서비스 이용을 위해 회원님의 본인인증을 받고 있습니다.

- 개인정보 보호와 주민등록번호 부정 사용으로 인한 피해를 방지하기 위해 회원정보를 확인해 주시기 바랍니다.

- 본인인증은 한국신용평가(주)와 아이핀 인증기관을 통해 받고 있으며, 회원가입 시 회원님의 주민등록번호는 저장되지 않습니다.

- ※ 개정된 '주민등록법'에 의해 타인의 주민등록번호를 부정 사용하는 자는 3년 이하의 징역 또는 1천만원 이하의 벌금이 부과될 수 있습니다. 관련법률 : 주민등록법 제21조(벌칙) 제2항9호(시행일 2006.09.25)

① 약관동의

② 본인확인

- 아이핀 인증
- 휴대전화 인증

③ 이용시스템 선택

④ 가입정보 입력

⑤ 가입완료

국립중앙의료원
national medical center

중앙응급의료센터
national emergency medical center

9

회원가입

① 약관동의

② 본인확인


③ **이용시스템 선택**

- 통합응급의료정보 인트라넷
- E-GEN
- 데이터모니터링
- ✓ **민간구급차**

※ 의료기관의 경우 본인이 담당하는
업무에 따라 이용시스템 선택

④ 가입정보 입력

⑤ 가입완료


중앙응급의료센터 회원가입

STEP 01
약관동의

STEP 02
본인확인


STEP 03
이용시스템 선택


STEP 04
가입정보입력

STEP 05
가입완료

시스템 선택시 같이 이용할 수 있는 시스템이 자동으로 선택되며,
이용할 시스템에 따라 가입정보입력 항목이 달라질 수 있습니다.

이용시스템 선택


중앙응급의료센터
☒ 통합응급의료정보 인트라넷


E-GEN
☐ E-GEN

DW.NEMC.or.kr
 응급의료모니터링시스템
☐ 데이터모니터링

☐ 민간구급차

뒤로

다음

회원가입

중앙응급의료센터 회원가입

STEP 01
약관동의

STEP 02
본인확인

STEP 03
이용시스템 선택

**STEP 04
가입정보 입력**

STEP 05
가입완료

기본정보 및 선택하신 시스템의 추가 정보를 입력해주세요.

기본정보

*는 반드시 입력이 필요한 필수 항목입니다.

아이디 *	<input type="text"/>	중복확인	* 영어 소문자 또는 영어소문자와 숫자를 조합한 4자리 이상 10자리 이하
비밀번호 *	<input type="password"/>		* 영문, 숫자, 특수문자 중 2종류 이상 조합 최소 10자리 또는 3종류 이상 조합 최소 8자리
비밀번호 확인 *	<input type="password"/>		* 비밀번호를 다시 입력해 주시길 바랍니다.
성명 *	<input type="text"/>		
휴대폰 *	<input type="text"/>		* 휴대전화 "을" 제외하고 입력하세요.

수신동의

SMS 수신여부 * ☐ 동의 ☒ 동맥연결

통합응급의료정보 인터넷 이용 추가 입력정보

- 의료정보기관, 병원명, 구급차운영기관, 119구급상황관리센터, 검역서도, 보건소 소속 직원만 가입이 가능합니다. 소속기관이 조회되지 않는 일반사용자는 e-gem.carer.kr 사이트의 등록 정보 등록 화면을 수 있습니다.
- 자동성명송출계 관리는 portal.nemc.carer.kr 로그인 화면에 있는 자동성명송출계 접근 권역을 통해 접속하시게 됩니다.

소속기관 *	<input type="text"/>	기관검색	* 소속기관에 없는 경우 가입이 불가합니다(인터넷은 응급의료기관 및 관련 업무기관만 가입 가능)
담당업무 *	선택 <input type="button" value="v"/>		
직무구분 *	선택 <input type="button" value="v"/>		* 중앙응급의료센터당 직무구분을 선택할 수 있습니다.
가련부(사)면적처 *	<input type="text"/>		* 담당자 지통 전화번호를 입력해 주세요. * 전화번호는 "-"을 제외하고 입력하세요.
이메일 *	<input type="text"/>	중복확인	


E-gen 이용 추가 입력정보

회원구분 *	<input checked="" type="radio"/> 일반직원 <input type="radio"/> 보리/의료 부서(의료관계 종사자 / 보리 종사자 / 소화 종사자 / 응급의료 종사자 / 관련공무원)
이메일 *	<input type="text"/> 중복확인

뒤로
다음

- ① 약관동의
- ② 본인확인
- ③ 이용시스템 선택
- ④ 가입정보 입력
 - ID/PW: ID 가입 후 중복체크
 - 사용자명: 입력 담당자
 - 기관: [기관검색] 활용
 - 업무: '병의원 및 구급차 운용' 선택
- ※ 소속기관이 없을 경우 응급의료
지원센터로 연락하여 기관등록 요청
- ⑤ 가입완료

회원가입

 중앙응급의료센터 회원가입

STEP 01
약관동의

STEP 02
본인확인

STEP 03
이용시스템 선택

STEP 04
가입정보입력

STEP 05
가입완료

통합회원가입이 완료되었습니다.

통합회원 정보 업데이트를 위해 원활한 사용을 위해서는 1분 뒤 로그인 해 주시기 바랍니다.

로그인

- ① 약관동의
- ② 본인확인
- ③ 이용시스템 선택
- ④ 가입정보 입력
- ⑤ **가입완료**
 - 응급의료지원센터 승인요청

※ 응급의료지원센터 '승인' 후 이용 가능!


웹(WEB) 페이지 사용법

로그인



구급차 기록 관리 시스템

통합응급의료정보 인트라넷 아이디와 비밀번호를 통해 로그인하실 수 있습니다.



1

로그인


로그인

아이디 및 비밀번호를 잊으셨나요?

회원가입

가입은 응급의료기관 종사자, 의약기관(병원, 약국), 구급차 운용기관, 119, 보건복지부, 광역시도, 지역보건소 관계자만 가입할 수 있습니다.

회원가입



주소: <http://air.nemc.or.kr>

① 통합응급의료정보 인트라넷

회원정보(ID/PW)로 로그인

※ 회원가입 및 승인 필요!

※ 기존 「통합응급의료정보 인트라넷」

사용자의 경우 동일한 ID/PW로

사용(로그인) 가능

메뉴 소개



- ① **출동 및 처치기록지 관리**
 - 출동 및 처치기록지 등록 관리
 - 도착기관 출동 및 처치기록지 조회
- ② **출동 및 처치기록지 통계**
 - 동승자별 이송 통계
 - 차량별 운행 통계
- ③ **구급차 등록 관리**
- ④ **구급차 운행기록대장 관리**
 - 구급차 자가 실태 점검
 - 구급차 공지사항

출동 및 처치기록지 등록관리

1 출동 및 처치기록지 관리

2 출동 및 처치기록지 등록관리

3 등록

- ① '출동 및 처치기록지 관리' 선택
 - » '출동 및 처치기록지' 선택
 - » '출동 및 처치기록지 등록 관리' 선택
- ② 제출한 '출동 및 처치기록지' 검색
 - 조회 조건 입력 후 검색
- ③ '등록', '양식다운로드', '엑셀'
 - '등록' 버튼 선택
 - 새로운 팝업 화면(출동 및 처치기록지 등록/수정 화면)이 나타남
 - '양식다운로드' 버튼 선택
 - '출동 및 처치기록지' 양식 다운로드
 - '엑셀' 버튼 선택
 - 조회한 내용에 대해 엑셀파일 다운로드

출동 및 처치기록지 등록/수정 화면

1 저자기록지 등록/수정 화면

본 화면은 저자기록지 등록/수정 화면입니다.

- 제출(입력)된 중등 및 저자기록지는 7일이내에만 수정(삭제)이 가능하므로 입력시 오류를 철저한 관리를 부탁드립니다.
- 본 화면에서는 중등 및 저자기록지 정보 등록/수정이 가능합니다.
- 이는 필수입력 항목입니다.
- 다음 특수 문자는 사용할 수 없습니다. * / ? [] { }
- 더 넓은 화면에서 사용하기 위해서는 PC의 브라우저로 통한 웹접근정보보안센터(http://portal.nemc.or.kr)에서 이용하실수가 있습니다.

2 기본정보

등록구분 : 사항

운용기관 :

3 요청 및 중등에 관한 사항

요청일시 : 20...년 ...월 ...일

출발일시 : 20...년 ...월 ...일

현장도착일시 : 20...년 ...월 ...일

이송개시일시 : 20...년 ...월 ...일

이송종료일시 : 20...년 ...월 ...일

원작인계회사 : 연...

이송지도회사 : 소...

의사통신방법 : ○ ...

의료기관선정자 : ○ ...

선정여유 : ○ ...

선정방법 : ○ ...

출발시 지치상태 : ○ ...

기타 조건 및 처치 : ○ ...

4 이송차량 및 이송자 등에 관한 사항

구분	소속기관	종별(차량,자격,면허)	번호 (등록,자격,면허)	성명
이송차량		○ 특수 ○ 일반 ○ 헬기 ○ 기타		
운전자 *	<input type="text"/>	* 반드시 소속기관명을 입력해 주시기 바랍니다.		
동승자 *	<input type="text"/>	* 반드시 소속기관명을 입력해 주시기 바랍니다.	○ 1급 응급구조사 ○ 2급 응급구조사 ○ 간호사 ○ 의사 ○ 없음 ○ 기타	

**웹(WEB) 입력 시
종이서식 작성 및
보관(3년) 필요!**

<출동 및 처치기록지 등록/수정 화면>

- ① 기본정보/요청 및 출동에 관한 사항
- ② 인적사항/출발시 환자상태에 관한
사항
- ③ 이송 중 경과 및 처치에 관한 사항/
이송차량 및 이송자 등에 관한 사항

※ 기존 '출동 및 처치기록지' 작성·제출 방법과 동일

※ 웹(WEB) 페이지를 통한 입력·제출 방식의 경우,

기존과 동일하게 지원센터 제출만 인정되며,

종이 서식지 작성(수기 작성) 후 3년 보관 필요!

※ 수정/삭제 기한은 기존과 동일 7일 이내만 가능!

도착기관 출동 및 처치기록지 조회

1 출동 및 처치기록지 관리

구급차 관리 apk 다운로드 로그인

출동 및 처치기록지 통계 출동 및 처치기록지

출동 및 처치기록지 등록관리

출동 및 처치기록지 등록관리

출동 및 처치기록지 통계

도착기관 지역 제주 운영기관명 증증도 ==전체==

환자명 동승자 운전자

차량번호 도착의료기관 제주우리병원 요청기관

요청일자 2021-05-03 2021-06-03

-- 1000 건씩 조회 --

검색

보기	일시정보					요청자	
	요청일시	출동일시	현장도착일시	이송개시일시	이송종료일시	요청자 기관	요청자
0 rows loaded.							

3 엑셀

- ① '출동 및 처치기록지 관리' 선택
 - » '출동 및 처치기록지' 선택
 - » 도착기관 출동 및 처치기록지 선택
- ② 수신된 '출동 및 처치기록지' 검색
 - 조회 조건 입력 후 검색
- ③ '엑셀' 다운로드
 - '엑셀' 버튼 선택
 - 조회한 내용에 대해 엑셀파일 다운로드


통계(동승자별 이송 통계)

The screenshot shows the '통계(동승자별 이송 통계)' web interface. The steps are numbered as follows:

1. '출동 및 처치기록지 관리' button is highlighted.
2. '출동 및 처치기록지 통계' menu is highlighted, and the '동승자별 이송 통계' sub-menu is selected.
3. '그래프 보기' and '엑셀' buttons are highlighted at the bottom right.
4. A pop-up window titled '<그래프 보기 - 팝업 화면>' is shown, displaying a bar chart titled '동승자별 이송 통계 그래프'. The chart shows three bars: '이송된' (red, value 12), '이송중' (blue, value 2), and '이송안함' (purple, value 1).

- ① '출동 및 처치기록지 관리' 선택
» '출동 및 처치기록지 통계' 선택
» '동승자별 이송 통계' 선택
- ② '동승자별 작성·제출한 통계' 검색
- 조회 조건 입력 후 검색
- ③ '그래프 보기' 및 '엑셀' 버튼
- '그래프 보기' 버튼 선택
- 조회한 동승자별 이송 통계 그래프 확인
- '엑셀' 버튼 선택
- 조회한 내용에 대해 엑셀파일 다운로드
- ④ '그래프 보기' 팝업 화면

통계(차량별 운행 통계)



1

출동 및 처치기록지 관리

구급차 관리

apk 다운로드

로그아웃

출동 및 처치기록지 통계

출동 및 처치기록지 통계

출동 및 처치기록지

출동 및 처치기록지 통계

- 동승자별 이송 통계

- 차량별 운행 통계

차량별 운행 통계

HELP

소속기관명

제주우리병원

기간선택

2021-05-27

-

2021-06-03

차량번호


HELP

검색

차량번호	이송건수	소속기관	이송차량구분

4

차량별 운행 통계 그래프



<그래프 보기 - 팝업 화면>

소요시간

0.0 초

그래프 보기

인출

3

- ① '출동 및 처치기록지 관리' 선택
 - » '출동 및 처치기록지 통계' 선택
 - » '차량별 운행 통계' 선택
- ② '차량별 작성·제출한 통계' 검색
 - 조회 조건 입력 후 검색
- ③ '그래프 보기' 및 '엑셀' 버튼
 - '그래프 보기' 버튼 선택
 - 조회한 차량별 운행 통계 그래프 확인
 - '엑셀' 버튼 선택
 - 조회한 내용에 대해 엑셀파일 다운로드
- ④ '그래프 보기' 팝업 화면

구급차 관리

출동 및 처치기록지 관리 **1** 구급차 관리 로그아웃

구급차 관리 구급차 관리

구급차 관리

구급차 등록 관리

구급차 등록 관리

구급차 운행기록대장 관리

구급차 자가 실태 점검

구급차 공지사항

광역시/도 & 사용본거지 보건소명

유형구분

등록구분

운용기관상태

위탁기관명

차량번호

등록구분

운용기관분류

구급차운영상태

운용기관명

차량번호

차형

검색

보기 시/도 구/군 사용본거지 보건소명 운용기관명 차량번호 유형구분

0 rows loaded.

3

엑셀 운용기관 정보 엑셀 다운로드

① '구급차 관리' 선택

» '구급차 관리' 선택

» '구급차 등록 관리' 선택

② 등록된 구급차 현황 검색

- 조회 조건 입력 후 검색

③ '엑셀' '운용기관정보 엑셀 다운로드'

- '엑셀' 버튼 선택

- 조회한 내용에 대해 엑셀파일 다운로드

- '운용기관 정보 엑셀 다운로드'

버튼 선택

- '운용기관 정보' 엑셀파일 다운로드

구급차 운행기록대장 관리

- ① '구급차 관리' 선택
 - » '구급차 관리' 선택
 - » '구급차 운행기록대장 관리' 선택
- ② 기관별 등록된 구급차 현황 검색
 - 조회 조건 입력 후 검색
- ③ 기관별 등록된 구급차 현황 표출
 - (돋보기) 아이콘 클릭 → 팝업 화면 (구급차 운행기록대장 등록/수정 화면)
- ④ '엑셀', '운용기관정보 엑셀 다운로드'
 - '엑셀' 버튼 선택
 - 조회한 내용에 대해 엑셀파일 다운로드
 - '운용기관 정보 엑셀 다운로드' 버튼 선택
 - '운용기관 정보' 엑셀파일 다운로드

구급차 운행기록대장 등록/수정 화면

1 구급차 운행기록 대장 등록/수정 화면

구급차 등 구분	특수구급차				
공통	운행기관명	통보(신고)번호	제작 연월일		
구급차	차대번호	등록번호	자동차 최초등록일		
	최초운행연한	1차 차령 연장 신청일	2차 차령 연장 신청일		
	3차 차령 연장 신청일	4차 차령 연장 신청일			

2

보기	운행일	출발지	출발시간	도착지	도착시간	운행거리(km)	누적 운행거리(km)
> Q	2021-05-10		2021-05-10 10:23		2021-05-10 13:47	186	
2 Q	2021-05-03		2021-05-03 11:06		2021-05-03 11:40	10	
3 Q	2021-05-06		2021-05-06 11:31		2021-05-06 13:20	119	
4 Q	2021-05-07		2021-05-07 09:06		2021-05-07 10:41	97	
5 Q	2021-05-07		2021-05-07 12:04		2021-05-07 12:43	11	
6 Q	2021-05-07		2021-05-07 13:19		2021-05-07 15:49	213	
7 Q	2021-05-08					102	
8 Q	2021-05-08					117	
9 Q	2021-05-10					10	

4

구급차 운행기록 대장 등록/수정 화면

구급차 등 구분	별기				
공통	운행기관명	국립중앙의료원	통보(신고)번호	제작 연월일	2016년
구급차	차대번호		등록번호	HL3625	자동차 최초등록일
	최소운행연한		1차 차령 연장 신청일	2차 차령 연장 신청일	
	3차 차령 연장 신청일	4차 차령 연장 신청일			

3

구급차 운행기록 추가 인쇄 닫기

<인쇄 - 팝업 화면>

- ① 구급차 기본 정보
- ② 해당 구급차 운행기록
- ③ '운행기록 추가', '인쇄', '닫기'
 - '운행기록 추가' 버튼 선택
 - 새로운 팝업 화면(운행기록 추가 등록 화면)이 나타남
 - '인쇄' 버튼 선택
 - 새로운 팝업 화면(운행기록대장 인쇄/저장 화면)이 나타남
 - '닫기' 버튼 선택
 - 화면 종료(닫기)
- ④ '인쇄' 팝업 화면

운행기록대장 추가

구급차 운행기록 대장 등록/수정 화면

1

운행내역															
운행일	2021-06-03														
출발지		출발시간	2021-06-03 16시 02분												
도착지		도착시간	2021-06-03 16시 02분												
운행거리(km)		누적주행거리(km)													
운행목적	==운행목적선택==														
<div> <div>환자내역</div> <table border="1"> <tr> <td>환자성명</td> <td></td> <td>환자를제외한 탑승자 수</td> <td></td> </tr> </table> </div>				환자성명		환자를제외한 탑승자 수									
환자성명		환자를제외한 탑승자 수													
<div> <div>응급 구조사 및 처치기록</div> <table border="1"> <tr> <td>응급구조사 성명</td> <td></td> <td>응급구조사 자격번호</td> <td></td> </tr> <tr> <td>출동 및 처치기록지 작성 유무</td> <td colspan="3"> <input type="radio"/> 작성 <input type="radio"/> 미작성 </td> </tr> <tr> <td>운전자 성명</td> <td></td> <td>서명</td> <td></td> </tr> </table> </div>				응급구조사 성명		응급구조사 자격번호		출동 및 처치기록지 작성 유무	<input type="radio"/> 작성 <input type="radio"/> 미작성			운전자 성명		서명	
응급구조사 성명		응급구조사 자격번호													
출동 및 처치기록지 작성 유무	<input type="radio"/> 작성 <input type="radio"/> 미작성														
운전자 성명		서명													

2

저장 닫기

- ① 추가된 운행기록 작성
 - '운행내역', '환자내역', '응급구조사 및 처치기록'에 대해 작성
- ② '저장', '닫기'
 - '저장' 선택
 - 기입한 내용을 저장
 - '닫기' 버튼 선택
 - 화면 종료(닫기)

구급차 공지사항

구급차 관리

구급차 관리

구급차 등록 관리
구급차 운행기록대장 관리
구급차 자가 실태 점검
구급차 공지사항

구급차 공지사항

20개씩보기

제목

검색

번호	제목	등록자	등록일	조회확인	첨부파일
등록된 공지사항글이 없습니다.					

인쇄

① 구급차 공지사항

- 구급차 관련 공지사항 확인
- 검색 후 필요 시 인쇄 가능

감사합니다.