



백제역사유적지구  
유네스코 세계유산도시 익산

시민이 행복한 품격도시 익산

2018 2018~2022 (안)

담당자	계 장	과 장	국 장	부시장	결 재



익 산 시

## 참 고 사 항

- 중기지방재정계획은 예산운영시계를 5개년으로 하여 통제위주의 단년도 예산제도 제약성을 보완하고 장기 예측적·미래지향적 재정운영을 도모하고자 매년 수정·보완하는 연동화 계획입니다.
- 금년도 수정·보완하는 同계획은 중장기적 시정목표를 구현하기 위해 투자사업의 수요를 미리 예측하여 한정된 가용재원 범위 내에서 투자 재원을 효율적으로 배분하는데 중점을 두고 수정·보완하였습니다.
- 그러므로 同 계획이 앞으로 자체 및 도·중앙의뢰 투자심사나 예산편성의 기초자료로 활용되어 건전한 지방재정운용의 초석이 될 것으로 사료됩니다.
- 한편, 同 계획을 수립함에 있어 주요 투자 사업에 대한 세부사업 계획서는 총사업비 20억 원 이상 사업에 대해서만 작성하였고, 상황에 따라 재원별·연도별 투자액에 변동이 있을 수 있음을 알려드리며,
- 계획 작성은 최종예산을 기준으로 작성, 당초예산(안)과는 다소 차이가 있을 수 있음을 참고하시기 바랍니다.



# 목 차

<b>I . 중기지방재정계획 개요</b> .....	1
① 제도의 의의 .....	3
② 수립체계 .....	4
③ 대상 및 작성기준 .....	5
<b>II . 중기지방재정운용 여건 및 방향</b> .....	7
① 중기재정 여건 .....	9
② 국가재정운용 전략 .....	11
③ 우리시 재정운용 여건과 방향 .....	15
<b>III . 중기재정계획 총괄</b> .....	19
① 중기 세입 전망 .....	21
② 중기 재원배분 전망 .....	26
③ 재정계획 .....	28
④ 채무전망 및 관리계획 .....	50
수 의무지출과 재량지출 .....	52
⑥ 지역통합재정 통계 .....	55
<b>IV . 분야별 정책방향 및 투자계획</b> .....	59
<b>VI . 분야별 세부사업계획서</b> .....	75



# **I . 중기지방재정계획 개요**

1. 제도의 의의
2. 수립 체계
3. 대상 및 작성기준



# I

## 중기지방재정계획 제도 개요

### 1 제도의 의의

#### □ 개념

- 지방자치단체의 발전계획과 수요를 중·장기적으로 전망하여 반영한 단년도 예산으로서, 효율적인 자원배분을 통한 계획적인 지방재정운용을 위해 수립하는 5년간의 연동화 계획

#### □ 제도 필요성

- 중·장기적 시계에서 5개년 계획을 수립하고, 경제·사회적 여건 변화를 반영한 연동화 계획으로 운영
  - 지방정부의 비전과 정책우선순위를 반영하여 발전계획을 수립하고 지방재정의 예측가능성을 제고
  - 개별사업 검토 중심의 단년도 예산편성 과정에서 놓치기 쉬운 전략적 자원배분 기능을 강화
- 국가재정운용계획에서 제시하는 중·장기 중점재원 투자방향 및 주요사업계획을 반영하여 국가와 지방의 재정적 연계성을 확보
  - 중앙부처는 지역정책의 준거를 제시하고, 지방자치단체는 재정운용의 기본틀로 활용

#### □ 근거규정 : 지방재정법 제33조('15.12.29. 공포)



## □ 연 혁

- ('88년) 중기지방재정계획 수립 법제화(지방재정법)
- ('91년) 지방재정계획심의위원회를 설치 및 국무회의 보고 규정
- ('93년) 국가계획 및 지역계획과 연동화 계획으로 운영
- ('95년) 계획수립 결과를 관계 부처에 통보, 협의 추진
- ('05년) 중기지방재정계획 수립 시기 조정(4월→11월)
- ('07년) 사업예산제도 운영과 연계하여 수립
- ('15년) 중기지방재정계획연도 변경(다음 회계년도부터 5회계연도)

## 2 수립 체계

### □ 수립 주체

- 모든 지방자치단체는 중기지방재정계획을 수립, 지방의회·행안부 제출
- 행정안전부는 자치단체 계획을 기초로 종합계획을 수립, 국무회의 보고

### □ 수립 절차

- |   |        |  |
|---|--------|--|
| ① |        | ▪ 중기지방재정계획 수립 기준 작성, 자치단체 통보             |
| ② | 지방자치단체 | ▪ 지방자치단체별 중기지방재정계획 수립                    |
| ③ | 지방자치단체 | ▪ 중기지방재정계획 지방의회·행정자치부 제출                 |
| ④ | 행정안전부  | ▪ 자치단체 계획을 기초로 종합계획 수립(관계부처 협의), 국무회의 보고 |

□ 주요 내용

- (재정목표) 지역발전 및 재정운용의 목표·전략 등 기본방향
- (재정전망) 세입·세출 추계 및 투자가용 재원 판단
- (투자계획) 분야별 정책방향 및 투자계획 수립

3 대상 및 작성기준

□ 대 상 : 일반회계, 특별회계, 기금

□ 작성기준

- '18년도 : 최근 5년간 최종예산을 참고하여 계획수립 시점에서 전망한 '17년도 최종예산을 기초로 하되, 최근 3년간 추경액의 평균 증감율을 반영하여 수립
- '19년도 이후 : 중기계획의 '18년 규모 및 지역 내 성장률·증가율을 반영한 전망치를 적용하여 발전계획을 수립



## II .

## 여건 및 방향

1. 중기 재정 여건
2. 국가재정운용 방향
3. 우리시 재정운용 여건과 방향



## II

# 중기지방재정운용 여건 및 방향

### 1 중기 재정 여건<sup>1)</sup>

□ 세계경제 : 회복세 지속, 리스크 상존

○ 세계경제는 확장적 거시정책, 유가회복 등에 힘입어 선진국·신흥국 동반 회복세 지속 전망

- 그간의 확장적 재정·통화정책 등에 힘입어 선진국 중심으로 수요가 회복되며 수출·소비·생산 증가

※ (美) 양호한 고용여건으로 소비 호조, (日) 수출·생산 증가, 경기부양효과 본격화 (EU) 소비회복, 미 소비호조로 수출·생산 확대

- 중국은 수출 및 소비 회복 등에 힘입어 성장세 지속, 자원  
신흥국은 유가 회복으로 성장세 확대

<세계경제 성장률 추이와 전망(IMF, '17. 7월, %)>

연도	세계	선진국			신흥국				
		미국	유로	일본	중국	브라질	러시아		
'16년	3.2	1.7	1.6	1.8	1.0	4.3	6.7	△3.6	△0.2
'17년	3.5	2.0	2.1	1.9	1.3	4.6	6.7	0.3	1.4
'18년	3.6	1.9	2.1	1.7	0.6	4.8	6.4	1.3	1.4

○ 다만, 유가하락·통화기조 전환·보호무역주의 등 리스크 상존

- 최근 유가는 美 셰일오일 증산 등에 따른 공급과잉 우려로 하락  
→ 하락세 지속시 세계경제 회복세 둔화 우려

- 연내 美 금리인상 및 자산 축소가 예상되는 가운데, ECB 통화기조 전환 가능성 등은 국제금융시장 리스크 요인

1) 새정부 경제정책방향 (2017. 7. 25.)

- 미국 중심의 보호무역주의 기조 강화, 美 트럼프 정부 경기 부양정책 관련 불확실성 증가도 세계교역시장 위협요인

□ 국내경제 전망: 국내경제는 회복 모멘텀 다소 약화 예상

○ 경기 회복세는 유지되나, 성장 모멘텀 다소 둔화 전망

- 상반기 견조했던 설비투자·수출 증가세가 점차 둔화되는 반면, 회복 모멘텀 부재로 소비회복은 지연

※ (설비) 대규모 설비투자가 상반기에 집중, (수출) 유가약세로 상승세 둔화

- 건설투자는 착공·분양물량 감소 등으로 완만히 둔화

○ 고용 증가세 약화, 물가는 안정세가 예상되나 리스크 상존

- 고용은 상반기 양적 개선세를 주도했던 건설업 호조가 약화되며 증가세 둔화, 제조업 더딘 회복으로 고용의 질 부진 지속

※ 취업자증감(1~6월, 만명) : (제조업) △6.8, (자영업) 11.8 (건설업) 14.4

- 물가는 유가 상승폭 축소 등으로 상반기 대비 오름세가 둔화될 전망이나, 폭염·태풍 등 기상재해에 따른 리스크 상존

○ 보호무역주의 심화 가능성, 美 추가금리 인상 등 통화기조 전환 가속화시 가계부채·부동산 리스크 확대 우려

## 2 국가재정운용전략

### □ 재정운용 방향

---

#### ① 새 정부 국정과제의 차질없는 이행과 우리 사회의 구조적 문제 해결을 위해 재정의 적극적 역할 강화

---

- 저성장, 양극화 등 당면한 구조적 문제를 해결하기 위해서는 경제·사회 구조를 바꾸는 패러다임 전환이 시급
- 공정경제 기반 위에 중점적인 재정지원을 통해 일자리 중심 경제, 소득주도 성장, 혁신성장을 구현
- 이를 위한 재정의 적극적 역할이 중요하며 향후 5년간 지출증가 속도를 경상성장률보다 높게 관리

---

#### ② Zero-base에서 양적·질적 지출 구조조정을 추진하고 세계 개혁도 병행

---

- 성과 미흡, 집행부진 사업 등에 대한 양적 구조조정을 새 정부 초기부터 강력히 추진
- 보상체계 혁신, 전달체계 개선, 정기적 존치평가 등 강도 높은 질적 구조조정을 추진하여 '19년 예산부터 반영
- 고소득층·대기업 과세 강화, 비과세·감면 정비를 통해 세입기반 확충

---

#### ③ 예산과정에 국민 참여를 촉진하고 재정의 민주성·투명성을 제고하기 위한 재정시스템 혁신을 병행 추진

---

- 국민이 예산 전 과정에 직접 참여(제안·심사·결정)하는 국민참여 예산제도를 도입하고, 재정정보 공개 확대



□ 중기 재정전망 및 재정운용 목표

○ (재정수입) '17~'21년 중 연평균 5.5% 증가 ('16~'20 : 5.0%)

○ (재정지출) '17~'21년 중 연평균 5.8% 증가 ('16~'20 : 3.5%)

< 중기 재정수입·지출 전망 >

(단위 : 조원, %)

	'17년		'18년	'19년	'20년	'21년	연평균 증가율
	본예산*	추경안					
▣ 재정수입	414.3	423.1	447.1	471.4	492.0	513.5	5.5
○ 국세수입	242.3	251.1	268.2	287.6	301.0	315.0	6.8
▣ 재정지출	400.5	410.1	429.0	453.3	476.7	500.9	5.8
(증가율)	(3.7)	(6.1)	(7.1)	(5.7)	(5.2)	(5.1)	

\* 국회 확정예산 기준

○ (관리재정수지) GDP 대비 관리재정수지는 '17~'21년 중  $\Delta 2\%$  내외에서 관리

○ (국가채무) GDP 대비 40% 초반 수준에서 관리

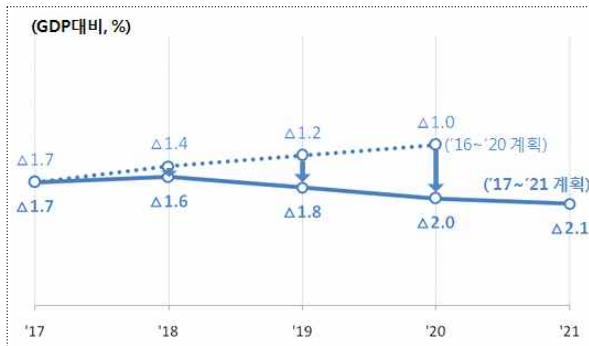
< 중기 재정수지 및 국가채무 전망 >

(단위 : 조원, %)

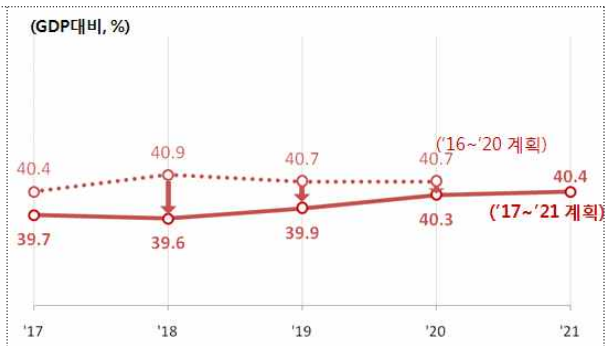
	'17년	'18년	'19년	'20년	'21년
▣ 관리재정수지	$\Delta 28.3$	$\Delta 28.6$	$\Delta 33.0$	$\Delta 38.4$	$\Delta 44.3$
(GDP대비, %)	( $\Delta 1.7$ )	( $\Delta 1.6$ )	( $\Delta 1.8$ )	( $\Delta 2.0$ )	( $\Delta 2.1$ )
▣ 국가채무	669.9*	708.9	749.1	793.0	835.2
(GDP대비, %)	(39.7)*	(39.6)	(39.9)	(40.3)	(40.4)

\* 추경안 기준, 추경 확정기준으로 국가채무 GDP대비 39.6%

< 재정수지 >



< 국가채무 >



□ 분야별 재원배분 방향

- (사회 분야) 일자리 중심·소득주도 성장을 통한 사람중심 지속성장 구현을 위해 투자 확대
  - (일자리) 적극적 노동시장에 대한 재정투자를 총지출 증가율 이상으로 지속 확대하고 고용창출효과가 높은 사업에 투자 강화
  - (복지) 아동수당 도입, 기초·장애인연금 단계적 인상 등 생애주기별 맞춤형 지원을 확대
  - (교육) 누리과정 어린이집 국고지원, 대학등록금 부담 완화 등 사람에 대한 투자 확대
- (경제 분야) 그간의 투자 스톱을 감안하여 투자 내실화를 추진하고, 4차 산업혁명 대응 등 혁신성장을 위한 분야에 집중 투자
  - (R&D) 4차 산업혁명에 대비하여 기초연구에 대한 R&D를 적극 지원하고 R&D 투자 효율화를 병행 추진
  - (SOC) 시설투자는 축소하고 교통서비스의 공공성 제고, 생활밀착형 안전 강화, 성장동력 확충 등에 집중
  - (농림) 농업체질 개선 등을 통해 신성장동력을 창출하고 농가소득 증대에 집중
- (안보·안전 분야) 북한의 위협에 대응하여 방위력 개선에 집중 투자하고, 환경위해요인 대응·먹거리 안전 등을 위한 투자 확대
  - (안보) 국방 핵심전력 확대 및 병 급여 단계적 인상 추진
  - (안전) 선제적 예방 투자를 확대 및 현장 대응역량을 강화

**< 2017~2021년 분야별 자원배분 계획 >**

(단위 : 조원, %)

분	'17	'18	'19	'20	'21	'17~'21 연평균
<b>지 출</b>	400.5 (3.7)	429.0 (7.1)	453.3 (5.7)	476.7 (5.2)	500.9 (5.1)	5.8
<b>1. 보건.복지.고용</b>	129.5 (4.9)	146.2 (12.9)	159.4 (9.0)	172.7 (8.3)	188.4 (9.1)	9.8
<b>2. 교육</b>	57.4 (7.9)	64.1 (11.7)	68.1 (6.2)	72.7 (6.8)	75.3 (3.6)	7.0
<b>3. 문화.체육.관광</b>	6.9 (4.0)	6.3 (△8.2)	6.4 (1.6)	6.5 (1.6)	6.6 (1.5)	△1.0
<b>4. R&amp;D</b>	19.5 (1.9)	19.6 (0.9)	19.7 (0.5)	19.8 (0.5)	20.0 (1.0)	0.7
<b>5. 산업.중소기업 .에너지</b>	16.0 (△1.5)	15.9 (△0.7)	15.7 (△1.3)	15.4 (△1.9)	15.1 (△1.9)	△1.5
<b>6. SOC</b>	22.1 (△6.6)	17.7 (△20.0)	17.0 (△4.0)	16.5 (△2.9)	16.2 (△1.8)	△7.5
<b>7. 농림.수산.식품</b>	19.6 (1.2)	19.6 (0.1)	19.5 (△0.5)	19.4 (△0.5)	19.2 (△1.0)	△0.5
<b>8. 환경</b>	6.9 (0.8)	6.8 (△2.0)	6.7 (△1.5)	6.6 (△1.5)	6.5 (△1.5)	△1.6
<b>9. 국방</b>	40.3 (4.0)	43.1 (6.9)	45.3 (5.1)	47.7 (5.3)	50.4 (5.7)	5.8
<b>10. 외교.통일</b>	4.6 (△2.4)	4.8 (5.2)	4.9 (2.1)	5.0 (2.0)	5.0 (0.0)	2.3
<b>11. 공공질서.안전</b>	18.1 (3.7)	18.9 (4.2)	19.0 (0.6)	19.2 (1.1)	19.5 (1.6)	1.9
<b>12. 일반.지방행정</b>	63.3 (6.4)	69.6 (10.0)	74.2 (6.6)	77.9 (5.0)	81.3 (4.4)	6.5

### 3 | 우리시 재정운용 여건과 방향

#### □ 우리시 재정운용 여건

##### 세입부문

#### ① 지방세 및 세외수입 추계

##### ○ (지방세) 지방세 세입은 6,713억원으로 1.5% 증가 전망

- 주민세는 340억원으로 2016년 개인균등분 인상완료 (읍면 2천원, 동 3천원)에서 1만원 인상완료 및 법인 개인 사업자 수의 안정화에 따라 2.2% 증가 전망
- 재산세는 1,268억원으로 부동산 공시가격 및 주택가격 상승, 거래량 증가 등으로 3.4% 증가 전망
- 자동차세는 2,273억원으로 매년 신규 등록이 증가하고 있으며, 자동차세 보전분과 유가보조금 증가로 1.4% 증가 전망
- 담배소비세는 945억원으로 담배값 인상에도 판매량 변동률이 거의 없어 1.0% 증가 전망
- 지방소득세는 1,623억원으로 소득세, 법인세 증가 및 경기 회복세는 유지되나, 성장이 둔화될 것으로 예측되어 0.1% 증가 전망
- 과년도수입은 2018년도 부터는 평년수준으로 안정화 추계임

##### ○ (세외수입) 세외수입은 5,590억원으로 4.4% 증가 전망

- 경상적 세외수입은 4,772억원으로 상하수도사용료 수입을 비롯하여 예술의전당, 육아종합지원센터 운영 활성화에 따른 입장료, 체육 시설 사용료 수입 증가로 소폭 증가전망

- 임시적 세외수입은 835억원으로 마동·동산동주민센터 신축에 따른 매각수입 및 과태료 수입, 그 외 수입 중 지방교부세 감소분 보전을 위해 부가가치세의 6% 재원으로 시도에 배분되는 지방 소비세(도세)를 전북도에서 시에 다시 배분한 수입이 소폭 증가 전망

② 이전재원 추계

- (총괄) 지방교부세는 내국세 총액의 19.24%와 종합부동산세 전액을 자치단체에 교부, 국가재정운용계획상 2017년 이후 연평균 증가율 8.5% 로 증가 전망하고 있어 우리시 교부액 증가 예상
- (지방교부세) 계획기간 중 지방교부세 세입은 총 1조 9,827억원으로 전체 세입의 31.4% 비중 차지, 연평균 4.3% 증가

< 지방이전재원 전망 >

(단위 : 조원, %)

구 분	2017년	2018년	2019년	2020년	2021년	연평균 증가율
합계	83.6	95.6	103.3	110.7	115.7	8.5%
■ 지방교부세 (증가율)	40.7	46 (13%)	49.7 (8%)	52.5 (5.6%)	54.9 (4.6%)	7.8%
■ 지방교육재정교부금	42.9	49.6	53.6	58.2	60.8	9.1%

- (국도비보조금) 아동수당신설, 기초연금 인상 등 복지정책 확대 및 교육, 공공질서·안전분야 증가, 일자리중심·소득주도 성장에 대한 국가예산 증가에 따른 관련 보조금 증가 전망

③ 지방채 발행계획

- 해당없음

## 세출부문

- 공공부문 일자리 창출, 저출산·고령화 극복기반 강화 및 시민 기본생활 보장을 위한 세출 증가
  - 치매국가책임제, 아동수당 신설, 기초생보 부양의무자 기준 조정, 기초연금 및 장애인 연금 확대 등에 따른 복지비 부담 증가
  - 청년, 노인, 여성 등 적극적인 일자리 창출 지속 확대 및 고용창출 효과 및 지역경제 활성화 효과가 높은 사업에 투자 강화
- 4차 산업혁명 기반 및 재난 등 대비 주민안전 인프라 구축을 위한 세출 증가
  - 지역혁신 R&D 특성화 사업 지원, 국가식품클러스터 지원시설 및 인프라구축, 기업유치 활성화 기반 구축
  - 평화육교재가설, 산단진입도로확장사업 등 재난 및 안전관리, 재난 복구 능력 강화와 주민안전을 위한 투자 확대
- 지역개발 사업 및 지역경제 활성화 관련 세출 증가
  - KTX연계 원도심 재생, 미륵사지 관광지 조성, 백제역사유적지구 세계문화유산 관광도시 육성 등 「도시재생 뉴딜」 사업은 중점투자 하고 신규·대형 SOC사업 최소화
  - 소상공인·중소기업, 농축수산 부문의 경쟁력 강화를 위한 지원 증가 등

### <지방채 상환 및 민간투자사업(BTL) 임대료 지급 부담 현황>2)

2017. 12. 31. 기준

(단위 : 억원)

구 분	사업기간	발행액 (사업비)	상 환 잔 액			상환 기간	연평균 상환액 (시비)	비고
			소계	국도비	시비			
총 계	'02~'14	4,050	4,119	1,602.8	2,516.2	'08~'34	421	
지방채	'02~'11	1,922	1,449	5	1,444	'08~'26	361	
B T L	'06~'14	2,128	2,670	1,597.8	1,072.2	'11~'34	60	

2) 민간투자사업비 : BTL 임대료 / 연평균 상환액 : 상환잔액(시비) ÷ 잔여기간으로 단순평균

## □ 재정운용 방향

### ○ 재정운용의 효율성 제고

- 지방재정 투자, 연구 용역, 공모사업 등을 사전 심사하여 시급성, 필요성에 따라 순위 결정하고 계속사업의 마무리 위주로 투자
- 지방보조금 교부 시 법령과 조례에 따라 심의를 거쳐 지원하고 사후 성과 평가를 통해 사업 타당성 검증
- 이전재원인 국도비 보조사업은 가내시액을 반영하되 시비 부담은 사업의 타당성과 사업 추진여건을 고려하여 조정 반영

### ○ 재정 건전성 강화

- 재정 건전성 확보를 위해 고정 비용(관리비, 운영비) 수반 신규 시설 억제
- 지방채와 민간투자사업비 등 채무의 적정 관리
- 자주재원 확대를 위한 탈루세원 발굴, 체납세 징수 강화

### ○ 시민이 행복한 품격도시 익산을 위한 시책 추진

- 사회적경제 활성화와 민생안정을 위한 생활여건 개선사업 지원
- 기초연금 및 장애연금 확대 등 취약계층 삶의 질 향상 도모
- 아동, 여성, 노인, 장애인 등 사회적 약자에 대한 사회안전망 강화
- 청년, 노인, 여성 일자리 창출을 통한 가계 경제 지원

### ○ 균형발전 상생도시 지역발전 기반 조성

- 원도심 지역 재생 및 KTX 익산역 연계 시설 구축
- 전국체전 개최 인프라 확충 및 체육시설 개선, 도로 환경 정비
- 유네스코 세계유산 등재 유적지 보존 정비 및 고도 육성 지원
- 국가식품클러스터, 귀금속클러스터, 산업단지 시설 조성
- 농업 기반 시설, 농산물 유통 시설 지원

### **Ⅲ . 중기재정계획 총괄**

1. 중기세입 전망
2. 중기 자원배분 전망
3. 재정 계획
4. 채무전망 및 관리계획
5. 의무지출과 재량지출
6. 지역통합재정 통계





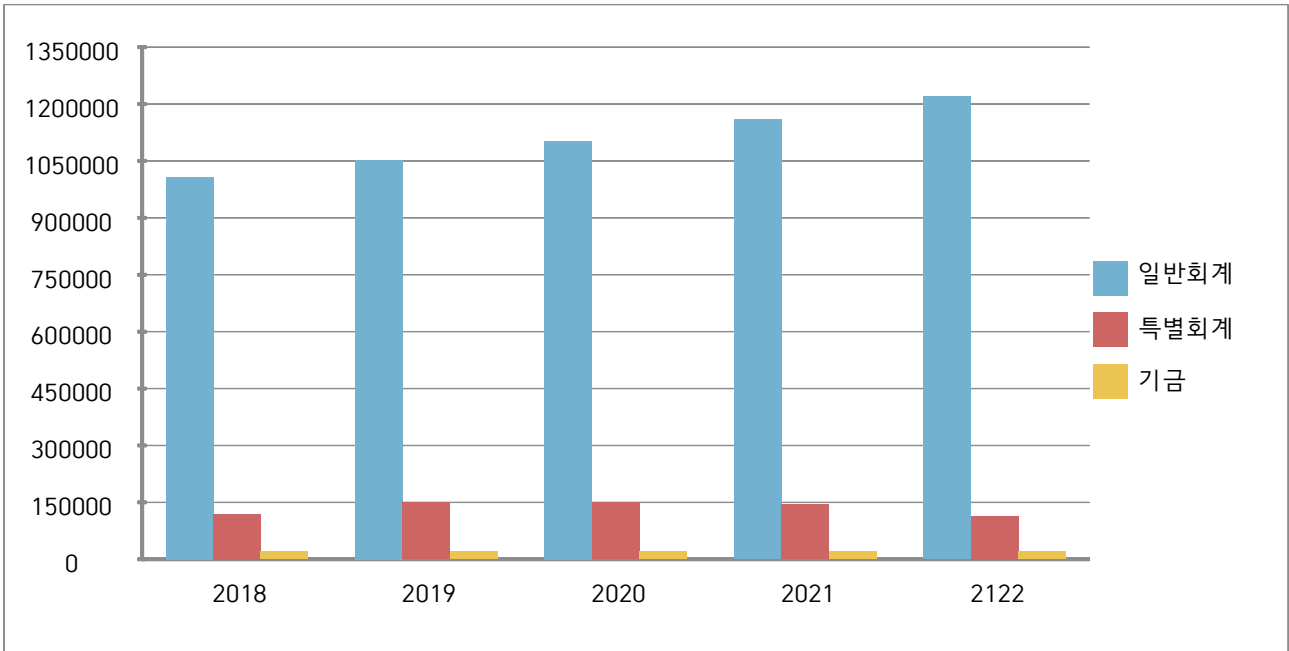
### Ⅲ

## 중기재정계획 총괄 (2018년 ~2022년)

### 1 중기 세입 전망

#### □ 재정운용 규모 전망

(단위 : 백만원)



#### ○ 2018~2022년간 6,322,968백만원 (연평균 신장률 4.2%)

- 일반회계 : 5,540,034백만원
- 특별회계 : 677,342백만원
- 기 금 : 105,592백만원

분	합 계	중 기 재 정 계 획					연평균 신장률
		2018	2019	2020	2021	2022	
계	6,322,968	1,148,150	1,223,718	1,272,489	1,324,837	1,353,774	4.2
	5,540,034	1,007,455	1,052,790	1,102,319	1,158,586	1,218,884	4.9
특별회계	677,342	119,751	149,905	149,053	145,038	113,595	0.1
기 금	105,592	20,944	21,023	21,117	21,213	21,295	0.4

□ 중기 세입전망 (일반+특별+기금)

( : 백만원, %)

분	중 기 재 정 계 획					합 계	비 중	연평균 신장률
	2018	2019	2020	2021	2022			
계	1,148,150	1,223,718	1,272,489	1,324,837	1,353,774	6,322,968	100.0	4.2
	234,318	239,062	246,085	252,713	259,866	1,232,044	19.5	2.6
지방세	130,178	132,036	135,030	135,994	138,078	671,316	10.6	1.5
세외수입	104,140	107,026	111,055	116,719	121,788	560,728	8.9	4.0
경상적	87,155	91,139	94,950	99,635	104,336	477,215	7.5	4.6
임시적	16,985	15,887	16,105	17,084	17,452	83,513	1.3	0.8
이전재원	840,885	906,626	945,902	987,516	1,006,579	4,687,508	74.1	4.6
지방교부세	359,086	385,245	397,450	415,720	425,237	1,982,737	31.4	4.3
보 통	352,295	378,148	390,019	407,910	417,121	1,945,493	30.8	4.3
부동산	6,791	7,097	7,431	7,810	8,116	37,244	0.6	4.6
국고보조금	309,628	341,862	363,448	377,307	380,775	1,773,020	28.0	5.4
도비보조금	87,263	91,190	93,476	98,243	100,164	470,336	7.4	3.5
기금보조금	24,917	25,039	26,262	27,652	28,642	132,512	2.1	3.6
지특보조금	30,756	32,740	33,779	35,502	36,947	169,724	2.7	4.7
조정교부금 등	29,235	30,551	31,487	33,093	34,814	159,179	2.5	4.5
보전수입 및 내부거래	72,947	78,030	80,502	84,608	87,329	403,416	6.4	4.6

\* 임시적 세외수입 중 일부(순세계 잉여금, 이월금, 융자금원금수입, 전입금, 예탁금원금.이자 수입, 예수금수입 등)를 보전수입 및 내부거래로 분류

## ○ 지방세 전망

( : 백만원, %)

분	중 기 재 정 계 획					합 계	비 중	연평균 신장률
	2018	2019	2020	2021	2022			
계	130,178	132,036	135,030	135,994	138,078	671,316	100	1.5
통 세	125,140	126,865	129,731	130,639	132,593	644,968	96.1	1.5
주 민 세	6,510	6,653	6,800	6,949	7,102	34,014	5.1	2.2
재 산 세	23,600	24,403	25,733	26,090	26,978	126,804	18.9	3.4
자 동 차 세	44,100	44,660	45,830	46,010	46,700	227,300	33.9	1.4
담 배 소 비 세	18,530	18,716	18,903	19,092	19,283	94,524	14.1	1.0
지 방 소 득 세	32,400	32,433	32,465	32,498	32,530	162,326	24.2	0.1
과 년 도 수 입	5,038	5,171	5,299	5,355	5,485	26,348	3.9	2.1

○ 세외수입 전망

( : 백만원, %)

분	중 기 재 정 계 획					합 계	비 중	연평균 신장률
	2018	2019	2020	2021	2022			
계	104,140	107,026	111,055	116,719	121,788	560,728	100.0	4.0
경상적 세외수입	87,155	91,139	94,950	99,635	104,336	477,215	86.2	4.6
재산임대수입	141	246	247	248	248	1,130	0.2	18.8
수수료수입	52,378	54,825	58,582	60,504	62,859	289,148	51.4	4.7
사업수입	7,935	7,865	7,803	7,741	7,729	39,073	5.5	△0.7
징수교부금	21,026	22,381	22,419	25,218	27,556	118,600	23.5	7.1
이자수입	2,305	2,232	2,280	2,280	2,281	11,378	2.1	△0.2
이자수입	3,370	3,590	3,619	3,644	3,663	17,886	3.4	2.1
임시적 세외수입	16,985	15,887	16,105	17,084	17,452	83,513	13.8	0.8
재산매각수입	1,973	250	250	250	250	1,250	0.2	△21.8
부 담 금	1,565	1,565	1,565	1,565	1,565	7,825	1.5	0.0
과징금 및 과태료	2,014	2,130	2,156	2,334	2,204	10,838	2.0	2.4
기타 수입	8,372	8,968	8,977	9,333	9,817	45,467	7.8	4.1
지난연도 수입	3,061	2,974	3,157	3,602	3,616	16,410	2.2	4.4

## ○ 보전수입 및 내부거래 전망

( : 백만원, %)

분	중 기 재 정 계 획					합 계	비 중	연평균 신장률
	2018	2019	2020	2021	2022			
계	72,947	78,030	80,502	84,608	87,329	403,416	100	4.6
보 전 수 입	49,864	56,706	64,348	67,660	75,023	313,601	77.7	10.8
- 잉여금	30,576	35,331	41,456	44,884	50,111	203,301	50.2	13.2
- 전년도 이월금	967	956	958	961	994	4,836	1.2	0.7
- 융자금원금수입	200	200	200	200	200	1,000	0.2	0.0
- 예치금 회수	18,121	20,219	21,734	21,615	23,718	106,187	26.1	7.1
내 부 거 래	23,083	21,324	16,154	16,948	12,306	89,815	22.3	△13.6
- 전 입 금	23,083	21,324	16,154	16,948	12,306	89,815	22.3	△13.6
- 예탁금및예수금	0	0	0	0	0	0	0.0	0.0

\* 보전수입

- 잉여금 : 순세계 잉여금
- 전년도이월금 : 국고보조금 사용잔액, 시도비보조금 사용잔액, 전년도이월사업비
- 융자금원금수입 : 민간융자금회수수입, 통화금융기관 융자금회수수입, 공사공단융자금 회수수입
- 예치금 회수 : 예치금 회수

\*\* 내부거래

- 전입금 : 공기업특별회계 전입금, 공사공단전입금, 기타회계전입금, 기금전입금, 교육비특별회계전입금
- 예탁금 및 예수금 : 예수금수입, 시도지역개발기금예수금수입, 예탁금원금회수수입, 예탁금이자수입

## 2 중기 재원배분 전망

### □ 회계별 재원배분 계획

○ '18~'22년 회계별 지출규모는 일반회계 5조5400억원(87.6%)  
특별회계 6,773억원(10.7%), 기금 1,056억원(1.7%)

- 일반회계(4.9%)는 증가, 특별회계(0.1%) 증가는 공영개발사업 농공지구조성 사업비 일부 완료 및 하수관리사업, 기금(0.4%)은 증가, 청사기금은 순세계잉여금의 5% 계상

( : 백만원, %)

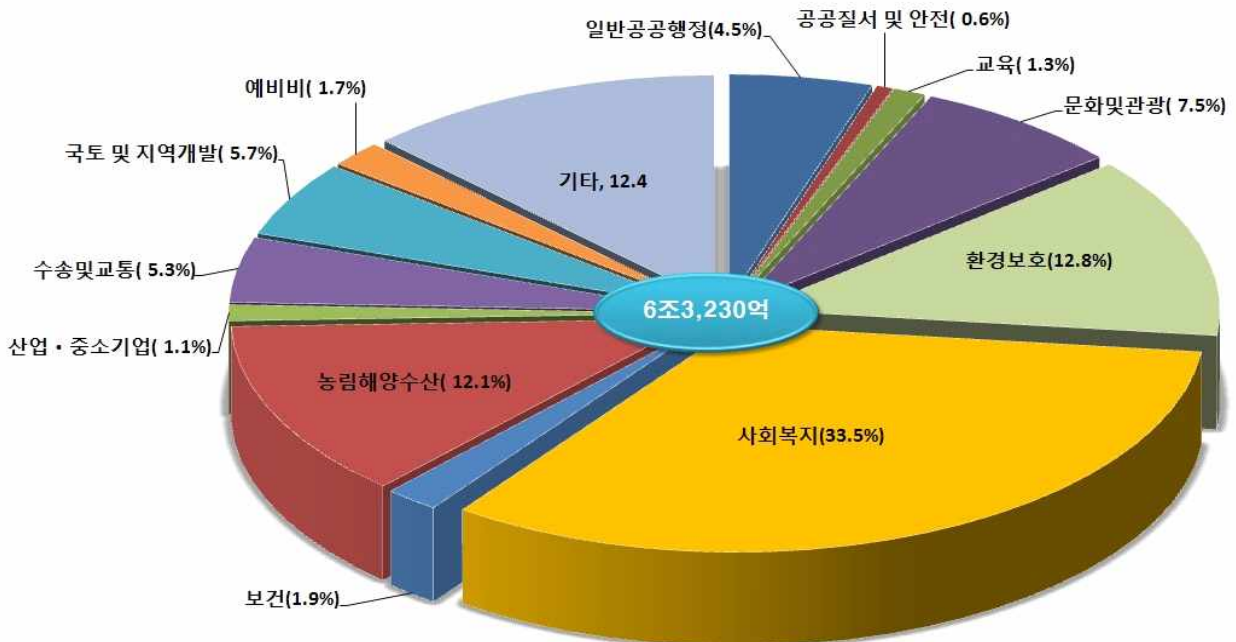
분	중기 재정 계획					합 계	비중	연평균 신장률	
	2018	2019	2020	2021	2022				
계	1,148,150	1,223,718	1,272,489	1,324,837	1,353,774	6,322,968	100.0	4.2	
반 회 계	1,007,455	1,052,790	1,102,319	1,158,586	1,218,884	5,540,034	87.6	4.9	
특 별 회 계	119,751	149,905	149,053	145,038	113,595	677,342	10.7	0.1	
공 기 업	소 계	109,150	139,423	138,657	134,701	103,318	625,249	9.9	0.3
	상 수 도	33,546	34,395	35,249	36,126	37,039	176,355	2.8	2.5
	하 수 도	55,042	69,443	63,757	60,215	55,279	303,736	4.8	1.1
	공 영 개 발 사 업	20,562	35,585	39,651	38,360	11,000	145,158	2.3	2.5
기 타 특 별 회 계	소 계	10,601	10,482	10,396	10,337	10,277	52,093	0.8	-0.8
	의 료 급 여 기 금	4,953	5,030	5,109	5,190	5,272	25,554	0.4	1.6
	장기미집행도시 계획시설대지보상	110	50	0	0	0	160	0.0	0.0
	주 택 사 업	737	739	740	743	746	3,705	0.1	0.3
	농공지구조성사업	3,910	3,748	3,611	3,445	3,277	17,991	0.3	-4.3
	수 질 개 선	891	915	936	959	982	4,683	0.1	2.5
기 금	20,944	21,023	21,117	21,213	21,295	105,592	1.7	0.4	
기 금	장사시설 주변지역 주민지원기금	103	103	103	103	103	515	0.0	0.0
	주변영향 지역 주민지원기금	1,592	1,592	1,592	1,592	1,592	7960	0.1	0.0
	청사건립기금 <sup>3)</sup>	2,316	2,318	2,318	2,319	2,320	11591	0.2	0.0
	자 활 기 금	2,619	2,642	2,679	2,716	2,749	13405	0.2	1.2
	재 난 관 리 기 금	9,976	9,998	10,022	10,034	10,051	50081	0.8	0.2
	식 품 진 흥 기 금	1,418	1,438	1,457	1,496	1,518	7327	0.1	1.7
	농 어 민 소 득 원 개 발 육 성 기 금	2,920	2,932	2,946	2,953	2,962	14713	0.2	0.4

3) 익산신청사 건립관련 정부공모사업 등으로 추진중이므로 건립방안 확정시 향후반영

## □ 분야·부문별 재원배분 계획

( : 백만원, %)

구 분	중 기 재 정 계 획					합 계	비중	연평균신장률
	2018	2019	2020	2021	2022			
합 계	1,148,150	1,223,718	1,272,489	1,324,837	1,353,774	6,322,968	100	4.2
일반공공행정	48,833	52,574	57,988	62,679	65,012	287,086	4.5	7.4
공공질서 및 안전	7,660	7,898	7,980	8,084	8,152	39,774	0.6	1.6
교육	12,744	14,583	16,125	18,306	19,027	80,785	1.3	10.6
문화 및 관광	82,896	89,352	95,074	100,653	106,742	474,717	7.5	6.5
환경 보호	152,915	158,016	164,142	166,831	170,584	812,488	12.8	2.8
사회 복지	379,923	417,928	428,067	443,289	446,964	2,116,171	33.5	4.2
보건	21,470	23,884	24,794	25,774	25,316	121,238	1.9	4.3
농림해양수산	145,700	150,290	154,479	155,122	156,794	762,385	12.1	1.9
산업 · 중소기업	14,089	13,150	13,506	13,903	13,433	68,081	1.1	△1.1
수송 및 교통	53,504	59,025	63,298	78,737	82,586	337,150	5.3	11.7
국토 및 지역개발	62,230	67,326	72,969	76,007	82,875	361,407	5.7	7.4
예비비	21,356	21,561	21,668	21,642	21,880	108,107	1.7	0.6
기타	144,830	148,131	152,399	153,810	154,409	753,579	11.9	1.6





### 3 재정 계획

#### □ 총괄

( : 백만원, %)

분	중 기 재 정 계 획					합 계	비 중	연평균 신장률
	2018	2019	2020	2021	2022			
① 입	1,148,150	1,223,718	1,272,489	1,324,837	1,353,774	6,322,968	100	4.2
지 방 세	130,178	132,036	135,030	135,994	138,078	671,316	10.6	1.5
세 외 수 입	104,140	107,026	111,055	116,719	121,788	559,005	8.8	4.4
경상적세외수입	87,155	88,138	91,280	95,935	99,924	459,621	7.3	4.3
임시적세외수입	16,985	18,887	19,775	20,784	21,864	99,384	1.6	4.9
이 전 재 원	840,885	906,626	945,902	987,516	1,006,579	4,687,508	74.1	4.6
지방교부세	359,086	385,245	397,450	415,720	425,237	1,982,737	31.4	4.3
국고보조금	309,628	341,862	363,448	377,307	380,775	1,773,020	28.0	5.4
도비보조금	87,263	91,190	93,476	98,243	100,164	470,336	7.4	3.5
기금보조금	24,917	25,039	26,262	27,652	28,642	132,512	2.1	3.6
지특보조금	30,756	32,740	33,779	35,502	36,947	169,724	2.7	4.7
조정교부금 등	29,235	30,551	31,487	33,093	34,814	159,179	2.5	4.5
보전수입 및 내부거래	72,947	78,030	80,502	84,608	87,329	405,139	6.4	4.0
② 경 상 지 출	213,528	245,076	256,112	258,036	251,397	1,224,149	100	4.4
행정운영경비	124,836	137,358	149,217	163,711	175,295	750,417	61.3	8.9
인력운영비	117,075	128,826	140,650	155,135	166,768	708,454	57.9	9.3
기본경비	7,761	8,532	8,567	8,576	8,527	41,963	3.4	2.5
재 무 활 동	71,851	90,846	90,144	77,708	59,541	390,090	31.9	△2.9
내부거래지출	25,644	32,674	31,823	19,761	19,003	128,905	10.5	△4.2
보 전 지 출	46,207	58,172	58,321	57,947	40,538	261,185	21.3	△1.1
예 비 비	16,841	16,872	16,751	16,617	16,561	83,642	6.8	△0.4
③ 투자가능재원(①-②)	934,622	978,642	1,016,377	1,066,801	1,102,377	5,098,819	0.0	4.2
④ 사 업 수 요	934,622	978,642	1,016,377	1,066,801	1,102,377	5,098,819	0.0	4.2
⑤ 부족재원(④-③)	0	0	0	0	0	0	0.0	0.0
지 방 채	0	0	0	0	0	0	0.0	0.0
(채무부담행위)	0	0	0	0	0	0	0.0	0.0
(민자 등)	0	0	0	0	0	0	0.0	0.0
재정규모	1,148,150	1,223,718	1,272,489	1,324,837	1,353,774	6,322,968	100	4.2

□ 일반 회계

( : 백만원, %)

분	중 기 재 정 계 획					합 계	비 중	연평균 신장률	비고
	2018	2019	2020	2021	2022				
① 입	1,007,455	1,052,790	1,102,319	1,158,586	1,218,884	5,540,034	100	4.9	
지 방 세	130,178	132,036	135,030	135,994	138,078	671,316	12.1	1.5	
세 외 수 입	37,755	27,955	24,217	26,946	46,639	163,512	3.0	11.3	
경상적세외수입	22,207	13,513	9,547	11,287	30,612	87,166	1.6	30.2	
임시적세외수입	15,548	14,442	14,670	15,659	16,027	76,346	1.4	0.9	
이 전 재 원	819,384	871,416	917,643	963,961	988,400	4,560,804	82.3	4.8	
지방교부세	359,086	385,245	397,450	415,720	425,237	1,982,737	35.8	4.3	
국고보조금	291,761	311,498	339,683	357,242	365,509	1,665,693	30.1	5.8	
도비보조금	85,313	88,356	90,842	96,509	98,830	459,850	8.3	3.8	
기금보조금	23,233	23,027	24,402	25,896	27,063	123,621	2.2	3.9	
지특보조금	30,756	32,740	33,779	35,502	36,947	169,724	3.1	4.7	
조정교부금 등	29,235	30,551	31,487	33,093	34,814	159,179	2.9	4.5	
보전수입 및 내부거래	20,138	21,383	25,429	31,685	45,767	144,402	2.6	23.5	
② 경 상 지 출	162,540	182,149	193,001	194,971	203,640	936,301	100	5.9	
행정운영경비	113,737	126,213	137,898	152,221	163,630	693,699	74.1	9.5	
인력운영비	109,637	121,377	133,061	147,403	158,893	670,371	71.6	9.7	
기본경비	4,100	4,836	4,837	4,818	4,737	23,328	2.5	4.0	
재 무 활 동	38,408	45,440	44,592	32,210	29,361	190,011	20.3	△5.0	
내부거래지출	24,848	31,856	30,984	18,899	18,118	124,705	13.3	△4.4	
보 전 지 출	13,560	13,584	13,608	13,311	11,243	65,306	7.0	△4.3	
예 비 비	10,395	10,496	10,511	10,540	10,649	52,591	5.6	0.6	
③ 투자비용재원(①-②)	844,915	870,641	909,318	963,615	1,015,244	4,603,733	0.0	4.7	
④ 사 업 수 요	844,915	870,641	909,318	963,615	1,015,244	4,603,733	0.0	4.7	
⑤ 부족재원(④-③)	0	0	0	0	0	0	0.0	0.0	
지 방 채	0	0	0	0	0	0	0.0	0.0	
(채무부담행위)	0	0	0	0	0	0	0.0	0.0	
(민자 등)	0	0	0	0	0	0	0.0	0.0	
재정규모	1,007,455	1,052,790	1,102,319	1,158,586	1,218,884	5,540,034	100	4.9	

□ 특별회계(공기업+기타특별회계)

( : 백만원, %)

분	중 기 재 정 계 획					합 계	비 중	연평균 신장률	비고
	2018	2019	2020	2021	2022				
① 입	119,751	149,905	149,053	145,038	113,595	677,342	100	0.1	
지 방 세	0	0	0	0	0	0	0.0	0.0	
세 외 수 입	65,988	78,674	86,440	89,374	74,749	395,225	58.3	4.0	
경상적세외수입	64,695	77,372	85,147	88,091	73,465	388,770	57.4	4.1	
임시적세외수입	1,293	1,302	1,293	1,283	1,284	6,455	1.0	△0.2	
이 전 재 원	21,201	34,910	27,959	23,255	17,879	125,204	18.5	1.2	
지방교부세	0	0	0	0	0	0	0.0	0.0	
국고보조금	17,867	30,364	23,765	20,065	15,266	107,327	15.8	2.2	
도비보조금	1,650	2,534	2,334	1,434	1,034	8,986	1.3	△5.2	
기금보조금	1,684	2,012	1,860	1,756	1,579	8,891	1.3	△0.9	
지특보조금	0	0	0	0	0	0	0.0	0.0	
조정교부금 등	0	0	0	0	0	0	0.0	0.0	
보전수입 및 내부거래	32,562	36,321	34,654	32,409	20,967	156,913	23.2	△8.7	
② 경 상 지 출	32,379	44,241	44,302	44,158	28,757	193,837	100	0.4	
행정운영경비	11,099	11,145	11,319	11,490	11,665	56,718	29.3	1.3	
인력운영비	7,438	7,449	7,589	7,732	7,875	38,083	19.6	1.4	
기본경비	3,661	3,696	3,730	3,758	3,790	18,635	9.6	0.9	
재 무 활 동	14,834	26,720	26,743	26,591	11,180	106,068	54.7	5.4	
내부거래지출	796	818	839	862	885	4,200	2.2	2.7	
보 전 지 출	14,038	25,902	25,904	25,729	10,295	101,868	52.6	6.0	
예 비 비	6,446	6,376	6,240	6,077	5,912	31,051	16.0	△2.1	
③ 투자가용재원(①-②)	87,372	105,664	104,751	100,880	84,838	483,505	0.0	0.1	
④ 사 업 수 요	87,372	105,664	104,751	100,880	84,838	483,505	0.0	0.1	
⑤ 부족재원(④-③)	0	0	0	0	0	0	0.0	0.0	
지 방 채	0	0	0	0	0	0	0.0	0.0	
(채무부담행위)	0	0	0	0	0	0	0.0	0.0	
(민자 등)	0	0	0	0	0	0	0.0	0.0	
재정규모	119,751	149,905	149,053	145,038	113,595	677,342	100	0.1	

○ 공기업특별회계(상수도+하수도+공영개발)

( : 백만원, %)

분	중 기 재 정 계 획					합 계	비 중	연평균 신장률	비고
	2018	2019	2020	2021	2022				
① 입	109,150	139,423	138,657	134,701	103,318	625,249	100	0.3	
지 방 세	0	0	0	0	0	0	0.0	0.0	
세 외 수 입	65,842	78,530	86,298	89,233	74,610	394,513	63.1	4.0	
경상적세외수입	64,569	77,248	85,025	87,970	73,346	388,158	62.1	4.1	
임시적세외수입	1,273	1,282	1,273	1,263	1,264	6,355	1.0	△0.2	
이 전 재 원	19,416	33,100	26,100	21,400	16,000	116,016	18.6	1.5	
지방교부세	0	0	0	0	0	0	0.0	0.0	
국고보조금	17,203	29,700	23,100	19,400	14,600	104,003	16.6	2.4	
도비보조금	1,417	2,300	2,100	1,200	800	7,817	1.3	△5.6	
기금보조금	796	1,100	900	800	600	4,196	0.7	△4.0	
지특보조금	0	0	0	0	0	0	0.0	0.0	
조정교부금 등	0	0	0	0	0	0	0.0	0.0	
보전수입 및 내부거래	23,892	27,793	26,259	24,068	12,708	114,720	18.3	△11.2	
② 경 상 지 출	26,974	38,972	39,148	39,144	23,885	168,123	100	1.5	
행정운영경비	11,099	11,145	11,319	11,490	11,665	56,718	33.7	1.3	
인력운영비	7,438	7,449	7,589	7,732	7,875	38,083	22.7	1.4	
기본경비	3,661	3,696	3,730	3,758	3,790	18,635	11.1	0.9	
재 무 활 동	13,864	25,727	25,729	25,554	10,120	100,994	60.1	6.1	
내부거래지출	0	0	0	0	0	0	0.0	0.0	
보 전 지 출	13,864	25,727	25,729	25,554	10,120	100,994	60.1	6.1	
예 비 비	2,011	2,100	2,100	2,100	2,100	10,411	6.2	1.1	
③ 투자비용재원(①-②)	82,176	100,451	99,509	95,557	79,433	457,126	0.0	0.1	
④ 사 업 수 요	82,176	100,451	99,509	95,557	79,433	457,126	0.0	0.1	
⑤ 부족재원(④-③)	0	0	0	0	0	0	0.0	0.0	
지 방 채	0	0	0	0	0	0	0.0	0.0	
(채무부담행위)	0	0	0	0	0	0	0.0	0.0	
(민자 등)	0	0	0	0	0	0	0.0	0.0	
재정규모	109,150	139,423	138,657	134,701	103,318	625,249	100	0.3	

① 상수도 특별회계

( : 백만원, %)

분	중 기 재 정 계 획					합 계	비 중	연평균 신장률	비고
	2018	2019	2020	2021	2022				
① 입	33,546	34,395	35,249	36,126	37,039	176,355	100.0	2.5	
지 방 세	0	0	0	0	0	0	0.0	0.0	
세 외 수 입	31,546	32,395	33,249	34,126	35,039	166,355	94.3	2.7	
경상적세외수입	31,375	32,215	33,078	33,965	34,877	165,510	93.9	2.7	
임시적세외수입	171	180	171	161	162	845	0.5	△1.2	
이 전 재 원	0	0	0	0	0	0	0.0	0.0	
지방교부세	0	0	0	0	0	0	0.0	0.0	
국고보조금	0	0	0	0	0	0	0.0	0.0	
도비보조금	0	0	0	0	0	0	0.0	0.0	
기금보조금	0	0	0	0	0	0	0.0	0.0	
지특보조금	0	0	0	0	0	0	0.0	0.0	
조정교부금 등	0	0	0	0	0	0	0.0	0.0	
보전수입 및 내부거래	2,000	2,000	2,000	2,000	2,000	10,000	5.7	0.0	
② 경 상 지 출	6,351	6,403	6,452	6,505	6,557	32,268	100	0.8	
행정운영경비	5,351	5,403	5,452	5,505	5,557	27,268	84.5	0.9	
인력운영비	3,305	3,337	3,367	3,400	3,432	16,841	52.2	0.9	
기본경비	2,046	2,066	2,085	2,105	2,125	10,427	32.3	1.0	
재 무 활 동	0	0	0	0	0	0	0.0	0.0	
내부거래지출	0	0	0	0	0	0	0.0	0.0	
보 전 지 출	0	0	0	0	0	0	0.0	0.0	
예 비 비	1,000	1,000	1,000	1,000	1,000	5,000	15.5	0.0	
③ 투자비용재원(①-②)	27,195	27,992	28,797	29,621	30,482	144,087	0.0	2.9	
④ 사 업 수 요	27,195	27,992	28,797	29,621	30,482	144,087	0.0	2.9	
⑤ 부족재원(④-③)	0	0	0	0	0	0	0.0	0.0	
지 방 채	0	0	0	0	0	0	0.0	0.0	
(채무부담행위)	0	0	0	0	0	0	0.0	0.0	
(민자 등)	0	0	0	0	0	0	0.0	0.0	
재정규모	33,546	34,395	35,249	36,126	37,039	176,355	100	2.5	

## ② 하수도 특별회계

( : 백만원, %)

분	중 기 재 정 계 획					합 계	비 중	연평균 신장률	비고
	2018	2019	2020	2021	2022				
① 입	55,042	69,443	63,757	60,215	55,279	303,736	100	1.1	
지 방 세	0	0	0	0	0	0	0.0	0.0	
세 외 수 입	24,206	26,045	27,959	30,017	31,481	139,708	46.0	6.0	
경상적세외수입	23,104	24,943	26,857	28,915	30,379	134,198	44.2	7.1	
임시적세외수입	1,102	1,102	1,102	1,102	1,102	5,510	1.8	△0.5	
이 전 재 원	19,416	33,100	26,100	21,400	16,000	116,016	38.2	1.5	
지방교부세	0	0	0	0	0	0	0.0	0.0	
국고보조금	17,203	29,700	23,100	19,400	14,600	104,003	34.2	2.4	
도비보조금	1,417	2,300	2,100	1,200	800	7,817	2.6	△5.6	
기금보조금	796	1,100	900	800	600	4,196	1.4	△4.0	
지특보조금	0	0	0	0	0	0	0.0	0.0	
조정교부금 등	0	0	0	0	0	0	0.0	0.0	
보전수입 및 내부거래	11,420	10,298	9,698	8,798	7,798	48,012	15.8	△12.8	
② 경 상 지 출	5,940	6,014	6,118	6,223	6,328	30,623	100	1.6	
행정운영경비	4,558	4,630	4,732	4,835	4,938	23,693	77.4	2.0	
인력운영비	3,035	3,100	3,200	3,300	3,400	16,035	52.4	2.9	
기본경비	1,523	1,530	1,532	1,535	1,538	7,658	25.0	0.2	
재 무 활 동	482	484	486	488	490	2,430	7.9	0.4	
내부거래지출	0	0	0	0	0	0	0.0	0.0	
보 전 지 출	482	484	486	488	490	2,430	7.9	0.4	
예 비 비	900	900	900	900	900	4,500	14.7	0.0	
③ 투자가용재원(①-②)	49,102	63,429	57,639	53,992	48,951	273,113	0.0	1.1	
④ 사 업 수 요	49,102	63,429	57,639	53,992	48,951	273,113	0.0	1.1	
⑤ 부족재원(④-③)	0	0	0	0	0	0	0.0	0.0	
지 방 채	0	0	0	0	0	0	0.0	0.0	
(채무부담행위)	0	0	0	0	0	0	0.0	0.0	
(민자 등)	0	0	0	0	0	0	0.0	0.0	
재정규모	55,042	69,443	63,757	60,215	55,279	303,736	100	1.1	

### ③ 공영개발사업 특별회계

( : 백만원, %)

분	중 기 재 정 계 획					합 계	비 중	연평균 신장률	비고
	2018	2019	2020	2021	2022				
① 입	20,562	35,585	39,651	38,360	11,000	145,158	100	2.5	
지 방 세	0	0	0	0	0	0	0.0	0.0	
세 외 수 입	10,090	20,090	25,090	25,090	8,090	88,450	14.1	14.1	
경상적세외수입	10,090	20,090	25,090	25,090	8,090	88,450	14.1	14.1	
임시적세외수입	0	0	0	0	0	0	0.0	0.0	
이 전 재 원	0	0	0	0	0	0	0.0	0.0	
지방교부세	0	0	0	0	0	0	0.0	0.0	
국고보조금	0	0	0	0	0	0	0.0	0.0	
도비보조금	0	0	0	0	0	0	0.0	0.0	
기금보조금	0	0	0	0	0	0	0.0	0.0	
지특보조금	0	0	0	0	0	0	0.0	0.0	
조정교부금 등	0	0	0	0	0	0	0.0	0.0	
보전수입 및 내부거래	10,472	15,495	14,561	13,270	2,910	56,708	9.1	△11.2	
② 경 상 지 출	14,683	26,555	26,578	26,416	11,000	105,232	100	5.5	
행정운영경비	1,190	1,112	1,135	1,150	1,170	5,757	5.5	△0.4	
인력운영비	1,098	1,012	1,022	1,032	1,043	5,207	4.9	△1.2	
기본경비	92	100	113	118	127	550	0.5	8.4	
재 무 활 동	13,382	25,243	25,243	25,066	9,630	98,564	93.7	6.6	
내부거래지출	0	0	0	0	0	0	0.0	0.0	
보 전 지 출	13,382	25,243	25,243	25,066	9,630	98,564	93.7	6.6	
예 비 비	111	200	200	200	200	911	0.9	20.0	
③ 투자비용채원(①-②)	5,879	9,030	13,073	11,944	0	39,926	0.0	△2.6	
④ 사 업 수 요	5,879	9,030	13,073	11,944	0	39,926	0.0	△2.6	
⑤ 부족재원(④-③)	0	0	0	0	0	0	0.0	0.0	
지 방 채	0	0	0	0	0	0	0.0	0.0	
(채무부담행위)	0	0	0	0	0	0	0.0	0.0	
(민자 등)	0	0	0	0	0	0	0.0	0.0	
재정규모	20,562	35,585	39,651	38,360	11,000	145,158	100	2.5	

○ 기타 특별회계(5개)

( : 백만원, %)

분	중 기 재 정 계 획					합 계	비 중	연평균 신장률	비고
	2018	2019	2020	2021	2022				
① 입	10,601	10,482	10,396	10,337	10,277	52,093	100	△0.8	
지 방 세	0	0	0	0	0	0	0.0	0.0	
세 외 수 입	146	144	142	141	139	712	1.4	△1.2	
경상적세외수입	126	124	122	121	119	612	1.2	△1.4	
임시적세외수입	20	20	20	20	20	100	0.2	0.0	
이 전 재 원	1,785	1,810	1,859	1,855	1,879	9,188	17.6	1.3	
지방교부세	0	0	0	0	0	0	0.0	0.0	
국고보조금	664	664	665	665	666	3,324	6.4	0.1	
도비보조금	233	234	234	234	234	1,169	2.2	0.1	
기금보조금	888	912	960	956	979	4,695	9.0	2.5	
지특보조금	0	0	0	0	0	0	0.0	0.0	
조정교부금 등	0	0	0	0	0	0	0.0	0.0	
보전수입 및 내부거래	8,670	8,528	8,395	8,341	8,259	42,193	81.0	△1.2	
② 경 상 지 출	5,405	5,269	5,154	5,014	4,872	25,714	100	△2.6	
행정운영경비	0	0	0	0	0	0	0.0	0.0	
인력운영비	0	0	0	0	0	0	0.0	0.0	
기본경비	0	0	0	0	0	0	0.0	0.0	
재 무 활 동	970	993	1,014	1,037	1,060	5,074	19.7	2.2	
내부거래지출	796	818	839	862	885	4,200	16.3	2.7	
보 전 지 출	174	175	175	175	175	874	3.4	0.1	
예 비 비	4,435	4,276	4,140	3,977	3,812	20,640	80.3	△3.7	
③ 투자비용재원(①-②)	5,196	5,213	5,242	5,323	5,405	26,379	0.0	1.0	
④ 사 업 수 요	5,196	5,213	5,242	5,323	5,405	26,379	0.0	1.0	
⑤ 부족재원(④-③)	0	0	0	0	0	0	0.0	0.0	
지 방 채	0	0	0	0	0	0	0.0	0.0	
(채무부담행위)	0	0	0	0	0	0	0.0	0.0	
(민자 등)	0	0	0	0	0	0	0.0	0.0	
재정규모	10,601	10,482	10,396	10,337	10,277	52,093	100	△0.8	



# 1 의료급여기금 특별회계

( : 백만원, %)

분	중 기 재 정 계 획					합 계	비 중	연평균 신장률	비고
	2018	2019	2020	2021	2022				
① 입	4,953	5,030	5,109	5,190	5,272	25,554	100	1.6	
지 방 세	0	0	0	0	0	0	0.0	0.0	
세 외 수 입	20	20	20	20	20	100	0.4	0.0	
경상적세외수입	0	0	0	0	0	0	0.0	0.0	
임시적세외수입	20	20	20	20	20	100	0.4	0.0	
이 전 재 원	897	898	899	899	900	4,493	17.6	0.1	
지방교부세	0	0	0	0	0	0	0.0	0.0	
국고보조금	664	664	665	665	666	3,324	13.0	0.1	
도비보조금	233	234	234	234	234	1,169	4.6	0.0	
기금보조금	0	0	0	0	0	0	0.0	0.0	
지특보조금	0	0	0	0	0	0	0.0	0.0	
조정교부금 등	0	0	0	0	0	0	0.0	0.0	
보전수입 및 내부거래	4,036	4,112	4,190	4,271	4,352	20,961	82.0	1.9	
② 경 상 지 출	180	180	180	180	180	900	100	0.0	
행정운영경비	0	0	0	0	0	0	0.0	0.0	
인력운영비	0	0	0	0	0	0	0.0	0.0	
기본경비	0	0	0	0	0	0	0.0	0.0	
재 무 활 동	160	160	160	160	160	800	88.9	0.0	
내부거래지출	0	0	0	0	0	0	0.0	0.0	
보 전 지 출	160	160	160	160	160	800	88.9	0.0	
예 비 비	20	20	20	20	20	100	11.1	0.0	
③ 투자가용재원(①-②)	4,773	4,850	4,929	5,010	5,092	24,654	0.0	1.6	
④ 사 업 수 요	4,773	4,850	4,929	5,010	5,092	24,654	0.0	1.6	
⑤ 부족재원(④-③)	0	0	0	0	0	0	0.0	0.0	
지 방 채	0	0	0	0	0	0	0.0	0.0	
(채무부담행위)	0	0	0	0	0	0	0.0	0.0	
(민자 등)	0	0	0	0	0	0	0.0	0.0	
재정규모	4,953	5,030	5,109	5,190	5,272	25,554	100	1.6	

② 장기미집행 도시계획시설 대지보상 특별회계

( : 백만원, %)

분	중 기 재 정 계 획					합 계	비 중	연평균 신장률	비고
	2018	2019	2020	2021	2022				
① 입	110	50	0	0	0	160	100	△0.9	
지 방 세	0	0	0	0	0	0	0.0	0.0	
세 외 수 입	0	0	0	0	0	0	0.0	0.0	
경상적세외수입	0	0	0	0	0	0	0.0	0.0	
임시적세외수입	0	0	0	0	0	0	0.0	0.0	
이 전 재 원	0	0	0	0	0	0	0.0	0.0	
지방교부세	0	0	0	0	0	0	0.0	0.0	
국고보조금	0	0	0	0	0	0	0.0	0.0	
도비보조금	0	0	0	0	0	0	0.0	0.0	
기금보조금	0	0	0	0	0	0	0.0	0.0	
지특보조금	0	0	0	0	0	0	0.0	0.0	
조정교부금 등	0	0	0	0	0	0	0.0	0.0	
보전수입 및 내부거래	110	50	0	0	0	160	100	△0.9	
② 경 상 지 출	0	0	0	0	0	0	100	0.0	
행정운영경비	0	0	0	0	0	0	0.0	0.0	
인력운영비	0	0	0	0	0	0	0.0	0.0	
기본경비	0	0	0	0	0	0	0.0	0.0	
재 무 활 동	0	0	0	0	0	0	0.0	0.0	
내부거래지출	0	0	0	0	0	0	0.0	0.0	
보 전 지 출	0	0	0	0	0	0	0.0	0.0	
예 비 비	0	0	0	0	0	0	0.0	0.0	
③ 투자비용재원(①-②)	110	50	0	0	0	160	0.0	△0.9	
④ 사 업 수 요	110	50	0	0	0	160	0.0	△0.9	
⑤ 부족재원(④-③)	0	0	0	0	0	0	0.0	0.0	
지 방 채	0	0	0	0	0	0	0.0	0.0	
(채무부담행위)	0	0	0	0	0	0	0.0	0.0	
(민자 등)	0	0	0	0	0	0	0.0	0.0	
재정규모	110	50	0	0	0	160	100	△0.9	

③ 주택사업 특별회계

( : 백만원, %)

분	중 기 재 정 계 획					합 계	비 중	연평균 신장률	비고
	2018	2019	2020	2021	2022				
① 입	737	739	740	743	746	3,705	100	0.3	
지 방 세	0	0	0	0	0	0	0.0	0.0	
세 외 수 입	75	75	75	76	76	377	0.8	0.3	
경상적세외수입	75	75	75	76	76	377	0.8	0.3	
임시적세외수입	0	0	0	0	0	0	0.0	0.0	
이 전 재 원	0	0	0	0	0	0	0.0	0.0	
지방교부세	0	0	0	0	0	0	0.0	0.0	
국고보조금	0	0	0	0	0	0	0.0	0.0	
도비보조금	0	0	0	0	0	0	0.0	0.0	
기금보조금	0	0	0	0	0	0	0.0	0.0	
지특보조금	0	0	0	0	0	0	0.0	0.0	
조정교부금 등	0	0	0	0	0	0	0.0	0.0	
보전수입 및 내부거래	662	664	665	667	670	3,328	6.8	0.3	
② 경 상 지 출	728	730	731	734	737	3,660	100	0.3	
행정운영경비	0	0	0	0	0	0	0.0	0.0	
인력운영비	0	0	0	0	0	0	0.0	0.0	
기본경비	0	0	0	0	0	0	0.0	0.0	
재 무 활 동	13	13	13	13	13	65	1.8	0.0	
내부거래지출	0	0	0	0	0	0	0.0	0.0	
보 전 지 출	13	13	13	13	13	65	1.8	0.0	
예 비 비	715	717	718	721	724	3,595	98.2	0.3	
③ 투자비용재원(①-②)	9	9	9	9	9	45	0.0	0.0	
④ 사 업 수 요	9	9	9	9	9	45	0.0	0.0	
⑤ 부족재원(④-③)	0	0	0	0	0	0	0.0	0.0	
지 방 채	0	0	0	0	0	0	0.0	0.0	
(채무부담행위)	0	0	0	0	0	0	0.0	0.0	
(민자 등)	0	0	0	0	0	0	0.0	0.0	
재정규모	737	739	740	743	746	3,705	100	0.2	

#### 4 농공지구조성사업 특별회계

( : 백만원, %)

분	중 기 재 정 계 획					합 계	비 중	연평균 신장률	비고
	2018	2019	2020	2021	2022				
① 입	3,910	3,748	3,611	3,445	3,277	17,991	100	△4.3	
지 방 세	0	0	0	0	0	0	0.0	0.0	
세 외 수 입	51	49	47	45	43	235	1.3	△4.2	
경상적세외수입	51	49	47	45	43	235	1.3	△4.2	
임시적세외수입	0	0	0	0	0	0	0.0	0.0	
이 전 재 원	0	0	27	0	0	27	0.2	0.0	
지방교부세	0	0	0	0	0	0	0.0	0.0	
국고보조금	0	0	0	0	0	0	0.0	0.0	
도비보조금	0	0	0	0	0	0	0.0	0.0	
기금보조금	0	0	27	0	0	27	0.2	0.0	
지특보조금	0	0	0	0	0	0	0.0	0.0	
조정교부금 등	0	0	0	0	0	0	0.0	0.0	
보전수입 및 내부거래	3,859	3,699	3,537	3,400	3,234	17,729	98.5	△4.3	
② 경 상 지 출	3,699	3,537	3,400	3,234	3,066	16,936	100	△4.6	
행정운영경비	0	0	0	0	0	0	0.0	0	
인력운영비	0	0	0	0	0	0	0.0	0.0	
기본경비	0	0	0	0	0	0	0.0	0.0	
재 무 활 동	0	0	0	0	0	0	0.0	0	
내부거래지출	0	0	0	0	0	0	0.0	0.0	
보 전 지 출	0	0	0	0	0	0	0.0	0.0	
예 비 비	3,699	3,537	3,400	3,234	3,066	16,936	100	△4.6	
③ 투자가용재원(①-②)	211	211	211	211	211	1,055	0.0	0.0	
④ 사 업 수 요	211	211	211	211	211	1,055	0.0	0.0	
⑤ 부족재원(④-③)	0	0	0	0	0	0	0.0	0.0	
지 방 채	0	0	0	0	0	0	0.0	0.0	
(채무부담행위)	0	0	0	0	0	0	0.0	0.0	
(민자 등)	0	0	0	0	0	0	0.0	0.0	
재정규모	3,910	3,748	3,611	3,445	3,277	17,991	100	△4.3	

# 수 수질개선 특별회계

( : 백만원, %)

분	중 기 재 정 계 획					합 계	비 중	연평균 신장률	비고
	2018	2019	2020	2021	2022				
① 입	891	915	936	959	982	4,683	100	2.5	
지 방 세	0	0	0	0	0	0	0.0	0.0	
세 외 수 입	0	0	0	0	0	0	0.0	0.0	
경상적세외수입	0	0	0	0	0	0	0.0	0.0	
임시적세외수입	0	0	0	0	0	0	0.0	0.0	
이 전 재 원	888	912	933	956	979	4,668	99.7	2.5	
지방교부세	0	0	0	0	0	0	0.0	0.0	
국고보조금	0	0	0	0	0	0	0.0	0.0	
도비보조금	0	0	0	0	0	0	0.0	0.0	
기금보조금	888	912	933	956	979	4,668	99.7	2.5	
지특보조금	0	0	0	0	0	0	0.0	0.0	
조정교부금 등	0	0	0	0	0	0	0.0	0.0	
보전수입 및 내부거래	3	3	3	3	3	15	0.3	0.0	
② 경 상 지 출	798	822	843	866	889	4,218	100.0	2.7	
행정운영경비	0	0	0	0	0	0	0.0	0.0	
인력운영비	0	0	0	0	0	0	0.0	0.0	
기본경비	0	0	0	0	0	0	0.0	0.0	
재 무 활 동	797	820	841	864	887	4,209	99.8	2.7	
내부거래지출	796	818	839	862	885	4,200	99.6	2.7	
보 전 지 출	1	2	2	2	2	9	0.2	25.0	
예 비 비	1	2	2	2	2	9	0.2	25.0	
③ 투자가용재원(①-②)	93	93	93	93	93	465	0.0	0.0	
④ 사 업 수 요	93	93	93	93	93	465	0.0	0.0	
⑤ 부족재원(④-③)	0	0	0	0	0	0	0.0	0.0	
지 방 채	0	0	0	0	0	0	0.0	0.0	
(채무부담행위)	0	0	0	0	0	0	0.0	0.0	
(민자 등)	0	0	0	0	0	0	0.0	0.0	
재정규모	891	915	936	959	982	4,683	100	2.5	

○ 기금(7개)

( : 백만원, %)

분	중 기 재 정 계 획					합 계	비 중	연평균 신장률	비고
	2018	2019	2020	2021	2022				
① 입	20,944	21,023	21,117	21,213	21,295	105,592	100	0.4	
지 방 세	0	0	0	0	0	0	0.0	0.0	
세 외 수 입	397	397	398	399	400	1,991	1.9	0.2	
경상적세외수입	253	254	256	257	259	1,279	1.2	0.6	
임시적세외수입	144	143	142	142	141	712	0.7	△0.5	
이 전 재 원	300	300	300	300	300	1,500	1.4	0.0	
지방교부세	0	0	0	0	0	0	0.0	0.0	
국고보조금	0	0	0	0	0	0	0.0	0.0	
도비보조금	300	300	300	300	300	1,500	1.4	0.0	
기금보조금	0	0	0	0	0	0	0.0	0.0	
지특보조금	0	0	0	0	0	0	0.0	0.0	
조정교부금 등	0	0	0	0	0	0	0.0	0.0	
보전수입 및 내부거래	20,247	20,326	20,419	20,514	20,595	102,101	96.7	0.4	
② 경 상 지 출	18,609	18,686	18,809	18,907	19,000	94,011	100	0.5	
행정운영경비	0	0	0	0	0	0	0.0	0.0	
인력운영비	0	0	0	0	0	0	0.0	0.0	
기본경비	0	0	0	0	0	0	0.0	0.0	
재 무 활 동	18,609	18,686	18,809	18,907	19,000	94,011	100	0.5	
내부거래지출	0	0	0	0	0	0	0.0	0.0	
보 전 지 출	18,609	18,686	18,809	18,907	19,000	94,011	100	0.5	
예 비 비	0	0	0	0	0	0	0.0	0.0	
③ 투자기용재원 (①-②)	2,335	2,337	2,308	2,306	2,295	11,581	0.0	△0.4	
④ 사 업 수 요	2,335	2,337	2,308	2,306	2,295	11,581	0.0	△0.4	
⑤ 부족재원(④-③)	0	0	0	0	0	0	0.0	0.0	
지 방 채	0	0	0	0	0	0	0.0	0.0	
(채무부담행위)	0	0	0	0	0	0	0.0	0.0	
(민자 등)	0	0	0	0	0	0	0.0	0.0	
재정규모	20,944	21,023	21,117	21,213	21,295	105,592	100	0.4	

# 1 재난관리 기금

( : 백만원, %)

분	중 기 재 정 계 획					합 계	비 중	연평균 신장률	비고
	2018	2019	2020	2021	2022				
① 입	9,976	9,998	10,022	10,034	10,051	50,081	100	0.2	
지 방 세	0	0	0	0	0	0	0.0	0.0	
세 외 수 입	120	120	120	120	120	600	1.2	0.0	
경상적세외수입	120	120	120	120	120	600	1.2	0.0	
임시적세외수입	0	0	0	0	0	0	0.0	0.0	
이 전 재 원	300	300	300	300	300	1,500	3.0	0.0	
지방교부세	0	0	0	0	0	0	0.0	0.0	
국고보조금	0	0	0	0	0	0	0.0	0.0	
도비보조금	300	300	300	300	300	1,500	3.0	0.0	
기금보조금	0	0	0	0	0	0	0.0	0.0	
지특보조금	0	0	0	0	0	0	0.0	0.0	
조정교부금 등	0	0	0	0	0	0	0.0	0.0	
보전수입 및 내부거래	9,556	9,578	9,602	9,614	9,631	47,981	95.8	0.2	
② 경 상 지 출	9,253	9,266	9,290	9,302	9,332	46,443	100	0.2	
행정운영경비	0	0	0	0	0	0	0.0	0.0	
인력운영비	0	0	0	0	0	0	0.0	0.0	
기본경비	0	0	0	0	0	0	0.0	0.0	
재 무 활 동	9,253	9,266	9,290	9,302	9,332	46,443	100.0	0.2	
내부거래지출	0	0	0	0	0	0	0.0	0.0	
보 전 지 출	9,253	9,266	9,290	9,302	9,332	46,443	100	0.2	
예 비 비	0	0	0	0	0	0	0.0	0.0	
③ 투자가용재원(①-②)	723	732	732	732	719	3,638	0.0	△0.1	
④ 사 업 수 요	723	732	732	732	719	3,638	0.0	△0.1	
⑤ 부족재원(④-③)	0	0	0	0	0	0	0.0	0.0	
지 방 채	0	0	0	0	0	0	0.0	0.0	
(채무부담행위)	0	0	0	0	0	0	0.0	0.0	
(민자 등)	0	0	0	0	0	0	0.0	0.0	
재정규모	9,976	9,998	10,022	10,034	10,051	50,081	100	0.2	

② 장사시설주변지역 주민지원기금

( : 백만원, %)

분	중 기 재 정 계 획					합 계	비 중	연평균 신장률	비고
	2018	2019	2020	2021	2022				
① 입	103	103	103	103	103	515	100	0.0	
지 방 세	41	40	39	39	38	197	38.3	△1.9	
세 외 수 입	0	0	0	0	0	0	0.0	0.0	
경상적세외수입	0	0	0	0	0	0	0.0	0.0	
임시적세외수입	41	40	39	39	38	197	38.3	△1.9	
이 전 재 원	0	0	0	0	0	0	0.0	0.0	
지방교부세	0	0	0	0	0	0	0.0	0.0	
국고보조금	0	0	0	0	0	0	0.0	0.0	
도비보조금	0	0	0	0	0	0	0.0	0.0	
기금보조금	0	0	0	0	0	0	0.0	0.0	
지특보조금	0	0	0	0	0	0	0.0	0.0	
조정교부금 등	0	0	0	0	0	0	0.0	0.0	
보전수입 및 내부거래	62	63	64	64	65	318	61.7	1.2	
② 경 상 지 출	0	0	0	0	0	0	0.0	0.0	
행정운영경비	0	0	0	0	0	0	0.0	0.0	
인력운영비	0	0	0	0	0	0	0.0	0.0	
기본경비	0	0	0	0	0	0	0.0	0.0	
재 무 활 동	0	0	0	0	0	0	0.0	0.0	
내부거래지출	0	0	0	0	0	0	0.0	0.0	
보 전 지 출	0	0	0	0	0	0	0.0	0.0	
예 비 비	0	0	0	0	0	0	0.0	0.0	
③ 투자비용재원(①-②)	103	103	103	103	103	515	0.0	0.0	
④ 사 업 수 요	103	103	103	103	103	515	0.0	0.0	
⑤ 부족재원(④-③)	0	0	0	0	0	0	0.0	0.0	
지 방 채	0	0	0	0	0	0	0.0	0.0	
(채무부담행위)	0	0	0	0	0	0	0.0	0.0	
(민자 등)	0	0	0	0	0	0	0.0	0.0	
재정규모	103	103	103	103	103	515	100	0.0	



③ 폐기물처리시설 주변영향지역 주민지원기금

( : 백만원, %)

분	중 기 재 정 계 획					합 계	비 중	연평균 신장률	비고
	2018	2019	2020	2021	2022				
① 입	1,592	1,592	1,592	1,592	1,592	7,960	100	0.0	
지 방 세	0	0	0	0	0	0	0.0	0.0	
세 외 수 입	9	9	9	9	9	45	0.6	0.0	
경상적세외수입	9	9	9	9	9	45	0.6	0.0	
임시적세외수입	0	0	0	0	0	0	0.0	0.0	
이 전 재 원	0	0	0	0	0	0	0.0	0.0	
지방교부세	0	0	0	0	0	0	0.0	0.0	
국고보조금	0	0	0	0	0	0	0.0	0.0	
도비보조금	0	0	0	0	0	0	0.0	0.0	
기금보조금	0	0	0	0	0	0	0.0	0.0	
지특보조금	0	0	0	0	0	0	0.0	0.0	
조정교부금 등	0	0	0	0	0	0	0.0	0.0	
보전수입 및 내부거래	1,583	1,583	1,583	1,583	1,583	7,915	99.4	0.0	
② 경 상 지 출	674	674	674	674	674	3,370	100	0.0	
행정운영경비	0	0	0	0	0	0	0.0	0.0	
인력운영비	0	0	0	0	0	0	0.0	0.0	
기본경비	0	0	0	0	0	0	0.0	0.0	
재 무 활 동	674	674	674	674	674	3,370	57.6	0.0	
내부거래지출	0	0	0	0	0	0	0.0	0.0	
보 전 지 출	674	674	674	674	674	3,370	57.6	0.0	
예 비 비	0	0	0	0	0	0	0.0	0.0	
③ 투자비용재원(①-②)	918	918	918	918	918	4,590	0.0	0.0	
④ 사 업 수 요	918	918	918	918	918	4,590	0.0	0.0	
⑤ 부족재원(④-③)	0	0	0	0	0	0	0	0.0	
지 방 채	0	0	0	0	0	0	0	0.0	
(채무부담행위)	0	0	0	0	0	0	0	0.0	
(민자 등)	0	0	0	0	0	0	0	0.0	
재정규모	1,592	1,592	1,592	1,592	1,592	7,960	100	0.0	

④ 청사건립 기금 : 2023년까지 적립 후 신청사 건축 용도에 활용  
순세계잉여금의 5% 계상

( : 백만원, %)

분	중 기 재 정 계 획					합 계	비 중	연평균 신장률	비고
	2018	2019	2020	2021	2022				
① 입	2,316	2,318	2,318	2,319	2,320	11,591	100	0.0	
지 방 세	0	0	0	0	0	0	0.0	0.0	
세 외 수 입	5	5	5	5	5	25	0.2	0.0	
경상적세외수입	5	5	5	5	5	25	0.2	0.0	
임시적세외수입	0	0	0	0	0	0	0.0	0.0	
이 전 재 원	0	0	0	0	0	0	0.0	0.0	
지방교부세	0	0	0	0	0	0	0.0	0.0	
국고보조금	0	0	0	0	0	0	0.0	0.0	
도비보조금	0	0	0	0	0	0	0.0	0.0	
기금보조금	0	0	0	0	0	0	0.0	0.0	
지특보조금	0	0	0	0	0	0	0.0	0.0	
조정교부금 등	0	0	0	0	0	0	0.0	0.0	
보전수입 및 내부거래	2,311	2,313	2,313	2,314	2,315	11,566	99.8	0.0	
② 경 상 지 출	2,000	2,000	2,000	2,000	2,000	10,000	100	0.0	
행정운영경비	0	0	0	0	0	0	0.0	0.0	
인력운영비	0	0	0	0	0	0	0.0	0.0	
기본경비	0	0	0	0	0	0	0.0	0.0	
재 무 활 동	2,000	2,000	2,000	2,000	2,000	10,000	100	0.0	
내부거래지출	0	0	0	0	0	0	0.0	0.0	
보 전 지 출	2,000	2,000	2,000	2,000	2,000	10,000	100	0.0	
예 비 비	0	0	0	0	0	0	0.0	0.0	
③ 투자가용재원(①-②)	316	318	318	319	320	1,591	0.0	0.0	
④ 사 업 수 요	316	318	318	319	320	1,591	0.0	0.0	
⑤ 부족재원(④-③)	0	0	0	0	0	0	0.0	0.0	
지 방 채	0	0	0	0	0	0	0.0	0.0	
(채무부담행위)	0	0	0	0	0	0	0.0	0.0	
(민자 등)	0	0	0	0	0	0	0.0	0.0	
재정규모	2,316	2,318	2,318	2,319	2,320	11,591	100	0.0	

# 수 자 활 기 금

( : 백만원, %)

분	중 기 재 정 계 획					합 계	비 중	연평균 신장률	비고
	2018	2019	2020	2021	2022				
① 입	2,619	2,642	2,679	2,716	2,749	13,405	100	1.2	
지 방 세	0	0	0	0	0	0	0.0	0.0	
세 외 수 입	107	107	108	108	109	539	4.0	0.5	
경상적세외수입	57	57	58	58	59	289	2.2	0.9	
임시적세외수입	50	50	50	50	50	250	1.9	0.0	
이 전 재 원	0	0	0	0	0	0	0.0	0.0	
지방교부세	0	0	0	0	0	0	0.0	0.0	
국고보조금	0	0	0	0	0	0	0.0	0.0	
도비보조금	0	0	0	0	0	0	0.0	0.0	
기금보조금	0	0	0	0	0	0	0.0	0.0	
지특보조금	0	0	0	0	0	0	0.0	0.0	
조정교부금 등	0	0	0	0	0	0	0.0	0.0	
보전수입 및 내부거래	2,512	2,535	2,571	2,608	2,640	12,866	96.0	1.3	
② 경 상 지 출	2,469	2,492	2,529	2,566	2,599	12,655	100	1.3	
행정운영경비	0	0	0	0	0	0	0	0.0	
인력운영비	0	0	0	0	0	0	0	0.0	
기본경비	0	0	0	0	0	0	0	0.0	
재 무 활 동	2,469	2,492	2,529	2,566	2,599	12,655	100	1.3	
내부거래지출	0	0	0	0	0	0	0	0.0	
보 전 지 출	2,469	2,492	2,529	2,566	2,599	12,655	100	1.3	
예 비 비	0	0	0	0	0	0	0	0.0	
③ 투자비용재원(①-②)	150	150	150	150	150	750	0.0	0.0	
④ 사 업 수 요	150	150	150	150	150	750	0.0	0.0	
⑤ 부족재원(④-③)	0	0	0	0	0	0	0	0.0	
지 방 채	0	0	0	0	0	0	0	0.0	
(채무부담행위)	0	0	0	0	0	0	0	0.0	
(민자 등)	0	0	0	0	0	0	0	0.0	
재정규모	2,619	2,642	2,679	2,716	2,749	13,405	100	1.2	

⑥ 식품진흥 기금

( : 백만원, %)

분	중 기 재 정 계 획					합 계	비 중	연평균 신장률	비고
	2018	2019	2020	2021	2022				
① 입	1,418	1,438	1,457	1,496	1,518	7,327	100	1.7	
지 방 세	0	0	0	0	0	0	0.0	0.0	
세 외 수 입	65	66	67	68	69	335	4.6	1.5	
경상적세외수입	20	21	22	23	24	110	1.5	4.7	
임시적세외수입	45	45	45	45	45	225	3.1	0.0	
이 전 재 원	0	0	0	0	0	0	0.0	0.0	
지방교부세	0	0	0	0	0	0	0.0	0.0	
국고보조금	0	0	0	0	0	0	0.0	0.0	
도비보조금	0	0	0	0	0	0	0.0	0.0	
기금보조금	0	0	0	0	0	0	0.0	0.0	
지특보조금	0	0	0	0	0	0	0.0	0.0	
조정교부금 등	0	0	0	0	0	0	0.0	0.0	
보전수입 및 내부거래	1,353	1,372	1,390	1,428	1,449	6,992	95.4	1.7	
② 경 상 지 출	1,335	1,370	1,416	1,457	1,479	7,057	100	2.6	
행정운영경비	0	0	0	0	0	0	0.0	0.0	
인력운영비	0	0	0	0	0	0	0.0	0.0	
기본경비	0	0	0	0	0	0	0.0	0.0	
재 무 활 동	1,335	1,370	1,416	1,457	1,479	7,057	100	2.6	
내부거래지출	0	0	0	0	0	0	0.0	0.0	
보 전 지 출	1,335	1,370	1,416	1,457	1,479	7,057	100	2.6	
예 비 비	0	0	0	0	0	0	0.0	0.0	
③ 투자비용재원(①-②)	83	68	41	39	39	270	0.0	△15.7	
④ 사 업 수 요	83	68	41	39	39	270	0.0	△15.7	
⑤ 부족재원(④-③)	0	0	0	0	0	0	0.0	0.0	
지 방 채	0	0	0	0	0	0	0.0	0.0	
(채무부담행위)	0	0	0	0	0	0	0.0	0.0	
(민자 등)	0	0	0	0	0	0	0.0	0.0	
재정규모	1,418	1,438	1,457	1,496	1,518	7,327	100	1.7	

7] 농어민소득원개발육성 기금

( : 백만원, %)

분	중 기 재 정 계 획					합 계	비 중	연평균 신장률	비고
	2018	2019	2020	2021	2022				
① 입	2,920	2,932	2,946	2,953	2,962	14,713	100	0.4	
지 방 세	0	0	0	0	0	0	0.0	0.0	
세 외 수 입	50	50	50	50	50	250	1.7	0.0	
경상적세외수입	42	42	42	42	42	210	1.4	0.0	
임시적세외수입	8	8	8	8	8	40	0.3	0.0	
이 전 재 원	0	0	0	0	0	0	0.0	0.0	
지방교부세	0	0	0	0	0	0	0.0	0.0	
국고보조금	0	0	0	0	0	0	0.0	0.0	
도비보조금	0	0	0	0	0	0	0.0	0.0	
기금보조금	0	0	0	0	0	0	0.0	0.0	
지특보조금	0	0	0	0	0	0	0.0	0.0	
조정교부금 등	0	0	0	0	0	0	0.0	0.0	
보전수입 및 내부거래	2,870	2,882	2,896	2,903	2,912	14,463	98.3	0.4	
② 경 상 지 출	2,878	2,884	2,900	2,908	2,916	14,486	100	0.3	
행정운영경비	0	0	0	0	0	0	0.0	0.0	
인력운영비	0	0	0	0	0	0	0.0	0.0	
기본경비	0	0	0	0	0	0	0.0	0.0	
재 무 활 동	2,878	2,884	2,900	2,908	2,916	14,486	100	0.3	
내부거래지출	0	0	0	0	0	0	0.0	0.0	
보 전 지 출	2,878	2,884	2,900	2,908	2,916	14,486	100	0.3	
예 비 비	0	0	0	0	0	0	0.0	0.0	
③ 투자가용재원(①-②)	42	48	46	45	46	227	0.0	2.5	
④ 사 업 수 요	42	48	46	45	46	227	0.0	2.5	
⑤ 부족재원(④-③)	0	0	0	0	0	0	0.0	0.0	
지 방 채	0	0	0	0	0	0	0.0	0.0	
(채무부담행위)	0	0	0	0	0	0	0.0	0.0	
(민자 등)	0	0	0	0	0	0	0.0	0.0	
재정규모	2,920	2,932	2,946	2,953	2,962	14,713	100	0.4	

○ 기금정비계획

( :백만원)

금 명	중 기 지 방 재 정 계 획					정비유형 (통합, 폐지, 기간연장, 유지)	기금 존속기한*	비고
	2018	2019	2020	2021	2022			
주 민 지 원 기 금	103	103	103	103	103	유지	2021.01.11	
폐기물처리시설 주변	1,592	1,592	1,592	1,592	1,592	유지	법정의무	
청 사 건 립 기 금	2,316	2,318	2,318	2,319	2,320	유지	2023.12.30.	
자 활 기 금	2,619	2,642	2,679	2,716	2,749	유지	2023.12.31	
재 난 관 리 기 금	9,976	9,998	10,022	10,034	10,051	유지	법정의무	
식 품 진 흥 기 금	1,418	1,438	1,457	1,496	1,518	유지	법정의무	
농어민소득원개발 육 성 기 금	2,920	2,932	2,946	2,953	2,962	유지	2022.02.28.	

\* '17년말 기준 기금 설치조례에 규정된 기금 존속기한을 의미함

※ 법정의무기금, 통합관리기금, 감채기금 제외

※ 기금 통.폐합, 폐지, 기간연장, 유지 사유

기 금 명	정비유형				사 유
	통합	폐지	기간연장	유지*	
장사시설주변지역 주 민 지 원 기 금				○	사업지속 추진
폐기물처리시설 주변영 향지역주민지원기금				○	사업지속 추진
청 사 건 립 기 금				○	사업지속 추진
자 활 기 금				○	사업지속 추진
재 난 관 리 기 금				○	사업지속 추진
식 품 진 흥 기 금				○	사업지속 추진
농어민소득원개발 육 성 기 금				○	사업지속 추진

\* 존속기한 5년 초과 기금만 해당되며, 기존 기금 중 10년 기간일 경우도 "유지"로 표시(지방자치단체 기금관리기본법 부칙 제7조 제2항)

#### 4 채무 전망 및 관리계획

##### □ 금융 부채 전망

##### ① 금융부채 만기구조

(단위: 억원)

	계 (‘17년말)	만 기 구 조				
		1년 이내 (‘18 상환)	1~2년 (‘19 상환)	2~3년 (‘20 상환)	3~4년 (‘21 상환)	5년 이상 (‘22 이후 상환)
	1,002	399	254	250	99	0
비 율	100%	39.8%	25.3%	25.0%	9.9%	0%

##### ② 금융부채 발행현황(잔액기준)

(단위: 억원)

발행 기관	발행 일자	‘17년말 잔액	발행 유형	금리 (%)	만기 (당초)	발행 목적	내/외부거래관련	
							여부	상대기관
계		1,002						
환경부	2004	4	차입금	0.3	2019	하수종말처리장고도처리시설		
NH농협	2009	147	차입금	2.4~3.77	2024	신재생자원센터(소각)		
NH농협	2009	312	차입금	3.77	2024	산업단지조성		
전라북도	2011	539	차입금	3	2026	산업단지조성		

##### ③ 이자비용(당해연도 발생기준)

(단위: 억원)

기관명	금융부채	금리	‘17년 이자비용	지급처	내/외부거래관련	
					여부	상대기관
총 계	1,449 (16년말)		39			
익산시	1,449	0.3~3.77	39	전라북도의		

□ 금융부채 관리계획

○ 지방채 상환기간 단축 목표 설정

	당초	1차변경	2차변경	비고
	2025년	2020년	2018년 초	
특별회계	2026년	2021년	<좌동>	

□ 연도별 지방채 잔액

( : 백만원)

구 분	'17년말 잔액4	'18년말 예상잔액	지방채 상환 및 발행계획				
			2019	2020	2021	2022	2023
잔액 1	100,231	60,261	35,018	9,952			
지방채 추가발행계획 2」							
지방채 상환계획 3」		60,261	25,243	25,066	9,952		

추가 발행 계획	1. 일반회계						
	2. 기타특별회계						
	3. 공기업특별회계						
	4. 기금						

상환 잔액	1. 일반회계	14,727	0				
	2. 기타특별회계						
	3. 공기업특별회계	85,504	60,261	35,018	9,952		
	3-1. 하수도특별회계	354	177				
	3-2. 공영개발사업특별회계	85,150	60,084	35,018	9,952		
	4. 기금						

- 1」 지방채 잔액 = 전년도 지방채 잔액 + 지방채 추가발행액 - 지방채 상환액  
 2」 지방채 발행계획은 지방채 발행 액수를 기재  
 3」 지방채 상환 계획은 “보전지출” 중 차입금 원금 상환 액수를 기재  
 4」 '16년도말 예상되는 지방채 잔액(추정)을 기재



## 5 의무지출과 재량지출

### □ 의무지출 규모 및 산출내역

- '18~'22계획 의무지출규모는 3조 4,925억원 수준(연평균 증가율2.5%)
- 법정지출은 기금전출금(재난관리기금, 의료급여기금), 부담금, 의회경비 등 1조 2,861억원(연평균 증가율 0.1%)
- 보조사업지출은 국도비 보조금 지원사업으로 2조 1,778억원 (연평균 4% 증가)
- 이자지출은 신재생자원센터 설치사업(소각) 및 일반산업단지조성 차입금, 익산하수종말처리장 고도처리 시설 차입금 이자로 총 286억원임

### < 의무지출 규모 및 내역 >

(단위 : 억원, %)

구 분	2018	2019	2020	2021	2022	계	연평균 증가율
	6,607	6,864	7,006	7,146	7,302	34,925	2.5
법정지출	2,530	2,613	2,594	2,585	2,539	12,861	0.1
보조사업	4,021	4,194	4,355	4,503	4,705	21,778	4.0
이자지출	56	57	57	58	58	286	0.9

※ 의무지출 = 법정지출 + 보조사업 + 이자지출

### □ 재량지출 규모 및 산출내역

- '18~'22계획 재량지출 규모는 2조 8,305억원 수준(연평균 증가율6.4%)
- 전체 지출액 6조 3,230억원에서 재량지출은 44.7% 수준으로 의무지출인 보조사업 지출의 시비 부담 증가와 물가 인상에 따른 법정 지출 증가, 지방채 원금 및 이자 상환 증가에 따른 재량지출 가용액 감소로 자체 재원이

큰 폭으로 증가하지 않는 한 전체적인 사업 소요액 조정과 사업의 우선 순위에 따른 사업 시기 조정 필요

< 재량지출 규모 및 내역 >

(단위 : 억원, %)

구 분	2018	2019	2020	2021	2022	계	연평균 증가율
량 지 출	4,875	5,373	5,719	6,102	6,236	28,305	6.4
일반공공행정분야	241	266	283	302	309	1,401	6.4
입법및선거관리	8	7	8	10	9	42	4.2
지방행정·재정지원	5	1	2	2	2	12	△9.5
일 반 행 정	228	258	273	290	298	1,347	7.0
공공질서 및 안전	28	31	33	35	36	164	6.4
재난방재·민방위	28	31	33	35	36	164	6.4
교 육	54	60	63	68	69	314	6.4
유아 및 초중등교육	50	55	56	60	62	284	5.4
고 등 교 육	1	1	4	5	4	15	47.0
평생·직업교육	3	3	3	3	4	15	8.9
문 화 및 관 광	352	388	413	441	450	2,044	6.4
문 화 예 술	157	174	205	148	177	862	5.1
관 광	7	8	10	6	6	36	0.2
체 육	98	76	107	76	81	437	△0.9
문 화 재	90	130	91	211	186	709	33.8
문화 및 관광일반	0	0	0	0	0	0	0.0
환 경 보 호	632	697	742	791	809	3,671	6.4
상하수도·수질	412	443	470	504	532	2,362	6.6
폐 기 물	216	253	271	286	276	1,302	6.6
대 기	3	1	1	1	1	6	△16.4
환경보호 일반	2	0	0	0	0	2	0.0

구 분	2018	2019	2020	2021	2022	계	연평균 증가율
	1,613	1,778	1,892	2,019	2,063	9,366	6.4
기 초 생 활 보 장	663	711	626	683	724	3,408	2.6
취 약 계 층 지 원	104	119	431	371	385	1,409	66.8
보육·가족 및 여성	260	296	261	297	262	1,376	1.0
노 인 · 청 소 년	403	459	405	475	493	2,235	5.8
노 동	182	193	170	193	200	938	2.8
보 훈	0	0	0	0	0	0	0.0
보 건	91	100	107	114	117	529	6.4
보 건 의 료	51	58	61	66	78	315	11.3
식 품 의 약 안 전	40	43	45	48	38	215	△0.2
농 립 해 양 수 산	619	682	726	774	791	3,592	6.4
농 업 · 농 촌	475	545	564	598	595	2,778	5.9
임 업 · 산 촌	143	136	161	177	196	814	8.5
산 업 · 중 소 기 업	56	61	65	70	71	323	6.4
산 업 금 융 지 원	10	4	4	5	4	27	△18.6
산 업 진 흥 · 고 도 화	39	50	54	57	61	261	12.5
에 너 지 및 자 원 개 발	0	0	4	4	4	12	0.0
산 업 · 중 소 기 업 일 반	6	6	4	4	2	22	△22.8
수 송 및 교 통	227	250	267	284	291	1,319	6.4
도 로	145	164	191	186	185	872	6.6
대 중 교 통 · 물 류 등 기 타	82	86	75	98	105	447	7.6
국 토 및 지 역 개 발	264	291	310	331	338	1,534	6.4
지 역 및 도 시	65	139	125	264	231	825	50.3
산 업 단 지	199	152	185	67	107	709	△1.7
기 타	91	100	106	114	116	526	6.4

## 6 지역통합재정 통계

### □ 대상 및 전망

- (대상회계) 일반회계, 특별회계 및 기금, 시도교육청, 지방공사·공단, 출자출연기관 등
- (방법) 총계기준
- (전망) 2018~2022 계획상 지역통합재정통계 규모는 6조 3,374억원 수준 (연평균 증가율 4.2%)
- (근거) 공기업특별회계의 경우 하수도과의 하수슬러지자원화 사업과 처리분구 하수관리 사업 시행예정으로 2019~2020년 200억원 수준 지출규모 증가  
출자출연기관 중 익산LED협동화 단지 사업이 종료됨에 따라 지출 규모 감소

< 지역 통합 재정 통계 >

(단위 : 백만원)

구 분	2017년 (당초예산)	중기 전망				
		2018	2019	2020	2021	2022
계	1,017,118	1,150,850	1,226,518	1,275,389	1,327,840	1,356,874
일 반 회 계	860,970	1,007,455	1,052,790	1,102,319	1,158,586	1,218,884
특 별 회 계	119,773	119,751	149,905	149,053	145,038	113,595
기 타 특 별 회 계	10,667	10,601	10,482	10,396	10,337	10,277
공기업특별회계 ( 직 영 기 업 )	109,106	109,150	139,423	138,657	134,701	103,318
교육청특별회계	0	0	0	0	0	0
기 금	28,770	20,944	21,023	21,117	21,213	21,295
일반지자체 기금	28,770	20,944	21,023	21,117	21,213	21,295
교육청 기금	0	0	0	0	0	0
공 사 · 공 단	0	0	0	0	0	0
출자·출연기관	7,605	2,700	2,800	2,900	3,000	3,100

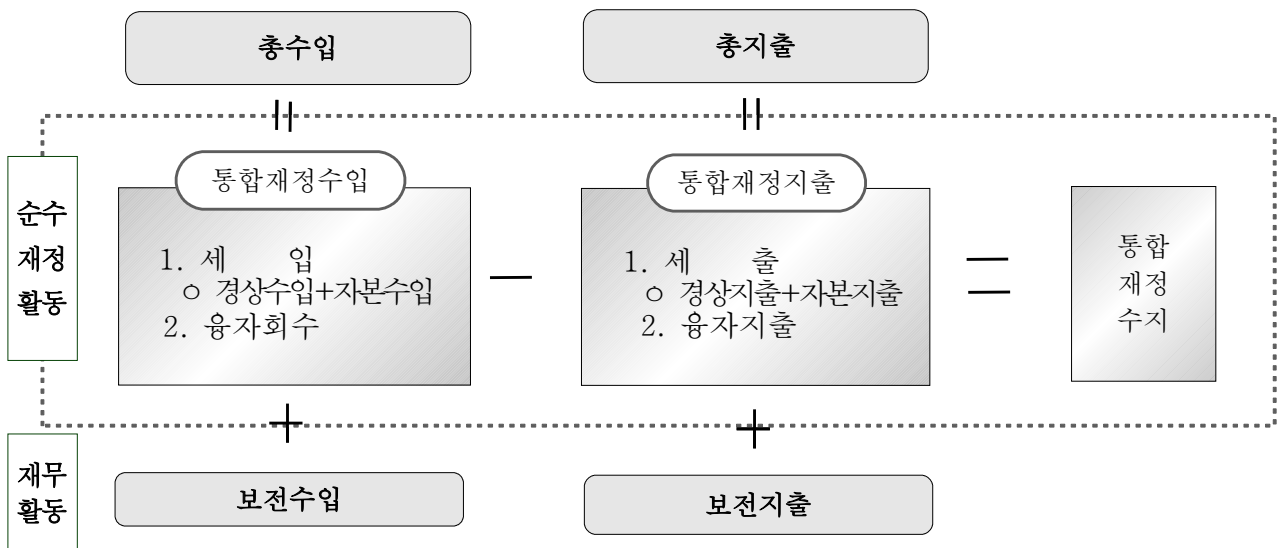
○ 출자·출연기관 재정 규모

(단위:백만원)

구 분	2017년 (당초예산)	중기 전망					출자출연 자산
		2018	2019	2020	2021	2022	
3건	7,605	2,700	2,800	2,900	3,000	3,100	
출자 기관	익산LED 협동화단지개발(주)	5,280	0	0	0	0	200 (2014.1.14.)
출연 기관	(재)익산문화재단	1,725	2,100	2,200	2,300	2,400	2,688 (2009.5.29.)
	(재)익산사랑장학재단	600	600	600	600	600	9,709 (2007.11.23.)

※연도별 예산편성액

□ 통합재정수지 전망과 관리방안



○ 일반회계, 특별회계, 기금을 포함한 1년간 순수한 재정활동으로  
순 수입에서 순 지출을 뺀 금액

### < 통합 재정수지 >

( : 백만원)

년	2015년 (최종예산)	2016년 (최종예산)	2017년 (당초예산)	중기 전망				
				2018년	2019년	2020년	2021년	2022년
①	961,476	970,600	921,937	1,079,261	1,233,718	1,272,489	1,324,837	1,353,774
②순수입	895,245	929,572	962,610	1,126,875	1,288,146	1,328,627	1,383,285	1,413,498
③순지출	946,154	968,269	933,631	1,109,105	1,267,834	1,307,677	1,361,472	1,391,209
④용자지출(a)	15,522	2,526	13,996	16,384	1,086	1,111	1,136	1,342
⑤용자회수(b)	200	195	195	195	195	195	195	195
⑥순용자 ( c = a - b )	15,322	2,331	13,801	16,189	891	916	941	1,147
<b>통합재정수지</b>	<b>8,789</b>	<b>16,924</b>	<b>15,178</b>	<b>1,581</b>	<b>19,421</b>	<b>20,034</b>	<b>20,872</b>	<b>21,142</b>

주) 각 항목은 일반회계, 특별회계(기타, 공기업), 기금의 합계이며 순세계 잉여금 포함 내부거래(차입금 차입 및 상환, 회계간 전·출입금, 전년도 이월금 등)제외

- 계획기간 중 순세계잉여금 포함 재정수지는 흑자로 경상비 관리 및 재정수입 한도 내에서 투자 사업을 선정 부족재원이 발생하지 않도록 관리



## **IV . 분야별 정책방향 및 투자계획**

1. 일반공공행정
2. 공공질서 및 안전
3. 교육
4. 문화 및 관광
5. 환경보호
6. 사회복지
7. 보건
8. 농림·해양·수산
9. 산업·중소기업
10. 수송 및 교통
11. 국토 및 지역개발





## IV.

## 분야별 정책방향 및 투자계획

### 1 일반 공공행정

#### 정책방향

#### □ 시민에게 신뢰받는 건전재정 운용

- 국·도·시정 방향에 부합하는 국가예산 대상사업 발굴로 지역발전 도모
- 적절한 자원배분으로 예산집행의 책임성 확보와 효율적 재정운영

#### 투자계획

(단위 : 백만원)

총투자액	중기재정계획				
	2018	2019	2020	2021	2022
287,086	48,833	52,574	57,988	62,679	65,012

#### 주요투자사업

(단위 : 백만원)

사업명	사업기간	총사업비
모현동 행정복지센터 청사 신축	'16 ~ '19	5,000
북부권 청사 리모델링	'18 ~ '19	5,000
주민자치센터 운영관리	'17 ~ '21	3,129

## 2 공공질서 및 안전

### 정책방향

#### □ 안전한 익산건설

- 예방중심의 재난안전관리 강화로 생활안전 확보 및 선제적 재난예방
- 안보와 비상대비 업무수행으로 시민 안전 확보

### 투자계획

(단위 : 백만원)

총투자액	중기재정계획				
	2018	2019	2020	2021	2022
39,774	7,660	7,898	7,980	8,084	8,152

### 주요투자사업

(단위 : 백만원)

사업명	사업기간	총사업비
원기산 재해위험지구 정비사업	'17 ~ '18	2,500
통합관제센터 운영 및 CCTV 유지관리	'11 ~ '20	6,233
인화지구 우수저류시설 설치사업	'18 ~ '20	2,000

### 3 교육

#### 정책방향

#### □ 평생학습과 행정정보화로 시민중심 교육도시 조성

- 양질의 평생학습 환경제공, 맞춤형 인재양성 등 행복교육 기반 강화
- 시스템 관리로 정보유출 차단 및 안정적인 행정서비스 제공

#### 투자계획

(단위 : 백만원)

총투자액	중기재정계획				
	2018	2019	2020	2021	2022
80,785	12,744	14,583	16,125	18,306	19,027

#### 주요투자사업

(단위 : 백만원)

사업명	사업기간	총사업비
학 교 급 식 지 원	‘18 ~ ‘22	10,427
세 계 문 화 지 원 센 터 설 치 운 영	‘18	3,000

## 4 문화 및 관광

### 정책방향

- 시민의 행복, 품격 있는 문화관광 도시 조성
  - 시민의 감성이 어우러지는 문화예술사업 추진
  - 문화유산의 체계적인 보존·정비로 역사문화의 계승 발전
  - 시민 중심의 활기차고 건강한 생활체육프로그램·체육시설 운영

### 투자계획

(단위 : 백만원)

총투자액	중기재정계획				
	2018	2019	2020	2021	2022
474,417	82,896	89,352	95,074	100,653	106,742

### 주요투자사업

(단위 : 백만원)

사업명	사업기간	총사업비
문화예술의거리 조성	‘16 ~ ‘21	8,191
모현도서관 BTL 운영	‘09 ~ ‘31	24,280
익산예술의전당(BTL) 운영	‘15 ~ ‘34	480,019
서동생가공원 조성	‘17 ~ ‘20	19,749
서부권역 다목적체육관 조성	‘17 ~ ‘19	9,650

사업명	사업기간	총사업비
마 동 테 니 스 공 원 조 성 사 업	‘17 ~ ‘20	8,000
전 국 체 전 시 설 건 립	‘16 ~ ‘18	35,423
세계유산 보존관리 사업(왕궁리유적)	‘07 ~ ‘22	29,413
세계유산 보존관리 사업(미륵사지)	‘07 ~ ‘35	11,439
국가지정문화재 및 등록문화재 보수정비 지원 ( 제 석 사 지 정 비 )	‘02 ~ ‘22	10,782
왕궁보석테마 대표관광지 육성	‘15 ~ ‘19	3,550
익 산 고 도 육 성 사 업	‘12 ~ ‘21	327,564

## 5 환경 보호

### 정책방향

#### □ 쾌적한 환경 녹색청정도시 익산 조성

- 시민주도의 환경정책 추진으로 녹색청정도시 기반마련
- 폐기물 안정적 처리 및 자원순환 사회 구현으로 깨끗한 도시환경 조성
- 안전하고 깨끗한 상하수도 확충으로 시민만족 행정 구현

### 투자계획

(단위 : 백만원)

총투자액	중기재정계획				
	2018	2019	2020	2021	2022
812,488	152,915	158,016	164,142	166,831	170,584

### 주요투자사업

(단위 : 백만원)

사업명	사업기간	총사업비
왕궁축산폐수공공처리시설운영(BTO)	‘08 ~ ‘27 (준공후 15년)	180,805
익산시 상수관망 최적화 사업	‘02 ~ ‘21	17,980
BTO 운영(처리장비) 익산 합열 북부, 금마	‘08 ~ ‘28	282,552
06익산시 하수관거정비 임대형 민자사업(BTL)	‘06 ~ ‘31	135,670
09익산시 하수관거정비 임대형 민자사업(BTL)	‘09 ~ ‘33	164,891
남부2·3, 북부2처리분구 하수관거정비사업	‘17 ~ ‘19	30,136
하수 찌꺼기 감량화 사업	‘16 ~ ‘21	21,020

### 정책방향

#### □ 시민이 행복한 복지허브 도시 익산

- 민·관 연계를 통한 수요자 중심 복지서비스 확대
- 시민에게 희망을 주는 맞춤형 복지 추진
- 여성·아이·노인·장애인이 행복한 여성가족친화도시 조성

### 투자계획

(단위 : 백만원)

총투자액	중기재정계획				
	2018	2019	2020	2021	2022
2,116,171	379,923	417,928	428,067	443,289	446,964

### 주요투자사업

(단위 : 백만원)

사업명	사업기간	총사업비
생 계 급 여	‘18 ~ ‘22	283,955
주 거 급 여	‘18 ~ ‘22	52,515
아 동 수 당 지 급	‘18 ~ ‘22	41,470
장 애 인 거 주 시 설 운 영	‘18 ~ ‘22	83,806
장 애 인 연 금 급 여 지 급	‘18 ~ ‘22	51,368



사업명	사업기간	총사업비
영유아보육료지원	'18 ~ '22	130,800
육아종합지원센터운영	'18 ~ '22	1,995
양로시설운영비지원	'18 ~ '22	11,805
기초연금지급	'18 ~ '22	466,858
새일센터운영지원	'18 ~ '22	4,275
사회적기업육성(일자리창출)	'18 ~ '22	6,467
익산형뉴딜일자리사업	'18 ~ '22	4,742
전북형청년취업지원사업	'18 ~ '22	2,340

## 7 보 건

### 정책방향

#### □ 건강관리 형평성 보장으로 질병 없는 익산

- 건강증진정책 및 보건의료 안전망 강화
- 체계적 건강관리시스템 구축 및 보건의료 격차해소로 시민건강증진

### 투자계획

(단위 : 백만원)

총투자액	중기재정계획				
	2018	2019	2020	2021	2022
121,238	21,470	23,884	24,794	25,774	25,316

### 주요투자사업

(단위 : 백만원)

사업명	사업기간	총사업비
국 가 예 방 접 종 사 업	‘18 ~ ‘22	20,035
임 산 부 2 8 0 건 강 관 리 비 지 원	‘18 ~ ‘22	2,600

## 8 농림해양 수산

### 정책방향

#### □ 여유와 활력이 넘치는 풍요로운 농촌건설

- 농업인 복지지원 강화 및 농업 기반시설 정비로 농업 경쟁력 강화
- 특화품목 육성·유통 경쟁력 제고로 지속가능한 익산농업 구축
- 농업 전문가 교육 및 첨단기술·융복합을 통한 미래농업 육성

### 투자계획

(단위 : 백만원)

총투자액	중기재정계획				
	2018	2019	2020	2021	2022
762,385	145,700	150,290	154,479	155,122	156,794

### 주요투자사업

(단위 : 백만원)

사업명	사업기간	총사업비
농작물재해보험 농가부담금지원	'18 ~ '22	3,320
경관보전직접지불제사업	'18 ~ '22	11,369
농산물종합가공기술지원	'18 ~ '22	2,400
쌀소득보전직접지불제사업(고정)	'18 ~ '22	185,015
쌀소득보전직불지불제(자체)	'18 ~ '22	97,000
천만송이국화축제	'18 ~ '22	4,990
국가식품클러스터기업지원 S/W사업	'16 ~ '20	38,794
황등공원조성사업	'16 ~ '22	6,800

### 정책방향

#### □ 산업활력 경제도시 조성

- 전략산업과 향토산업 육성지원을 통한 경쟁력 강화
- 안정된 일자리제공과 골목상권 경쟁력 향상으로 서민생활 안정도모
- 산업단지 분양과 국가산단 성공추진으로 우수우량기업 유치

### 투자계획

(단위 : 백만원)

총투자액	중기재정계획				
	2018	2019	2020	2021	2022
68,081	14,089	13,150	13,506	13,903	13,433

### 주요투자사업

(단위 : 백만원)

사업명	사업기간	총사업비
국내기업이전비지원	'16 ~ '20	25,000
안전보호 융복합 제품산업 육성사업	'17 ~ '21	104,542

## 10 수송 및 교통

### 정책방향

#### □ 안전하고 편리한 시민중심 교통도시 구현

- 교통 안전시설물 확충 및 교통체계 개선으로 시민안전과 편익증진
- 대중교통 활성화 및 선진 교통질서 확립

### 투자계획

(단위 : 백만원)

총투자액	중기재정계획				
	2018	2019	2020	2021	2022
337.150	53.504	59.025	63.298	78.737	82.586

### 주요투자사업

(단위 : 백만원)

사업명	사업기간	총사업비
평 화 육 교 재 가 설 사 업	‘15 ~ ‘29	49,700
시내버스 무료환승에 따른 손실보전	‘18 ~ ‘22	9,600
시내, 농어촌 버스 재정 지원금	‘18 ~ ‘22	37,320

## 11 국토 및 지역개발

### 정책방향

- **시민중심의 도시계획과 관리로 균형발전 도모**
  - 상습수해지역 하천정비로 주민생활 안정과 편익도모
  - 원도심 재생을 통한 생활환경개선 및 지역 활성화

### 투자계획

(단위 : 백만원)

총투자액	중기재정계획				
	2018	2019	2020	2021	2022
361,407	62,230	67,326	72,969	76,007	82,875

### 주요투자사업

(단위 : 백만원)

사업명	사업기간	총사업비
하 천 정 비 사 업	‘18 ~ ‘22	66,700
KTX익산역주변지구 새뜰마을사업	‘15 ~ ‘18	1,939
동산동 월담지구 새뜰마을 사업	‘16 ~ ‘19	2,936
2 단계 도시주거환경개선사업	‘05 ~ ‘20	2,405
군 도 2 3 호 도 로 확 포 장	‘16 ~ ‘19	9,080



## **V. 분야별 세부사업 계획서**





## 참 고 사 항

- 본 계획에 수록된 주요사업계획은 총사업비 20억원 이상 세부사업별 투자사업을 중심으로 수립하였으며 기준규모 미만 사업에 대하여는 계획 작성을 생략하고 사업예산의 포괄재원으로 분류하여 여건변동에 따른 계획수립 및 예산편성의 탄력성을 부여하였음
- 중기지방재정계획에 반영되는 사업은 세부사업별로 전산화 코드화하여 체계적인 관리가 가능하도록 지방재정관리시스템(e-호조) 프로그램을 활용하여 수립운영 됨