

# 임업직불금의무교육 사용자매뉴얼

v1.0 (2024.03.23)



임업직불금의무교육  
사용자매뉴얼

## CONTENTS

## 임업직불금 의무교육

- 1 임업직불금 의무교육
- 2 로그인 인증
- 3 임업경영체번호 인증
- 4 휴대폰 인증
- 5 동영상 시청
- 6 수강내역 확인



# 1. 임업직불금 의무 교육

Key point

임업직불금 의무교육 이용 안내입니다.



## 임업직불금 임업인 의무교육

임업경영체 번호 인증 및 휴대폰 인증 시 교육 정보를 시칭하실 수 있습니다. 2 간편인증

※ 임업직불금 지급 대상 임업인은 총 6차시 의무교육을 반드시 이수해야 합니다.

**1 차시** 임업·산림의 공익적 기능 2 교육수강

**2 차시** 임업·산림의 공익직불제 개념 교육수강

**3 차시** 임업직불금 지급 대상 교육수강

**4 차시** 임업직불금 지급 신청방법 교육수강

**5 차시**



접속경로 : 메인화면 또는 메뉴 > 임업인교육 > 임업직불금 의무교육

- 1 메인페이지의 의무교육을 클릭하거나 메뉴의 임업직불금 의무교육을 클릭하면 이동합니다.
- 2 의무교육 페이지의 간편인증 버튼 또는 교육수강 버튼 클릭 시 알림창이 뜹니다.
- 3 로그인, 휴대폰인증 또는 임업경영체번호 및 주민등록번호로 인증합니다.

## 2. 로그인 인증 (1/2)

Key point

임업직불금 의무교육 로그인 이용 안내입니다.



접속경로 : 메인화면 또는 메뉴 &gt; 임업인교육 &gt; 임업직불금 의무교육

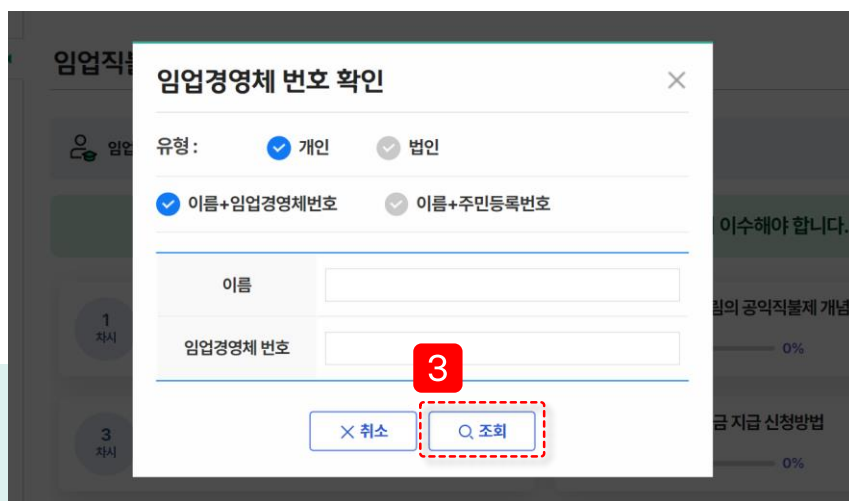
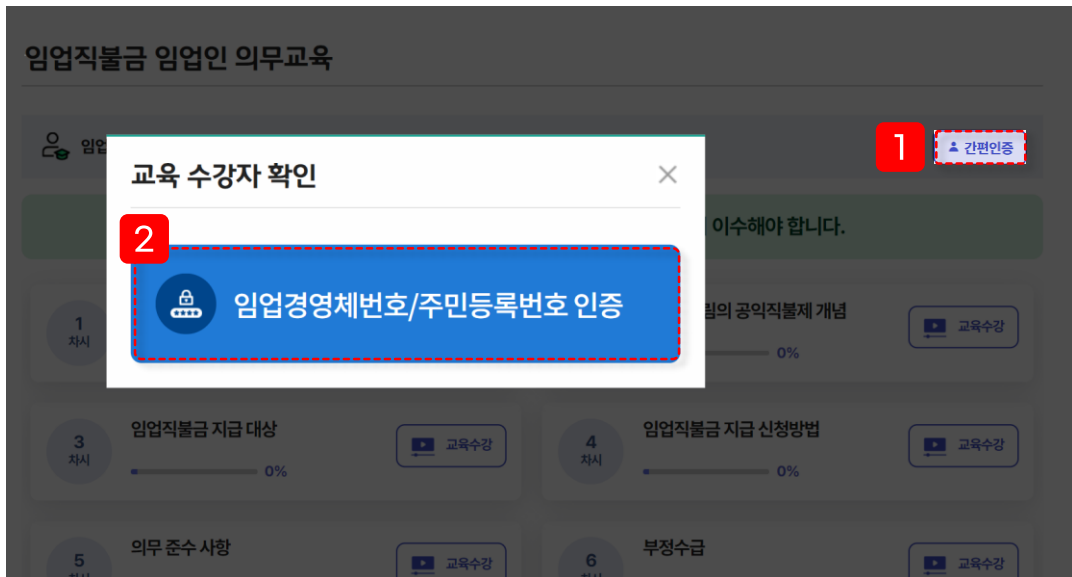
- 1 미 로그인 상태인 경우 알림창의 로그인 버튼을 누르면 로그인페이지로 이동합니다.
- 2 아이디 또는 디지털원패스 로그인으로 로그인 합니다.
- 3 다시 임업직불금 의무교육 페이지로 이동합니다.



## 2. 로그인 인증 (2/2)

Key point

임업직불금 의무교육 로그인 후 임업경영체번호 인증 이용 안내입니다.



접속경로 : 메인화면 또는 메뉴 > 임업인교육 > 임업직불금 의무교육

- 1 로그인 후 동영상 시청내역이 없는 경우 최초 1회 임업경영체번호 인증이 필요합니다.  
※ 간편인증 버튼을 눌러 임업경영체번호/주민등록번호 인증을 진행합니다.
- 2 알림창의 임업경영체번호/주민등록번호 인증을 클릭합니다.
- 3 임업경영체 번호 또는 주민등록번호를 이름과 함께 입력한 후 조회 버튼을 눌러 인증합니다.





## 3. 임업경영체번호 인증

Key point

임업직불금 의무교육 임업경영체번호 인증 이용 안내입니다.



**임업경영체 번호 확인**

유형: ☒ 개인 ☐ 법인

☒ 이름+임업경영체번호 ☐ 이름+주민등록번호

이름: 김 [redacted]

임업경영체 번호: 10 [redacted]

**2**

**임업경영체 번호 확인**

유형: ☒ 개인 ☐ 법인

☐ 이름+임업경영체번호 ☒ 이름+주민등록번호

이름: 김 [redacted]

주민등록번호: [redacted] - [redacted]

**3**

접속경로 : 메인화면 또는 메뉴 > 임업인교육 > 임업직불금 의무교육

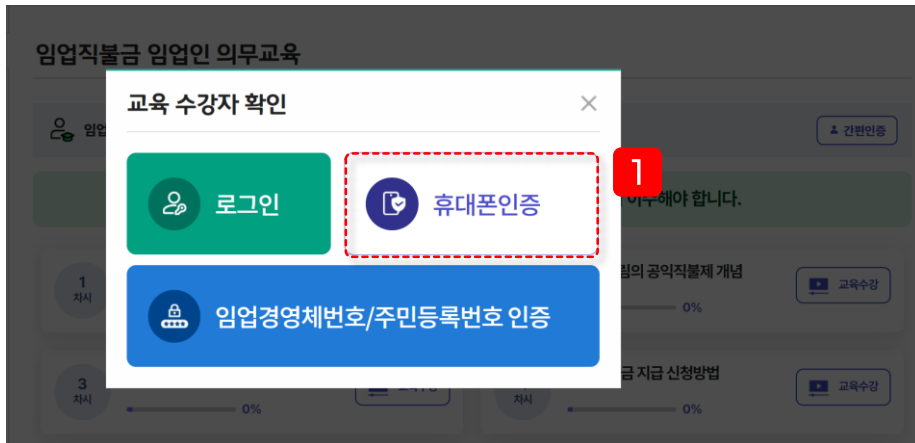
- 1 로그인하지 않고 임업경영체번호 인증으로 동영상 시청이 가능합니다.
- 2 이름과 임업경영체 번호를 함께 입력한 후 조회 버튼을 눌러 인증합니다.
- 3 또는 이름과 주민등록번호를 함께 입력한 후 조회 버튼을 눌러 인증합니다



## 4. 휴대폰 인증

Key point

임업직불금 의무교육 휴대폰 인증 이용 안내입니다.



### 임업직불금 임업인 의무교육



접속경로 : 메인화면 또는 메뉴 > 임업인교육 > 임업직불금 의무교육

- 1 임업경영체 번호가 없거나 임업인 아닌 경우 휴대폰 인증으로 비회원 동영상 시청이 가능합니다. 알림창의 휴대폰 인증 버튼을 클릭하여 휴대폰 인증을 진행합니다.
- 2 휴대폰 인증 후 인증이 완료되면 페이지가 갱신됩니다.
- 3 인증 후 시청기록과 함께 동영상 목록이 출력됩니다.  
※ 더 이상 시청을 하지 않는 경우 간편인증 로그아웃을 눌러 초기화 합니다.

## 5. 동영상 시청(1/2)

Key point

임업직불금 의무교육 동영상 이용 안내입니다.

## 임업직불금 임업인 의무교육



접속경로 : 메인화면 또는 메뉴 &gt; 임업인교육 &gt; 임업직불금 의무교육

- 1 교육수강을 할 동영상 제목을 확인 후 교육수강 버튼을 클릭합니다.
- 2 선택한 교육 내용의 동영상 팝업창이 뜹니다.
- 3 동영상 화면을 클릭하거나, 왼쪽 하단의 재생버튼을 누르면 동영상이 재생됩니다.

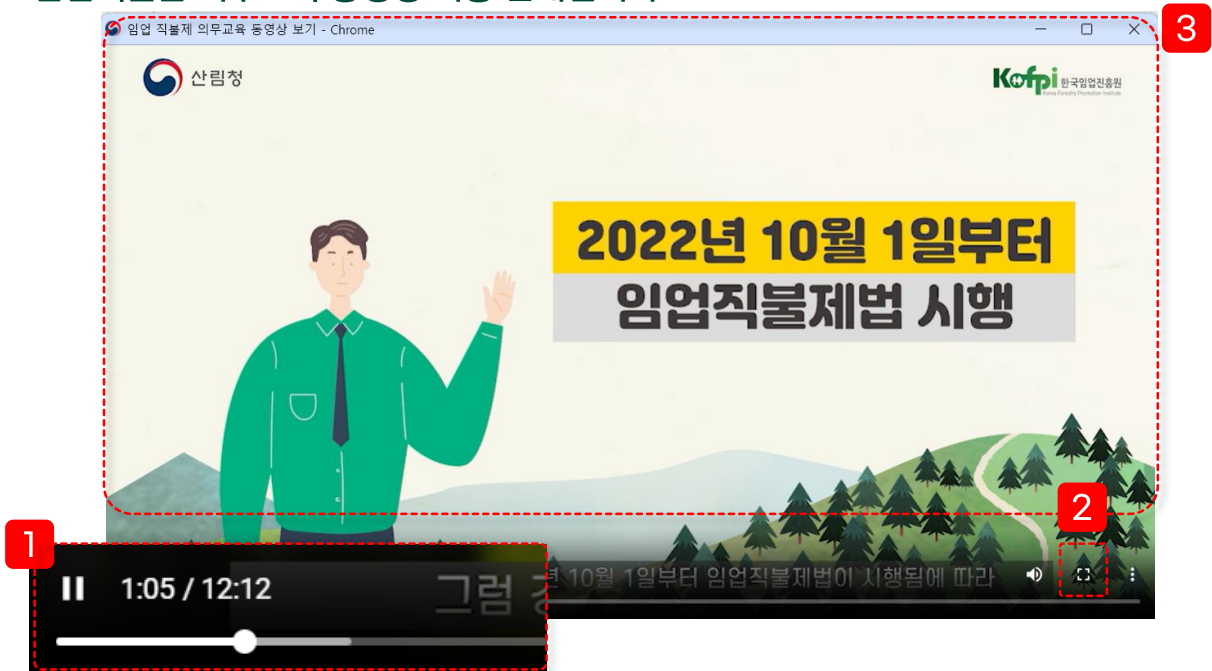


## I

## 5. 동영상 시청(2/2)

Key point

임업직불금 의무교육 동영상 이용 안내입니다.



접속경로 : 메인화면 또는 메뉴 > 임업인교육 > 임업직불금 의무교육

- 1 동영상 재생/일시정지, 볼륨조절, 전체화면, 되감기는 가능하나, 올바른 수강을 위해 빨리감기는 지원하지 않습니다.
- 2 볼륨조절 및 전체화면 버튼으로 전체화면 크기로 시청할 수 있습니다.
- 3 교육수강을 중단할 경우 동영상 팝업창의 닫기 버튼을 눌러 동영상 시청 중단이 가능합니다.  
※ 동영상 시청을 도중에 중단하여도 마지막 저장시간에서 이어보기가 가능합니다.



## 6. 시청내역 확인

Key point

임업직불금 의무교육 화면 안내입니다.

### 임업직불금 임업인 의무교육



접속경로 : 메인화면 또는 메뉴 > 임업인교육 > 임업직불금 의무교육

- 1 교육이수율은 전체 동영상 시청의 진행률을 나타냅니다.
- 2 각 교육의 제목 하단에는 개별 동영상의 시청 진행률을 나타냅니다.
- 3 교육 자료를 시청 완료한 경우 교육수강 버튼이 수강완료로 변경됩니다.  
※ 수강완료한 경우에도 동영상 재시청은 가능합니다.
- 4 로그인하지 않고 휴대폰인증 또는 임업경영체번호 인증을 한 경우 간편인증 로그아웃 버튼을 눌러 시청을 종료할 수 있습니다.  
※ 로그인을 한 이용자는 화면 상단의 로그아웃 버튼을 눌러 종료합니다.