

## 2 항목별 공시사항

### 1 결산 규모

#### 1-1 결산 규모

☐ 지방재정은 일반회계, 공기업특별회계, 기타특별회계, 기금회계로 분류됩니다. 이를 모두 포함한 우리 익산시의 결산 총계는 18,658억원이며 각 구분별 결산규모는 아래표와 같습니다.

#### ❖ 2023년 재정 규모

(단위 : 억원)

재정 규모	일반회계	공기업 특별회계	기타 특별회계	기금
18,658	16,323	1,142	196	997

\* 결산, 총계기준



우천시 기금을 포함한 결산 총계는 최근 5년 상승추세이며, 동일 유형 지자체 평균보다 높은 수준입니다.

## ① - 2 세입결산(기금포함)

■ 1년 동안 우리 익산시에 들어온 모든 수입을 세입이라 합니다. 2023년도 우리 익산시의 세입측면에서 본 결산규모와 내용은 다음과 같습니다.

(단위 : 억원)

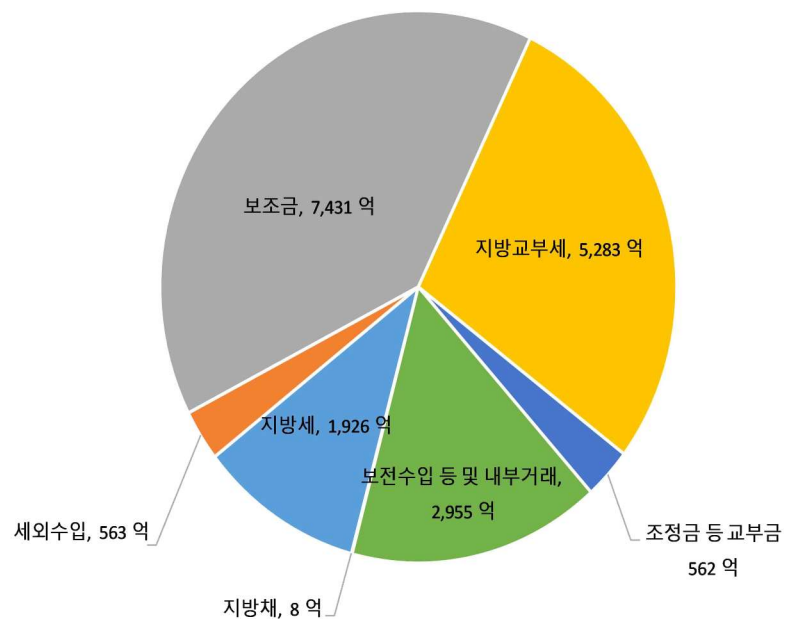
세입 총계	일반회계	공기업 특별회계	기타 특별회계	기금
21,798	18,728	1,475	268	1,327

▶ 결산 총계기준

### ❖ 재원별 세입현황(일반회계 기준)

(단위 : 억원)

재원	2023년	
	금액 (억원)	비중 (%)
합 계	18,728	100
지 방 세	1,926	10.3
세외수입	563	3
지방교부세	5,283	28.2
조정교부금 등	562	3
보 조 금	7,431	39.7
지 방 채	8	0.0
보전수입 등 및 내부거래	2,955	15.8



우리시는 일반회계 세입의 약 13.3%를 자체재원인 지방세, 세외수입으로 충당하고 있으며, 86.7%를 교부세 및 보조금 등 의존재원으로 충당하고 있습니다.

♣ 별첨 1 : 최근 5년 재원별 세입현황

## ① - 3 세출결산 규모(분야별)

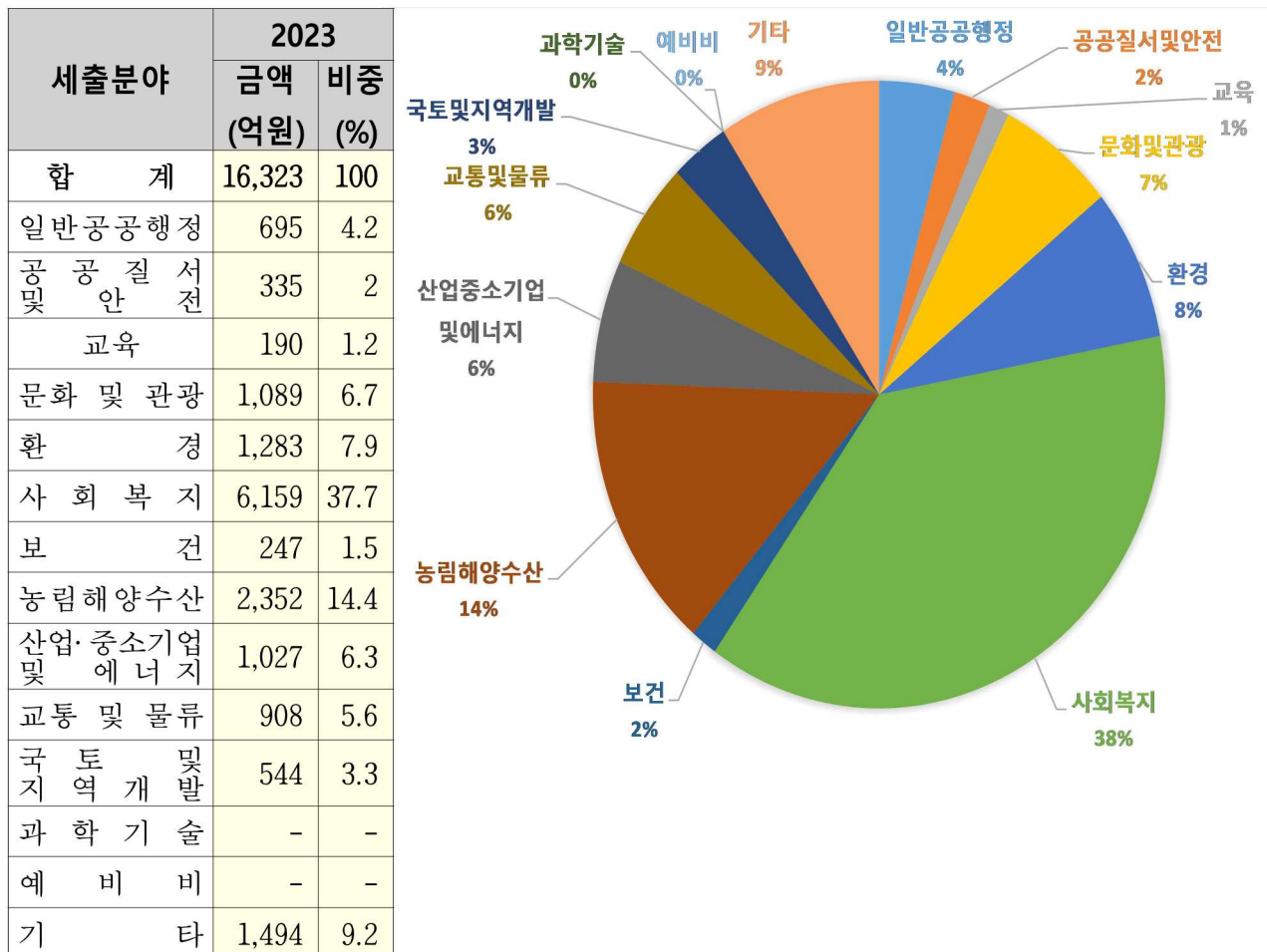
■ 1년 동안 우리 익산시에서 주민복지, 문화관광 진흥, 지역개발 등을 위해 지출한 세출측면에서 본 결산규모 내역입니다.

세출 총계	일반회계	공기업 특별회계	기타 특별회계	기금
18,658	16,323	1,142	196	997

▶ 결산 총계기준

### ❖ 분야별 세출현황(일반회계 기준)

(단위 : 억 원)



\* 기타 : 인건비, 기본경비 등 행정운영경비

우리는 일반회계 세출의 약 37.7%를 사회복지분야에 지출하고 있으며, 농림해양수산, 기타, 환경, 문화 및 관광분야 순으로 지출하고 있습니다.

♣ 별첨 1 : 최근 5년 분야별 세출현황

## 1-4 기금운용현황

기금이란 예산의 탄력적 사용을 위해 예산과 별도로 조성한 재원으로, 다음은 우리 익산시에서 설립·운용하고 있는 기금별 재원의 변화를 요약한 표입니다.

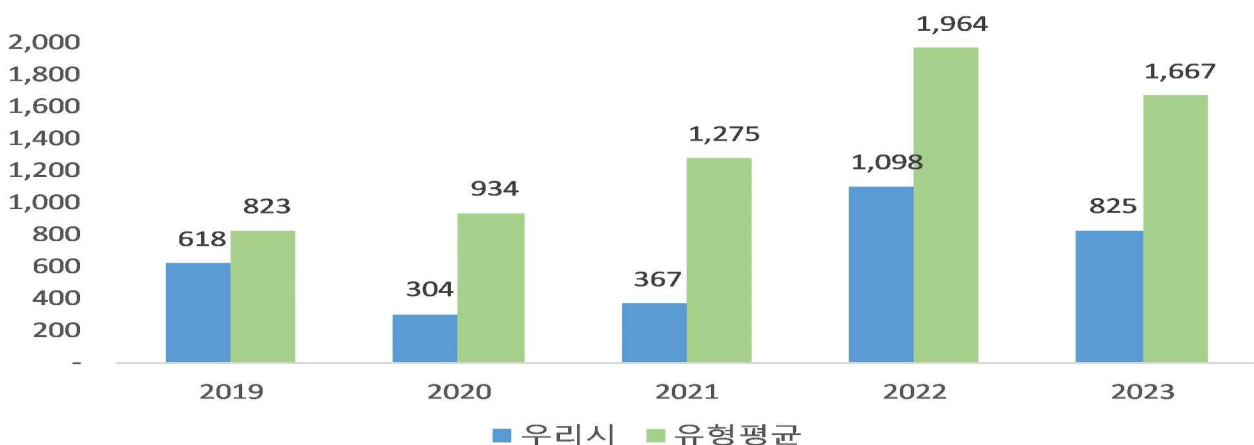
(단위 : 백만원)

종류별 구분	'22년도 현재액 (A)	증 감 액			'23년도 현재액 (A+B)	일몰 기간
		계 (B=C-D)	조성액 (C)	사용액 (D)		
합 계	109,787	-27,299	22,863	50,162	82,488	
장사시설 주변지역 주민 지원 기금	3,011	85	187	102	3,096	25.12.31.
폐기물처리시설 주변영향지역 주민 지원 기금	1,410	76	241	165	1,486	법정의무
청사건립기금	69,448	-22,572	7,110	29,682	46,875	25.12.31.
남북교류협력기금	773	0	-	-	773	23.12.31
투자진흥기금	2,563	-585	5,982	6,567	1,977	28.12.31.
통합재정안정화기금	24,007	-4,038	6,217	10,255	19,969	27.12.31
자활기금	2,884	-634	269	903	2,251	법정의무
고향사랑기금	-	495	495	-	495	법정의무
재난관리기금	4,745	2	2,316	2,314	4,748	법정의무
식품진흥기금	946	-128	46	174	818	법정의무

▶ '23년 결산결과 기금결산보고서의 총괄 현황

▶ 일몰기간 : 조례 등에 의하여 정한 기금을 운용할 수 있는 기간

### 최근 5년 기금 운용현황



우리시는 통합재정안정화 기금을 포함하여 총 10개의 기금을 운용중이며, 2023년 기금결산보고서상의 기금 현재액은 825억입니다.

## 1-5 지역통합재정통계

■ 지방자치단체의 일반회계, 특별회계(교육비특별회계 포함), 기금, 지방공사·공단 및 출자·출연기관의 재정상황을 종합적으로 나타내는 통계입니다.

다음은 우리 익산시의 결산기준 지역통합재정통계입니다.

### ❖ 익산시 지역통합 재정상황

(단위 : 억원)

구 분	대상회계 /기관 수	세 입 (A)	세 출 (B)	잉여금 (A-B)	자산(C)	부채(D)	부채/자산 (D/C,%)
계(=a+b+c-A-B)		21,270	18,136	3,134	59,423	3,148	5.3%
자치단체(a)		21,081	17,941	3,140	58,874	2,611	4.4%
지방공공기관(b)	5	295	301	-6	553	537	97.1%
교육재정(c)	-	-	-	0	-	-	-
내부거래(A+B)		106	106	0	4	-	-

### ❖ 익산시 지역통합 재정상황 활용지표

(단위 : 억원, %)

구분	계 (=a+b+c-A-B)	자치단체 (a)	공공기관 (b)	교육재정 (c)	내부거래A (A)	내부거래B (B)
재정규모 활용지표	■ 인건비결산액/세입결산액	6.95%	6.81%	14.61%	-	-
	■ 인건비결산액/자체수입	46.21%	45.82%	41.9%	-	-
	■ 행사관련경비/세출결산액	0.65%	0.65%	0.4%	-	-
	■ 업무추진비/세출결산액	0.07%	0.07%	0.13%	-	-
	세입결산액	21,270	21,081	295	-	106
	세입결산액 중 자체수입	3,198	3,131	103	-	36
	세출결산액	18,136	17,941	301	-	106
	세출결산액 중 인건비	1,478	1,435	43	-	-
	세출결산액 중 행사관련경비	117	116	1	-	-
	세출결산액 중 업무추진비	13	13	-	-	-
재정상태 활용지표	■ 부채/자산	5.3%	4.43%	97.12%	-	-
	■ 부채/환금자산	64.13%	58.03%	131.11%	-	-
	■ 차입부채/재정자금	27.66%	13.76%	2884.84%	-	-
	자산	59,423	58,874	553	-	4
	부채	3,148	2,611	537	-	-
	환금자산(유동자산-기타유동자산+일반 미수금)+장기금융상품+(장기대여금-학자 금위탁대여금)+기타투자자산)	4,908	4,499	409	-	-
	재정자금 (현금 및 현금성 자산+장단기금융상품)	3,399	3,383	16	-	-
	차입부채 (장기차입부채 + 유동성 장기차입부채)	941	466	475	-	-

- ▶ 지방교육재정부문은 광역 시·도 단위 자료입니다.
- ▶ 내부거래A : 자치단체와 공공기관 간의 거래입니다.
- ▶ 내부거래B : 지방정부(자치단체와 공공기관)와 지방교육재정 간의 거래입니다.