


5 지방세 / 세외수입

5 - 1 지방세 징수실적

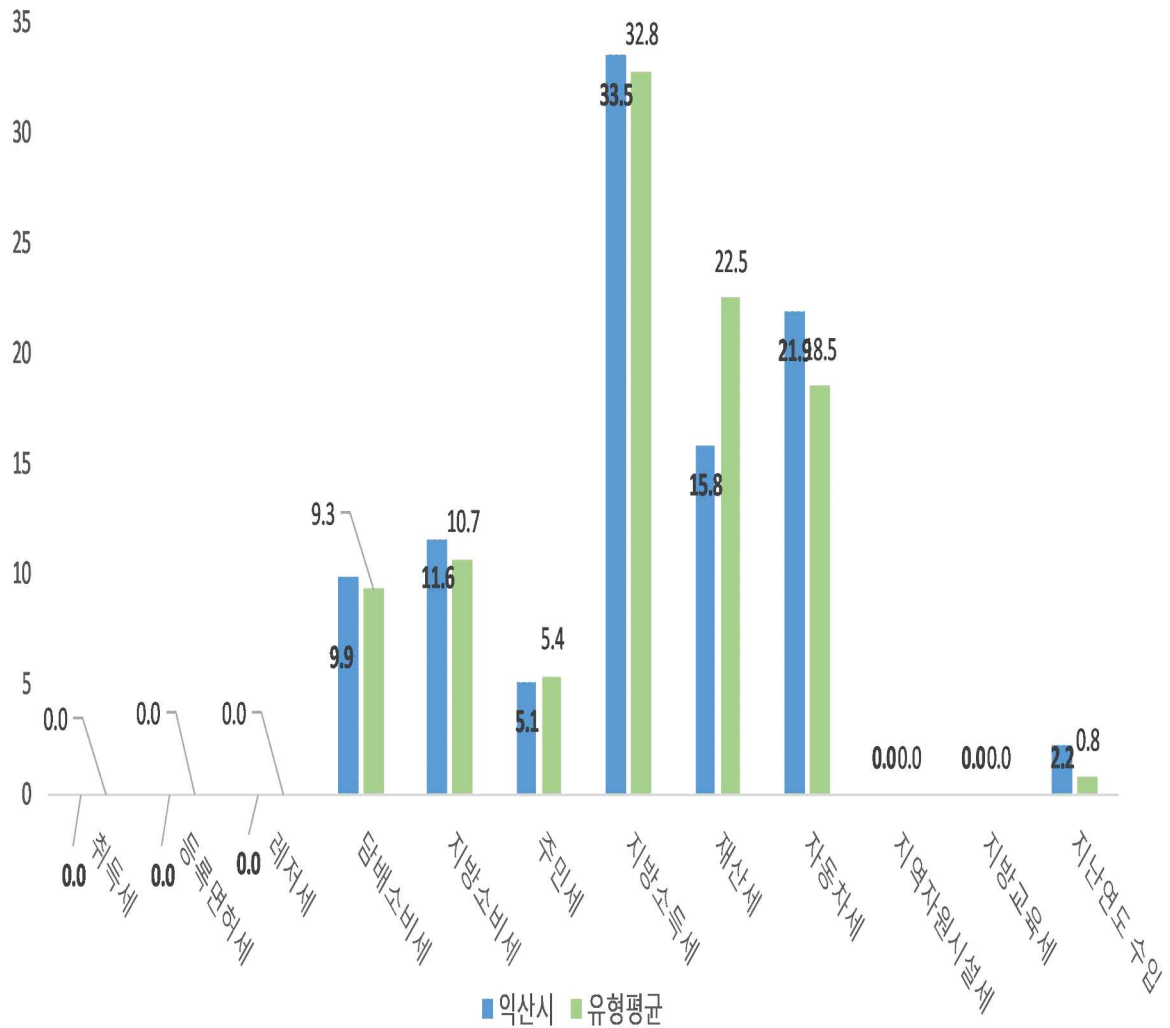
-  지방세 징수실적은 지방세법에 따라 지방자치단체가 주민들로부터 지방세를 징수한 실적을 말합니다. 지방세는 지방자치단체 자체세입의 근간을 이루는 재원으로, 지방세 징수액이 늘어날수록 재정운영 자립능력은 우수하게 됩니다. 2023년도 (결산 기준) 우리 익산시의 지방세 징수액은 192,642백만원입니다.

(단위 : 백만원, %)

구 분	연도별 지방세 징수액			2023년 징수액		최근 평균 증가율(%)
	2020	2021	2022	2023	비중(%)	
합 계	171,306	176,621	192,423	192,642	100	3.99
취 득 세	-	-	-	-	-	-
등록면허세	-	-	-	-	-	-
레 저 세	-	-	-	-	-	-
담배소비세	19,283	19,085	19,462	19,181	9.96	-0.18
지방소비세	11,121	11,041	20,317	22,273	11.56	26.05
주 민 세	8,194	8,584	9,252	9,816	5.1	6.21
지방소득세	41,842	50,539	65,194	64,589	33.53	15.57
재 산 세	31,048	32,186	32,389	30,447	15.8	-0.65
자동차세	56,055	50,919	41,463	42,182	21.9	-9.04
지역자원시설세	-	-	-	-	-	-
지방교육세	-	-	-	-	-	-
지난연도수입	3,763	4,267	4,346	4,154	2.16	3.35

▶ 최근 평균증가율(최근 3년의 연평균 증가율) = (최종연도(ex: 2023) 금액/ 최초연도(ex: 2020) 금액) ^ (1/3) - 1

유형 지방자치단체와 지방세징수액 세목별 비중비교 (2023년 결산기준)



우리시의 '23년도 지방세 비중은 지방소득세(33.5%), 자동차세(21.9%), 재산세(15.8%), 지방소비세(11.6%) 등등 순입니다.

5-2 지방세 지출현황

- 지방세지출현황이란 지방세 감면 등 지방세 특례에 따른 재정지원의 직전 회계연도 실적과 해당 회계연도의 추정 금액에 대한 보고서로, 투명·건전한 지방재정 구현을 위해 지방자치단체의 장이 작성하여 지방의회에 제출합니다.(지방세특례제한법 제5조) 우리 익산시의 2023년도 지방세 지출현황은 다음과 같습니다.

(단위 : 백만원, %)

구 분		연 도 별				
		2019	2020	2021	2022	2023
비과세·감면액 (A)		16,655	16,904	17,753	18,637	17,557
	비과세	10,044	10,165	10,656	11,184	10,601
	감면	6,611	6,739	7,097	7,453	6,956
지방세 징수액 (B)		148,474	171,305	176,622	192,423	192,642
비과세·감면율 (A/A+B)		10.09	8.98	9.13	8.83	8.35

❖ 기능별 현황

(단위 : 백만원, %)

분 야	2022년도(A)		2023년도(B)		증감(C=B-A)	
	금액	구성비	금액	구성비	금액	증감률(C/A)
총 계	18,637	100	17,557	100	-1,080	-5.79
일 반 공 공 행 정	6,759	36.27	6,443	36.7	-316	-4.67
공 공 질 서 및 안 전	157	0.84	344	1.96	187	118.59
교 육	2,151	11.54	1,910	10.88	-241	-11.19
문 화 및 관 광	1,620	8.69	1,440	8.2	-180	-11.13
환 경 보 호	-	-	-	-	-	-
사 회 복 지	1,863	10	1,784	10.16	-79	-4.26
보 건	51	0.27	53	0.3	2	4.1
농 립 해 양 수 산	368	1.97	342	1.95	-26	-6.96
산 업 · 중 소 기 업	365	1.96	335	1.91	-30	-8.17
수 송 및 교 통	70	0.38	66	0.37	-4	-6.26
국 토 및 지 역 개 발	914	4.9	782	4.45	-132	-14.48
과 학 기 술	-	-	-	-	-	-
국 가	3,810	20.45	3,551	20.23	-258	-6.79
외 국	-	-	-	-	-	-
기 타	509	2.73	507	2.89	-2	-0.35

❖ 세목별 비과세·감면 현황(2023회계연도 결산기준)

(단위 : 백만원)

구 분		합 계	지방세법	지방세특례제한법	감면조례	조세특례제한법	기타
합 계		17,556	10,601	6,920	35	0	0
보통세	소 계	17,556	10,601	6,920	35	0	0
	취 득 세	0	-	-	-	-	-
	등 록 면 허 세	0	-	-	-	-	-
	레 저 세	0	-	-	-	-	-
	지 방 소 비 세	0	-	-	-	-	-
	주 민 세	157	12	140	5	-	-
	재 산 세	15,740	10,080	5,642	18	-	-
	자 동 차 세	1,659	509	1,138	12	-	-
	지 방 소 득 세	0	-	-	-	-	-
	담 배 소 비 세	0	-	-	-	-	-
	소 계	-	-	-	-	-	-
목적세	도 시 계 획 세	-	-	-	-	-	-
	지역자원시설세	-	-	-	-	-	-
	지 방 교 육 세	-	-	-	-	-	-

⑤ - 3 지방세 및 세외수입 체납현황

☐ 우리 익산시의 지방세 및 세외수입의 체납현황은 다음과 같습니다.

(단위 : 백만원)

구 분	2022연말 체납누계액(A)	2023연말 체납누계액(B)	증감액(B-A)
합 계	39,162	40,406	1,244
지방세	16,916	18,478	1,562
세외수입	22,246	21,928	-318

▶ 대상회계 : 일반회계

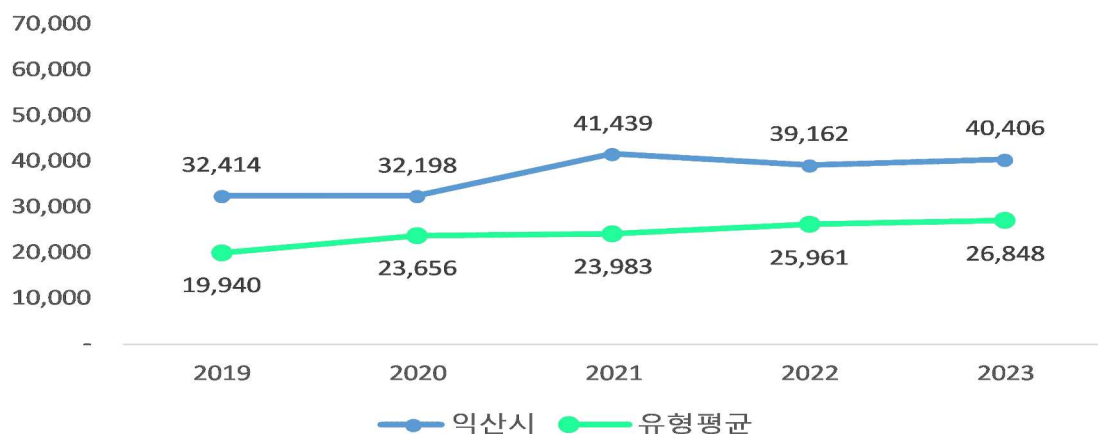
우리시의 '23년 연말 체납누계액은 40,406백만원으로 전년대비 1,244백만원 증가하였습니다.

❖ 체납액 연도별 현황

(단위 : 백만원)

구 분	연 도 별				
	2019	2020	2021	2022	2023
합 계	32,414	32,198	41,439	39,162	40,406
지방세	18,076	17,685	17,116	16,916	18,478
세외수입	14,338	14,513	24,323	22,246	21,928

유형 지방자치단체와 체납액 비교



우리시는 지자체유형 사-iii으로 분류되고 있으며 유형 평균대비 체납액이 다소 높은 편입니다.