

2 결산규모

2-1. 세입결산(기금포함)

■ 1년 동안 우리 익산시에 들어오는 모든 수입을 세입이라 합니다. 2022년도 우리 익산의 세입측면에서 본 결산규모와 내용은 다음과 같습니다.

(단위 : 백만원)

세입 총계	일반회계	공기업 특별회계	기타 특별회계	기금
2,232,665	1,901,395	173,309	27,101	130,860

▶ 결산 총계기준

연도별 세입규모 현황

(단위 : 백만원)

2018	2019	2020	2021	2022
1,505,360	1,711,137	1,955,066	2,024,967	2,232,665

▶ 결산 총계기준

세입재원별·연도별 현황(일반회계 기준)

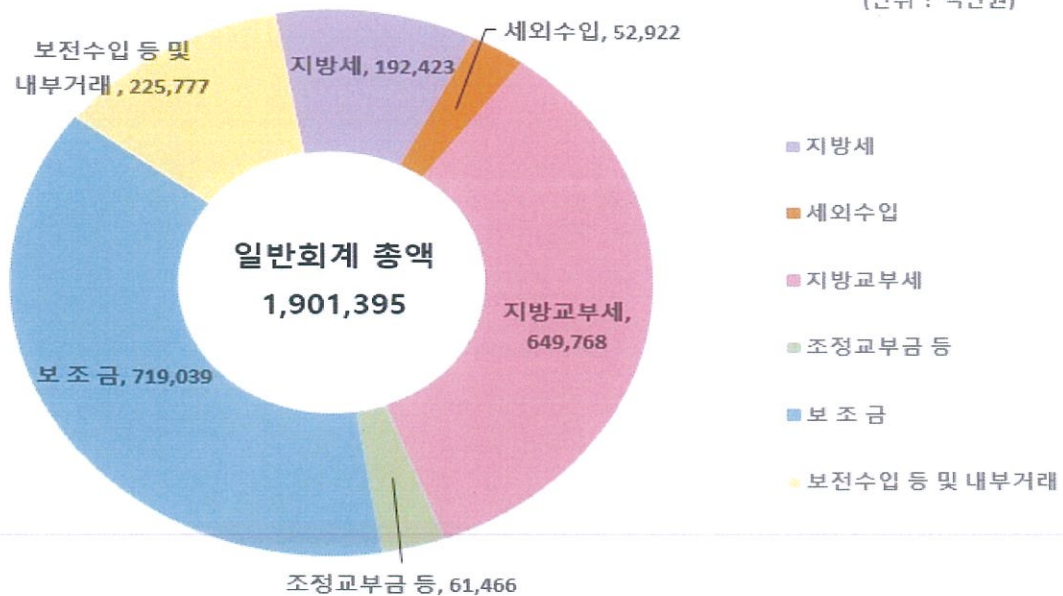
(단위 : 백만원, %)

연도 세입 재원별	2018		2019		2020		2021		2022	
	금액	비중	금액	비중	금액	비중	금액	비중	금액	비중
합 계	1,288,463	100	1,440,736	100	1,632,630	100	1,746,231	100	1,901,395	100
지 방 세	141,321	10.97	148,474	10.31	171,305	10.49	176,622	10.11	192,423	10.12
세외수입	48,968	3.8	48,933	3.4	46,018	2.82	62,770	3.6	52,922	2.78
지방교부세	399,448	31	485,938	33.73	402,827	24.67	483,936	27.71	649,768	34.17
조정교부금 재정보전금	39,425	3.06	44,697	3.1	47,484	2.91	48,796	2.79	61,466	3.23
보 조 금	438,150	34.01	506,310	35.14	684,831	41.95	750,121	42.96	719,039	37.82
지 방 채	0	0	0	0	0	0	0	0	0	0
보전수입 등 및 내부거래	221,151	17.16	206,384	14.32	280,165	17.16	223,986	12.83	225,777	11.88

▶ 세입결산 일반회계 기준

세입재원별 현황(2022년, 일반회계)

(단위 : 백만원)



연도별 주민 1인당 지방세 부담액 현황(일반회계 기준)

(단위 : 천원, 명)

구 분	2018	2019	2020	2021	2022
지방세 결산액	141,321	148,474	171,305	176,622	192,423
인구수(명)	294,062	287,771	282,276	278,113	273,697
주민1인당 지방세부담액	481	516	607	635	703

2-2. 세출결산(기금포함)

1년 동안 우리 익산시에서 주민복지, 문화관광 진흥, 지역개발 등을 위해 지출한 세출측면에서 본 결산규모 내역입니다.

(단위 : 백만원)

세출 총계	일반회계	공기업 특별회계	기타 특별회계	기금
1,916,102	1,639,506	129,561	18,419	128,616

▶ 결산 총계기준

연도별 세출결산규모 현황

(단위 : 백만원)

2018	2019	2020	2021	2022
1,250,359	1,402,350	1,671,047	1,747,544	1,916,102

▶ 결산 총계기준

❖ 세출규모 분야별·연도별 현황(일반회계 기준)

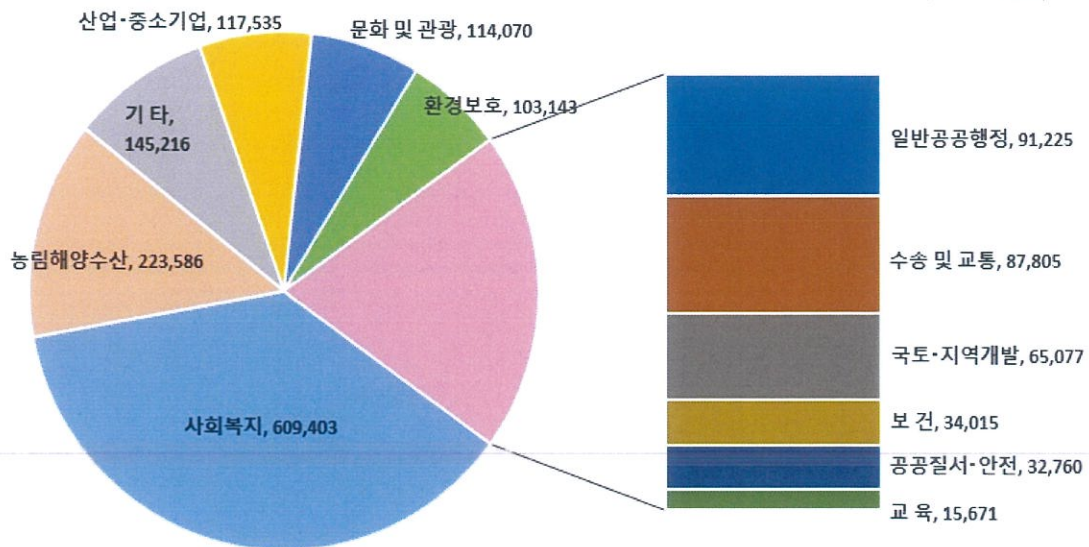
(단위 : 백만원, %)

연도 분야별	2018		2019		2020		2021		2022	
	금액	비중	금액	비중	금액	비중	금액	비중	금액	비중
합 계	1,082,079	100	1,180,471	100	1,408,664	100	1,523,046	100	1,639,506	100
일반공공행정	81,948	7.57	71,196	6.03	45,847	3.25	57,934	3.8	91,225	5.56
공공질서·안전	9,883	0.91	11,735	0.99	17,300	1.23	46,709	3.07	32,760	2.0
교육	14,957	1.38	16,501	1.4	12,682	0.9	16,494	1.08	15,671	0.95
문화 및 관광	94,792	8.76	81,259	6.88	104,359	7.42	117,461	7.71	114,070	6.96
환경보호	86,545	8.00	67,304	5.7	78,457	5.57	106,092	6.97	103,143	6.29
사회복지	361,888	33.44	425,256	36.03	616,598	43.77	591,671	38.85	609,403	37.17
보건	20,211	1.87	18,875	1.6	21,954	1.56	24,639	1.62	34,015	2.07
농림해양수산	159,530	14.74	175,489	14.87	176,668	12.54	189,688	12.45	223,586	13.64
산업·중소기업	25,229	2.33	23,122	1.96	61,892	4.39	86,007	5.65	117,535	7.17
수송 및 교통	77,442	7.16	66,619	5.64	73,718	5.23	83,358	5.47	87,805	5.36
국토·지역개발	28,822	2.66	95,824	8.12	64,532	4.58	61,209	4.02	65,077	3.97
과학기술	0	0	0	0	0	0	0	0	0	0
예비비	0	0	0	0	0	0	0	0	0	0
기타	120,832	11.17	127,291	10.78	134,657	9.56	141,784	9.31	145,216	8.86

▶ 세출결산 일반회계 기준

분야별 세출규모(2022년, 일반회계)

(단위 : 백만원)

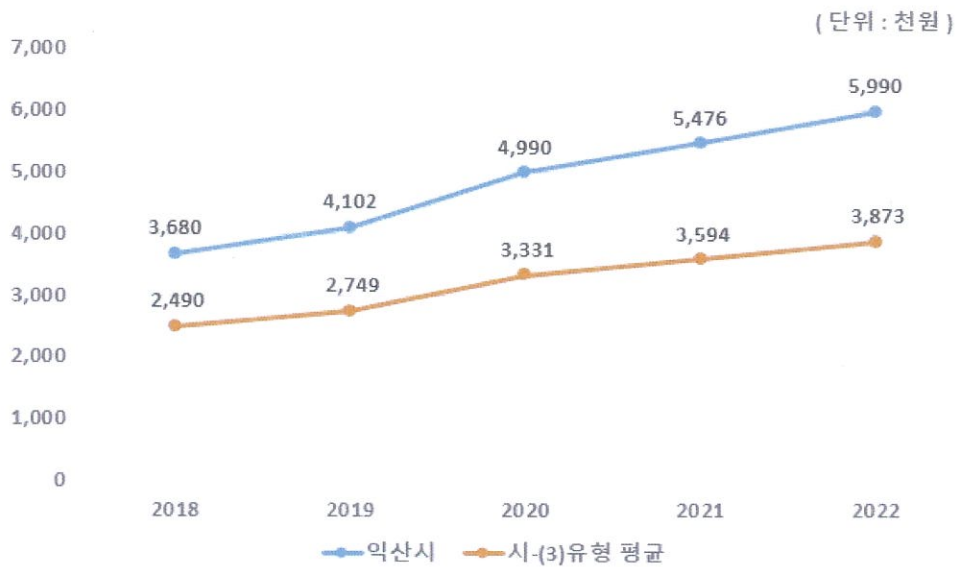


주민 1인당 세출결산액 연도별현황(일반회계 기준)

(단위 : 천원, 명)

구 분	2018	2019	2020	2021	2022
세출결산액	1,082,078,713	1,180,471,209	1,408,664,385	1,523,046,161	1,639,505,939
인구수(명)	294,062	287,771	282,276	278,113	273,697
주민 1인당 세출액	3,680	4,102	4,990	5,476	5,990

유형 지방자치단체와 주민 1인당 세출규모 비교(일반회계)



2-3. 기금운영현황

■ 기금이란 예산의 탄력적 사용을 위해 예산과 별도로 조성한 재원으로, 다음은 우리 익산시에서 설립·운영하고 있는 기금별 재원의 변화를 요약한 표입니다.

(단위 : 백만원)

구분 종류별	'21년도 현재액 (A)	증 감 액			'22년도 현재액 (A+B)	일몰 기간
		계 (B=C-D)	조성액 (C)	사용액 (D)		
합 계	36,671	73,116	94,189	21,072	109,788	
장사시설 주변지역 주민지원기금	1,503	1,507	1,594	88	3,010	25.12.31.
폐기물처리시설 주변영향지역 주민지원기금	1,399	11	171	160	1,410	법정의무
청사건립기금	19,335	50,113	60,633	10,520	69,448	23.12.31.
남북교류협력기금	759	14	14	0	773	23.12.31.
투자진흥기금	1,490	1,072	5,704	4,631	2,563	23.12.31.
통합재정안정화기금	4,001	20,006	21,012	1,006	24,007	27.12.31.
자활기금	3,454	-570	275	845	2,884	법정의무
재난관리기금	3,578	1,167	4,743	3,575	4,745	법정의무
식품진흥기금	1,150	-204	43	247	946	법정의무

- ▶ '22년 결산결과 기금결산보고서의 총괄 현황
- ▶ 일몰기간 : 조례 등에 의하여 정한 기금을 운용할 수 있는 기간

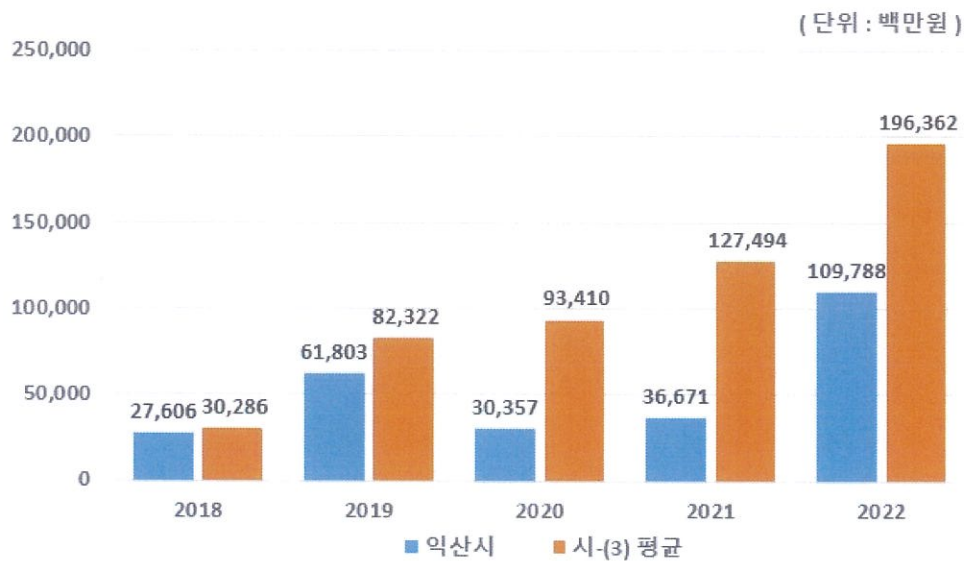
연도별 기금현황

(단위 : 백만원)

2018	2019	2020	2021	2022
27,606	61,803	30,357	36,671	109,788

▶ 연도별 결산결과 기금결산보고서 총괄현황의 기준연도 현재액

유형 지방자치단체와 기금운용 현황 비교



2-4. 지역통합재정통계

■ 지방자치단체, 공공기관(지방공사·공단 및 지방자치단체 출자·출연기관) 및 교육재정을 포괄한 지역별 종합적 재정상황을 나타낼 수 있는 결산기준의 지역통합재정통계입니다.

익산시 지역통합 재정상황

(단위 : 백만원)

구 분	대상회계 /기관 수	세 입 (A)	세 출 (B)	잉여금(A-B)	자산(C)	부채(D)	부채/자산 (D/C,%)
계(=a+b+c-A-B)		2,162,362	1,838,368	323,904	5,868,060	322,461	5.50
자치단체(a)		2,144,446	1,827,883	316,563	5,818,351	271,163	4.66
지방공공기관(b)	4	23,234	15,803	7,431	49,909	51,298	102.78
교육재정(c)	0	0	0	0	0	0	0
내부거래(A+B)		5,318	5,318	0	200	0	0

익산시 지역통합 재정상황 활용지표

(단위 : 백만원, %)

구분		계 (=a+b+c-A-B)	자치단체 (a)	공공기관 (b)	교육재정 (c)	내부거래A (A)	내부거래B (B)
재정규모 활용지표	▪ 인건비결산액/세입결산액		6.52%	10.01%	0%	0%	0%
	▪ 인건비결산액/자체수입		42.65%	32.1%	0%	0%	0%
	▪ 행사관련경비/세출결산액		0.47%	20.11%	0%	0%	0%
	▪ 업무추진비/세출결산액		0.07%	0.25%	0%	0%	0%
	세입결산액	2,162,362	2,144,446	23,234	0	5,318	0
	세입결산액 중 자체수입	334,031	327,642	7,227	0	838	0
	세출결산액	1,838,368	1,827,883	15,803	0	5,318	0
	세출결산액 중 인건비	142,060	139,735	2,325	0	0	0
	세출결산액 중 행사관련경비	11,691	8,513	3,178	0	0	0
	세출결산액 중 업무추진비	1,280	1,241	39	0	0	0
재정상태 활용지표	▪ 부채/자산		4.66%	102.78%	0%	0%	0%
	▪ 부채/환금자산		42.86%	143.76%	0%	0%	0%
	▪ 차입부채/재정자금		9.43%	10287.25%	0%	0%	0%
	자산	5,868,060	5,818,351	49,909	0	200	0
	부채	322,461	271,163	51,298	0	0	0
	환금자산(유동자산-기타유동자산+일반미수금)+장기금융상품+(장기대여금-확자금위탁대여금)+기타투자자산	668,409	632,726	35,683	0	0	0
	재정자금(현금 및 현금성 자산+장·단기금융상품)	424,569	424,107	462	0	0	0
	차입부채(장기차입부채 + 유동성 장기차입부채)	87,502	40,000	47,502	0	0	0

- 지방교육재정부문은 광역 시·도 단위 자료입니다.
- 내부거래A : 자치단체와 공공기관간의 거래입니다.
- 내부거래B : 지방정부(자치단체와 공공기관)와 지방교육재정간의 거래입니다.
- 지역별 보다 자세한 내용은 다음의 링크를 참조하십시오.(링크 기재)