

2023년 구급차 운용 상황 및 관리실태 정기점검

시·도 및 시·군·구 구급차
업무 담당자를 위한

현장 점검 매뉴얼



보건복지부

국립중앙의료원
national medical center

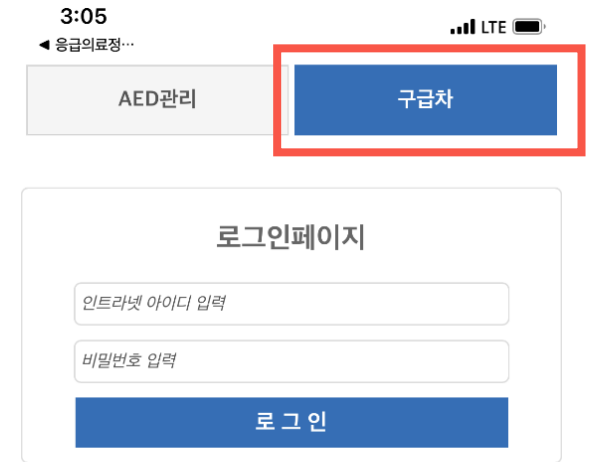
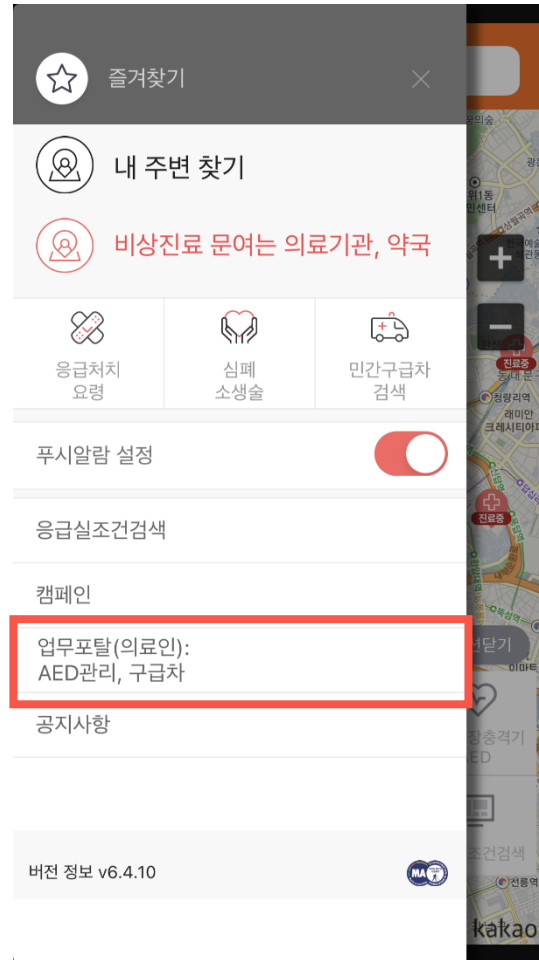
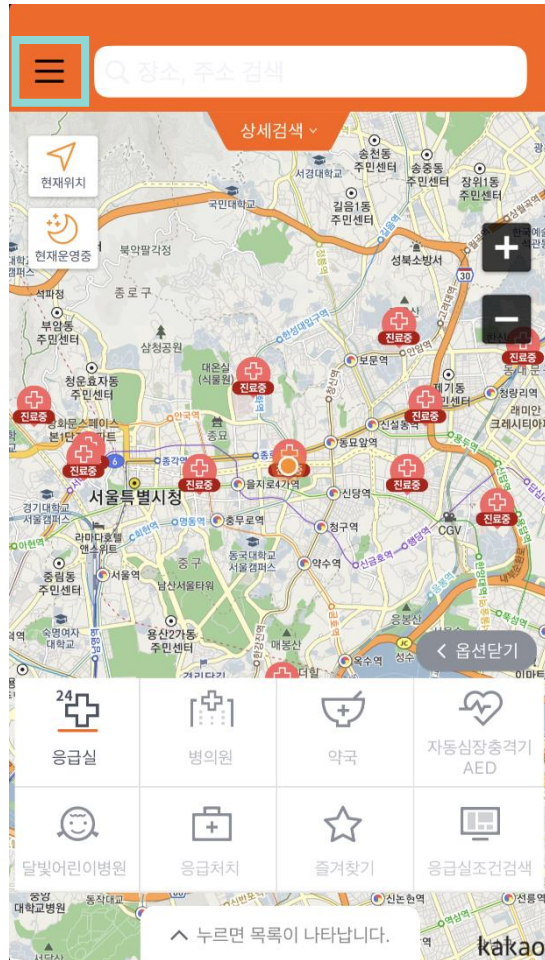



- ① 모바일 점검
- ② PC점검
- ③ 부록(1) 응급의료정보제공(E-gen) App 다운로드
- ④ 부록(2) 회원가입 매뉴얼

구분	연락처	구분	연락처
서울응급의료지원센터	02-2133-7542	강원응급의료지원센터	033-748-4911
부산응급의료지원센터	051-254-3114	충북응급의료지원센터	043-266-6124
대구응급의료지원센터	053-427-0530	충남응급의료지원센터	041-634-9351
인천응급의료지원센터	032-440-3254	전북응급의료지원센터	063-276-9573
광주응급의료지원센터	062-233-1339	전남응급의료지원센터	061-274-1339
대전응급의료지원센터	042-223-5101	경북응급의료지원센터	054-441-1339
울산응급의료지원센터	052-229-3555	경남응급의료지원센터	055-286-9548
세종응급의료지원센터	044-300-5725	제주응급의료지원센터	064-710-2339
경기응급의료지원센터	031-8008-5641	-	-
응급의료정보화팀	02-6362-3479	닥터헬기·현장이송팀	02-6362-3448

3단계 현장점검

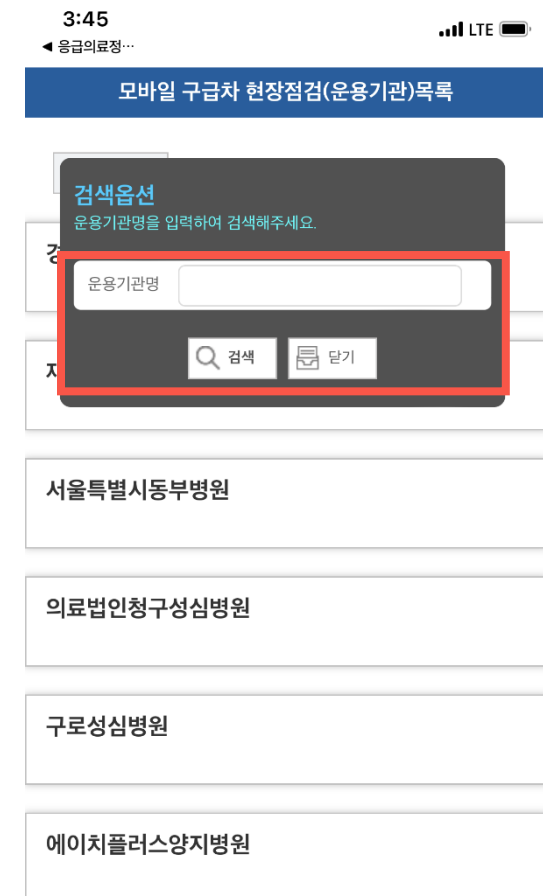
모바일 점검 이용 매뉴얼



- 응급의료정보제공(APP) 실행
- 왼쪽 상단  아이콘 클릭

- 업무 포탈(의료인) 선택

- 구급차 선택 후 인트라넷 (또는 구급차기록관리시스템(AIR)) 아이디 입력 후 로그인



- 구급차 현장점검 선택
※ 관할 지역의 병원 목록 표출

- 스크롤을 내려 점검할 기관 선택
- 검색이 필요한 경우, 검색 옵션 클릭

- 운영기관명 입력 후 검색

3:45
◀ 응급의료정...

모바일 구급차 현장점검 목록

현장점검 등록 검색옵션 운용기관 목록

차량 입력

점검목록(2023년) 미점검목록(2023년)

검색조건에 해당하는 데이터가 없습니다.

마지막데이터입니다.(0/ 0)

3:46
◀ 응급의료정...

모바일 구급차 현장점검 목록

현장점검 등록 검색옵션 운용기관 목록

차량 입력

점검목록(2023년) 미점검목록(2023년)

일반구급차 |

마지막데이터입니다.(1/ 1)

3:46
◀ 응급의료정...

모바일 구급차 현장점검 목록

현장점검 등록 운용기관 목록

차량 입력

[응급의료종사자] [응급의료종사자]의사||

[응급의료종사자] [응급의료종사자]응급구조사1급||

[응급의료종사자] [응급의료종사자]응급구조사1급||

[응급의료종사자] [응급의료종사자]응급구조사1급||

[응급의료종사자] [응급의료종사자]응급구조사1급||

[응급의료종사자] [응급의료종사자]응급구조사1급||

- 점검 완료된 차량 목록 표출

- 점검 대상 목록 표출

- 자가상태점검에서 입력된 인력 현황 표출

3:46
◀ 응급의료장...

모바일 구급차 현장점검 목록

현장점검 등록 | 운용기관 목록

차량 | 인력

[응급의료종사자] [인력]의사

[응급의료종사자] [인력]응급구조사1급

[응급의료종사자] [인력]응급구조사1급

[응급의료종사자] [인력]응급구조사1급

[응급의료종사자] [인력]응급구조사1급

[응급의료종사자] [인력]응급구조사1급

3:46
◀ 응급의료장...

응급의료종사자 (응급구조사 등)

이름	[인력]	생년월일	
자격(면허) 종별구분	응급구조사1급	자격(면허) 취득일	
입사일	[인력]	4대 보험 가입 여부	가입
구급차 탑승건수	0건		
가입여부	<input checked="" type="checkbox"/> 산재보험가입여부 <input checked="" type="checkbox"/> 건강보험가입여부 <input checked="" type="checkbox"/> 국민연금가입여부		
근무형태	정		

C 수정 C 목록



응급의료종사자 (응급구조사 등)

이름	[인력]	생년월일	
자격(면허) 종별구분	응급구조사1급	자격(면허) 취득일	
입사일	[인력]	4대 보험 가입 여부	가입
구급차 탑승건수	0건		
가입여부	<input checked="" type="checkbox"/> 산재보험가입여부 <input checked="" type="checkbox"/> 건강보험가입여부 <input checked="" type="checkbox"/> 국민연금가입여부 <input checked="" type="checkbox"/> 고용보험가입여부		
근무형태	정규직		

- 선택하여 상세정보 확인

- 표출 된 상세정보 확인 후 기입된 정보가 다를 경우 수정할 수 있음

11:17
◀ 응급의료정보...

모바일 구급차 현장점검 목록

현장점검 등록 검색옵션 운용기관 목록

차량 인력

점검목록(2023년) 미점검목록(2023년)

특수구급차 | 119구급차

일반구급차 | 119구급차

특수구급차 | 119구급차

특수구급차 | 119구급차

3:48
◀ 응급의료정보...

모바일 구급차 현장점검 추가

구급차 정보

차량번호

현장점검일 2023-02-15

구급차 종류 일반구급차

운용기관명

구급차 점검

1. 신고(허가)필증의 부착 여부

신고(허가)필증 등록 여부 ☐ Y ☒ N

* 1.1 차량 전면에 신고(허가)필증을 부착하고 운용중인가? ☐ Y ☐ N

2. 이송처치료 부과와 수취 (44조1항 제2,4,5호 운전자 대상)

요금 미터기 장착 여부 ☐ Y ☒ N

2.1 이송처치료 요금표를 잘 부착하고 있는가? ☐ Y ☐ N ☐ 미대상

3:49

☐ Y ☐ N ☐ 미대상

9.2 고용보험 가입여부, 원천징수 이행상황신고내역 등이 확인되는가? ☐ Y ☐ N ☐ 미대상

10. 사무실 및 차고지 운영 실태(응급환자이송업만 해당)

10.1 사무실, 차고지, 휴게실 등 응급이송업 시설 기준을 충족하는가? ☐ Y ☐ N ☐ 미대상

11. 최종주행거리(Km) ※ 숫자만입력하세요

12. 위탁기관 * 의료기관에 위탁운용 중인 차량의 경우에만 작성

* 12.1 구급차 위탁기관

기관코드 혹은 기관명 검색

기관코드만입력해주세요

13. 기타의견

목록 초기화 중간저장 점검완료

- 점검할 구급차 선택

- 현장 점검내용을 모두 확인 및 입력

- 점검 내용을 모두 입력 후 '점검완료' 버튼 클릭 후 점검내용 저장

3:45
☰ 응급의료정보...

모바일 구급차 현장점검 목록

현장점검 등록 검색옵션 운용기관 목록

차량 인력

점검목록(2023년) 미점검목록(2023년)

특수구급차 | 72나9803

일반구급차 | 72나9803

특수구급차 | 72나9803

특수구급차 | 72나9803

- 점검 완료된 목록 표출
- 수정/삭제가 필요한 경우 구급차량 선택

1:54
☰ 응급의료정보...

구급차 현장점검 내역

구급차 정보

차량번호	72나9803
구급차 종류	특수구급차
운용기관명	경희대학교병원
최근 점검일	2023-02-20

구급차 점검

1. 신고(허가)필증의 부착 여부

12. 위탁기관 * 의료기관에 위탁운용 중인 차량의 경우에만 작성

13. 기타의견

목록 점검등록 **점검수정** **점검삭제**

- 수정이 필요한 경우, 점검 수정 선택
- 삭제가 필요한 경우, 점검 삭제 선택

2:56
☰ 응급의료정보...

모바일 구급차 현장점검 수정

구급차 정보

차량번호	72나9803
현장점검일	2023-02-20
구급차 종류	특수구급차
운용기관명	경희대학교병원

구급차 점검

1. 신고(허가)필증의 부착 여부

신고(허가)필증 등록 여부 ☐ Y ☒ N

12. 위탁기관 * 의료기관에 위탁운용 중인 차량의 경우에만 작성

* 12.1 구급차 위탁기관

기관코드 혹은 기관명 검색 검색

기관코드만입력해주세요


13. 기타의견

목록 초기화 **점검완료** 취소

- 수정 후 점검 완료 클릭 하여 종료


3단계 현장점검

PC 점검 이용 매뉴얼



구급차 기록 관리 시스템

통합응급의료정보 인트라넷 아이디와 비밀번호를 통해 로그인하실 수 있습니다.



로그인

로그인

아이디 및 비밀번호를 잊으셨나요?


아이디 찾기 >

비밀번호 찾기 >

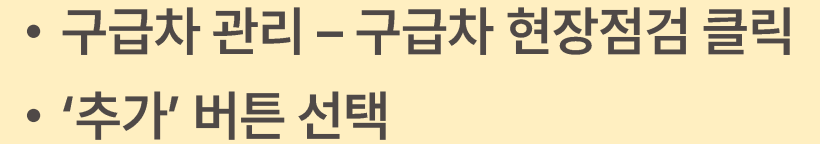
회원가입

가입은 응급의료기관 종사자, 의약기관(병원, 약국), 구급차 운용기관, 119, 보건복지부, 광역시도, 지역보건소 관계자만 가입할 수 있습니다.

회원가입



- 구급차 기록관리 시스템(AiR) 접속
(<https://air.nemc.or.kr>)
 - ※ 크롬브라우저로 접속 권장
- 로그인 (인트라넷 ID, PW 사용 가능)
 - 회원가입 방법 페이지 참고
 - ※ 가입 승인은 지역응급의료지원센터에서 진행하며 연락처를 입력하지 않을 경우, 승인 불가



구급차 현장점검 화면

- 구급차 현장점검 화면입니다.
- 본 화면에서는 점검과 수정을 동시에 처리합니다.
- 현장점검 등록 및 수정 시, 구급차 운용기관, 점검일 차량번호를 선택하시기 바랍니다.
- 모든 점검항목은 필수 체크 요소를입니다. 모든 항목을 체크 후, 저장하시기 바랍니다.

구급차 운용기관	기관코드 혹은 기관명 검색	Q 검색	지역	
차량번호	--선택--		점검일	

점검항목	부합여부			비고 (미비점 등)
	O	X	해당여부	

구급차 운용기관, 점검일, 차량번호를 선택하시기 바랍니다.

저장 중간저장 닫기

구급차 현장점검 화면

- 구급차 현장점검 화면입니다.
- 본 화면에서는 점검과 수정을 동시에 처리합니다.
- 현장점검 등록 및 수정 시, 구급차 운용기관, 점검일 차량번호를 선택하시기 바랍니다.
- 모든 점검항목은 필수 체크 요소를입니다. 모든 항목을 체크 후, 저장하시기 바랍니다.

구급차 운용기관	국립중앙의료원	Q 검색	지역	
차량번호	<div style="border: 2px solid red; padding: 2px;">[운영] 국립중앙의료원(A1100052 / 서울특별시 중구 을지로 245 (을지로67))</div> <div>[운영] 국립중앙의료원한방진료부(B1100013 / 서울특별시 중구 을지로 245, (을지로67))</div>			

점검항목	부합여부			비고 (미비점 등)
	O	X	해당여부	

구급차 운용기관, 점검일, 차량번호를 선택하시기 바랍니다.

저장 중간저장 닫기

- 구급차 현장점검 화면 팝업 표출
- 운용기관 검색 후 기관 목록에서 점검할 기관 선택

- 차량번호 선택 후 달력에서 점검일 선택하여 클릭

구급차 현장점검 화면

- 구급차 현장점검 화면 입니다.
- 본 화면에서는 점검과 수정을 동시에 처리합니다.
- 현장점검 등록 및 수정 시, 구급차 운용기관, 점검일 차량번호를 선택하시기 바랍니다.
- 모든 점검항목은 필수 체크 요소들입니다. 모든 항목을 체크 후, 저장하시기 바랍니다.

구급차 운용기관	기관코드 혹은 기관명 검색	Q 검색	지역
차량번호	<div>--선택--</div>	점검일	
		부합여부	
		O	X
		해당여부	

구급차 운용기관, 점검일, 차량번호를 선택하시기 바랍니다

저장 중간저장 닫기

구급차 현장점검 화면

- 구급차 현장점검 화면입니다.
- 본 화면에서는 점검과 수정을 동시에 처리합니다.
- 현장점검 등록 및 수정 시, 구급차 운용기관, 점검일, 차량번호를 선택하시기 바랍니다.
- 모든 점검항목은 필수 체크 요소를입니다. 모든 항목을 체크 후, 저장하시기 바랍니다.

구급차 운용기관	<input type="text"/> C 초기화	지역	<input type="text"/>
차량번호	<input type="text"/>	점검일	<input type="text"/>

점검항목	부합여부			비고 (미비점 등)
	O	X	해당여부	
1. 신고(허가)필증의 부착 여부			자가실태점검 내 신고(통보)허가 필증 부착 사진 첨부 여부 <input type="radio"/> Y <input checked="" type="radio"/> N	
* 1.1 차량 전면에 신고(허가)필증을 부착하고 운용중인가?	<input type="radio"/> Y	<input type="radio"/> N		
2. 이송처지로 부과와 수취 (44조1항 제2,4,5호 운전자 대상)			자가실태점검 내 미터기 등 부착 증빙사진 첨부 여부 <input type="radio"/> Y <input checked="" type="radio"/> N	
2.1 이송처지로 요금표를 잘 부착하고 있는가?	<input type="radio"/> Y	<input type="radio"/> N	<input type="radio"/> 미대상	
2.2 요금미터장치를 장착하였는가?	<input type="radio"/> Y	<input type="radio"/> N	<input type="radio"/> 미대상	
2.3 신용카드 결제기를 설치하였는가?	<input type="radio"/> Y	<input type="radio"/> N	<input type="radio"/> 미대상	
3. 구급차 형태 및 표시 및 내부 기준 준수 (소방구급차는 별도 기준에 따름)				
* 3.1 구급차의 녹십자 표시는 적절하게 되어 있는가?	<input type="radio"/> Y	<input type="radio"/> N		
* 3.2 구급차의 종별 글씨 표기는 적절하게 되어 있는가? (응급출동, 환자이송 등)	<input type="radio"/> Y	<input type="radio"/> N		
* 3.3 구급차의 경광등 및 사이렌은 적절하게 설치되어 있는가?	<input type="radio"/> Y	<input type="radio"/> N		
* 3.4 구급차의 내부 장치는 모두 확보되어 있는가? · 일반/특수 공를 - 간이침대, 응급의료인화선, 전기공급장치 등 · 특수 추가 - 간이침대(접고할수있는형태), 교류발생장치 등	<input type="radio"/> Y	<input type="radio"/> N	<input type="text"/> 내부장치 확인	
* 3.5 구획칸막이가 설치되어 있는가? · 구급차 내에 운전석과 환자석을 구분할 수 있는 자체에 고정설치된 구획칸막이 설치 필요(임시로 덧대놓은 각종 간이칸막이 등은 불인정)	<input type="radio"/> Y	<input type="radio"/> N		

- 해당되는 항목 부합여부 입력(Y/N)

- 구급차 운용자가 자가실태점검에 입력한 내용이 표출 됨

- 응급의료에 관한 법률 제44조제1항제1호(국가 또는 지방자치단체), 제3호(다른 법령에 따라 구급차등을 둘 수 있는 자)만 해당

- 구급차 운용자가 자가 실태점검에 입력한 내용 확인 가능(페이지 참고)

4. 구급차의 의료장비 및 구급의약품

* 4.1 구급차의 의료장비는 모두 확보되어 있는가? · 일반/특수 구급차 산소포화농도 측정기, 기도확보장치, 산소통, 흡기, 흡인기, 외상저지기, 분장비 · 특수구급차 - 환자감시장치, 혈당측정기, 기도확보장치, 간이인공호흡기, 자동심장충격기, 자동혈압계 ※소방 및 의료기관 일반구급차는 '자동심장충격기' 필수 구비(답률개정: 19.12.3)	<input type="radio"/> Y	<input type="radio"/> N	의료장비 확인	
* 4.2 구급차의 구급의약품은 모두 확보되어 있는가? · 일반/특수 구급차 - 수액, 구급약품, 에피네프린, 아미오다론, 소독제 · 특수구급차 - 비마약성진통제, 살아용 니트로글리세린, 흡입기관지확장제 등	<input type="radio"/> Y	<input type="radio"/> N	의약품 확인	

5. 기타 장비

5.1 은행기록장치가 장착되어 있는가?	<input type="radio"/> Y	<input type="radio"/> N		
5.2 영상기록장치가 장착되어 있는가?	<input type="radio"/> Y	<input type="radio"/> N		
5.3 영상정보저장기가 장착되어 있는가?	<input type="radio"/> Y	<input type="radio"/> N		

6. 기타 구급차의 차량관리

* 6.1 점검표 상의 차대번호와 실제 차대번호가 일치하는가? (비고란에 차대번호 입력)	<input type="radio"/> Y	<input type="radio"/> N	차대번호 :	
* 6.2 구급차는 차량보험에 가입되어 있는가?	<input type="radio"/> Y	<input type="radio"/> N	보험 보험사 보험금 보험료 보험기간	
* 6.3 구급차 은행기록대장은 비치되어 있는가?	<input type="radio"/> Y	<input type="radio"/> N		

7. 구급차 이송-저지기록지 보관 및 정확성

* 7.1 최근 3년간 이송-저지기록지를 확인할 수 있는가?	<input type="radio"/> Y	<input type="radio"/> N		
* 7.2 이송-저지기록지와 은행기록대장의 내용이 일치하는가?	<input type="radio"/> Y	<input type="radio"/> N		

8. 구급차 운영연한

* 8.1 구급차의 운영연한이 도래하지 않은 차량인가? (9년이 넘는 구급차의 경우, 운영연한 연장신청을 거쳐 연장된 경우에는 운영연한이 도래하지 않은 차량임)	<input type="radio"/> Y	<input type="radio"/> N		
--	-------------------------	-------------------------	--	--

9. 구급차 인력기준 준수(응급환자이송업만 해당)

9.1 구급차 인력확보기준을 준수하고 있는가? (ex : 특수구급차 5대인 경우 운전자 8명, 응급구조사 8명)	<input type="radio"/> Y	<input type="radio"/> N	<input type="radio"/> 미대상	
9.2 고용보험 가입여부, 원천징수 이행상황신고내역 등이 확인되는가?	<input type="radio"/> Y	<input type="radio"/> N	<input type="radio"/> 미대상	

10. 사무실 및 차고지 운영 실태(응급환자이송업만 해당)

10.1 사무실, 차고지, 휴게실 등 응급이송업 시설 기준을 충족하는가?	<input type="radio"/> Y	<input type="radio"/> N	<input type="radio"/> 미대상	
--	-------------------------	-------------------------	---------------------------	--

11. 최종주행거리(Km) ※ 숫자만입력하세요

점검 당일 누적 주행거리 입력

12. 위탁기관 * 의료기관에 위탁운용 중인 차량의 경우에만 작성

* 12.1 구급차 위탁기관

기관코드 혹은 기관명 검색

기관코드만입력해주세요

13. 기타의견

저장 닫기

- 해당되는 항목 부합여부 입력(Y/N)
- 구급차 운용자가 자가 실태점검에 입력한 내용 확인 가능(페이지 참고)
- 구급차 운용자가 자가실태점검에 입력한 내용이 표출 됨
- '인력확인' 클릭 하면 자가실태점검의 '탑승인력 현황' 팝업창의 내용 확인

구급차 자가 실태 점검

1단계 기본사항

2단계 정보조사 세부사항

3단계 의료현황

4단계 구급차현황

5단계 기타사항

3. 구급차의 의료장비 및 의료력 항목이 있을 시 적정되지 않습니다.

※ 의료장비 설치 않은 구급차 기재, 품목명 등의 기재는 위해 점검은 반영 가능

구분	제명명	의료기기		제조일자 (수입입적자일)	사용종료기간			적정방법 및 확인		적용 여부 (예/아니)
		품목명	입적번호(제)		종도	습도	온수/냉수			
신체검진	체중계	비입적/직도			2017-09-01					→ 입력
	혈압기									개
	심전도용 전극	일입적			2015-02-01					→ 입력
	심전도용 전도착용기	일소속/신도			2016-11-22					→ 입력
기초응급 조치	구급차용 소기									개
	비환기용 소기									개
	수용식인공 소기									개
	생전통기 소기									개
복합응급 조치	수용식인공 소기									개
	수용식인공 소기									개
	수용식인공 소기									개
	수용식인공 소기									개
응급처치 및 응급 처치용 소기	응급처치 용 소기 (SMA500)	의료용응급			2014-07-01					→ 입력
	응급처치 용 소기 (SMA500)	의료용응급			2016-12-31					→ 입력
	응급처치 용 소기 (SMA500)	의료용응급								
	응급처치 용 소기 (SMA500)	의료용응급								
응급처치 및 응급 처치용 소기	응급처치 용 소기 (SMA500)	의료용응급								
응급처치 및 응급 처치용 소기	응급처치 용 소기 (SMA500)	의료용응급								

구급차 자가 실태 점검

1단계 기본사항

2단계 정보조사 세부사항

3단계 의료현황

4단계 구급차현황

5단계 기타사항

3. 구급차의 의료장비 및 의료력 항목이 있을 시 적정되지 않습니다.

※ 의료장비 설치 않은 구급차 기재, 품목명 등의 기재는 위해 점검은 반영 가능

구분	제명명	의료기기		제조일자 (수입입적자일)	사용종료기간			적정방법 및 확인		적용 여부 (예/아니)
		품목명	입적번호(제)		종도	습도	온수/냉수			
신체검진	체중계	비입적/직도			2017-09-01					→ 입력
	혈압기									개
	심전도용 전극	일입적			2015-02-01					→ 입력
	심전도용 전도착용기	일소속/신도			2016-11-22					→ 입력
기초응급 조치	구급차용 소기									개
	비환기용 소기									개
	수용식인공 소기									개
	생전통기 소기									개
복합응급 조치	수용식인공 소기									개
	수용식인공 소기									개
	수용식인공 소기									개
	수용식인공 소기									개
응급처치 및 응급 처치용 소기	응급처치 용 소기 (SMA500)	의료용응급			2014-07-01					→ 입력
	응급처치 용 소기 (SMA500)	의료용응급			2016-12-31					→ 입력
	응급처치 용 소기 (SMA500)	의료용응급								
	응급처치 용 소기 (SMA500)	의료용응급								
응급처치 및 응급 처치용 소기	응급처치 용 소기 (SMA500)	의료용응급								
응급처치 및 응급 처치용 소기	응급처치 용 소기 (SMA500)	의료용응급								

구급차 자가 실태 점검

1단계 기본사항

2단계 정보조사 세부사항

3단계 의료현황

4단계 구급차현황

5단계 기타사항

3. 구급차의 의료장비 및 의료력 항목이 있을 시 적정되지 않습니다.

※ 의료장비 설치 않은 구급차 기재, 품목명 등의 기재는 위해 점검은 반영 가능

구분	제명명	의료기기		제조일자 (수입입적자일)	사용종료기간			적정방법 및 확인		적용 여부 (예/아니)
		품목명	입적번호							

구급차 자가 실태 점검

1단계 기본사항

2단계 참여, 표시 내부기준

3단계 치료장비

4단계 구급약사용

5단계 기타장비

4. 구급차의 구급약(약품) [개정 법령 기준에 따라 조사 실시. 단, 장비 미비에 대한 정보 시 유예기간을 적용받는 구급차는 기존 규정에 따라 실시]

== 구급약약품 ==

추가

발령번호	병원 (소명용)	제조사	종량 (단: 100cc)	유효기간 (제조 ~ 유효기간)	저장방법 및 확인			수량	비고
					온도	물기	문서 여부		
구급차 구급약 약품 현황 조사 결과 표시 사항	생리 식염수 (생리용)			2023-09-01					
	대장균제균분			2023-09-14					
	코다론주사			2023-05-16					
	코펜드			2023-05-23					
	고장전신환수호			2023-05-25					
구급차 구급약 약품 현황 조사 결과 표시 사항	고장전신환수호			2023-05-25					
구급차 구급약 약품 현황 조사 결과 표시 사항	고장전신환수호			2023-05-25					

구급의약품 상세화면

용기: 약품보관방법(예: pvc 비닐 등)

구급차 현황

담승인력 현황

운용기관 구급차 상세현황

응급의료종사자 (응급구조사 등)

삭제

추가

		수정	이름 (가나다순)	생년월일	자격(면허) 종별구분	자격(면허) 취득일	입사일	구급차 담승건수	4대보험 가입여부	산재보험가 입여부	건강보험 가입여부	국민연금 가입여부	고용보험가 입여부
>	<input type="checkbox"/>	Q				2021-02-24	2021-04-19	0	가입	가입	가입	가입	가입
2	<input type="checkbox"/>	Q				2021-02-23	2021-05-26	0	가입	가입	가입	가입	가입
3	<input type="checkbox"/>	Q				2021-02-19	2021-04-05	0	가입	가입	가입	가입	가입
4	<input type="checkbox"/>	Q				2016-02-19	2020-08-24	0	가입	가입	가입	가입	가입
5	<input type="checkbox"/>	Q				2021-02-26	2021-03-08	0	가입	가입	가입	가입	가입

응급의료종사자(응급구조사 등) 수정

이름(가나다순) *	<input type="text"/>	생년월일	<input type="text"/>
자격(면허) 종별구분 *	<div>1</div> <div>의사</div> <div>간호사</div> <div>응급구조사</div> <div>응급구조사2급</div>	자격(면허) 취득일	<input type="text"/>
입사일			
구급차 담승건수 (2022년 1월~11월) *	0	4대 보험 가입여부 *	<div>4</div> <div>가입</div> <div>미가입</div>
가입여부	<input checked="" type="checkbox"/> 산재보험가입여부 <input checked="" type="checkbox"/> 건강보험가입여부 <input checked="" type="checkbox"/> 국민연금가입여부 <input checked="" type="checkbox"/> 고용보험가입여부		
※ 주의사항 : 기관개요에 기입한 사업자번호로 가입 여부를 묻는 질문입니다. 타 사업자번호로 가입된 보험이나 지역가입으로 가입된 보험은 미가입에 해당됩니다.			
근무 형태 *	<div>3</div> <div>정규직</div> <div>시간제</div> <div>기타</div>		

- 인력확인 팝업
- 돋보기를 클릭하여 상세정보 열람 및 수정

1. 자격(면허)종별 선택

※ 1급 응급구조사는 '응급구조사'를 선택

2. 4대 보험 중 한가지라도 가입 시 '가입' 선택

※ 현장점검을 등록 중인 운용기관의 사업자번호로 가입된 4대보험만 체크

예) 응급구조사 A가 타업체에서 4대 보험에 가입되어 있으나, 현재 현장점검 중인 기관에서 주1회만 근무하여 4대 보험에 가입되어 있지 않을 시 '미가입' 선택

3. 근무형태 선택

※ 근로시간이 주40시간인 경우 근무시간이 불규칙해도 '정규직' 선택(근로기준법 제50조(근로시간))

4. 날짜 입력은 달력을 이용하여 입력

5. '수정'을 클릭하여 저장

구급차 현장점검

[? HELP](#)

광역시/도 & 사용본거지 보건소명	--시/도--	--구/군--	사용본거지 보건소명	Q 검색
운용자구분	--전체--		응급의료기관분류	--전체--
점검일	2022-08-08	~	2022-10-07	<input type="checkbox"/> 전체
차량유형	--전체--		미점검차량 포함	<input type="checkbox"/> 포함
점검상태	--전체--			

[Q 검색](#)


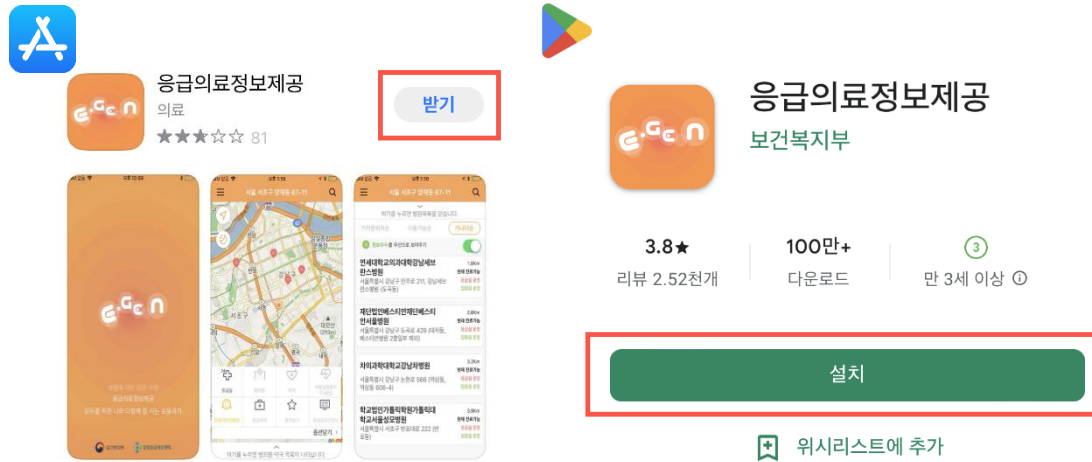
	보기	시도	시군구	운영기관명	차량유형	차량번호	점검일 ▲	작성정보	점검상태
>	Q	경기			일반구급차				점검완료

• 점검 완료 목록

- 점검 완료 차량 중 수정 및 삭제가 필요할 경우 돋보기 클릭하여 정보 수정·삭제

부 록 (1)

**응급의료정보제공(E-gen)
APP 다운로드**



- 플레이스토어 또는 앱스토어에서 '응급의료 정보제공' 또는 'e-gen' 검색 하거나, 좌측 QR코드로 접속하여 다운로드 후 어플리케이션 실행

부 록 (2)

회원가입 매뉴얼

<약관동의>

- 이용약관과 회원정보 수집 및 이용 목적 내용을 확인하고 "동의" 체크 후 '다음' 클릭

<본인확인>

- I-PIN인증 또는 휴대전화 인증으로 본인 인증 후 '다음' 클릭

<이용시스템 선택>

- 통합응급의료정보 인트라넷, 구급차 모두 체크

※ 인트라넷 체크 해제 시 가입승인 불가

- 구급차 점검 등록·관리는 구급차 기록관리 시스템만 가능

- 회원가입시, 계정은 '승인'후 사용가능함
계정 승인은 응급의료지원센터에서 진행

중앙응급의료센터
회원가입

STEP 01
약관동의

STEP 02
본인확인

STEP 03
이용시스템 선택

STEP 04
가입정보입력

STEP 05
가입완료

통합회원가입을 위해 아래 이용약관, 회원정보 수집 및 이용에 대한 안내를 읽고 동의해 주세요.

이용약관

제 1장 총칙

제 1 조 (목적)

본 약관은 중앙응급의료센터에서 운영하는 사이트(이하 "당 사이트") 관련 서비스(이하 "서비스")의 이용조건 및 절차, 이용자와 당 사이트의 권리, 의무, 책임사항과 기타 필요한 사항을 규정함을 목적으로 합니다.

제 2 조 (약관의 효력과 변경)

☒ 위의 이용약관에 동의합니다.
 ☐ 위의 이용약관에 동의하지 않습니다.

회원정보 수집 및 이용목적

"중앙응급의료센터"는 다음의 목적을 위해 회원정보를 수집 및 이용합니다. 수집된 회원정보는 다음의 목적 이외의 용도로는 이용되지 않으며 수집 목적이 변경될 경우 사전에 알리고 동의를 받을 예정입니다.

가. 수집·이용 목적

○ 회원 가입 및 관리
회원가입 및 회원제 서비스 이용 및 제한적 본인 확인제에 따른 본인확인,부정이용방지, 비인가 이용방지, 가입의사 확인, 분령 초정을 위한 기록보존,불만처리 등 민원처리, 고지사항 전달 등을 목적으로 회원정보를 처리합니다.

"다만 회원개요를 기록하지는 않으며으로 서비스 제공을 거부하지 않습니다."

☒ 위의 회원정보 수집 및 이용목적에 동의합니다.
 ☐ 위의 회원정보 수집 및 이용목적에 동의하지 않습니다.

뒤로

다음

STEP 01
약관동의

STEP 02
본인확인

STEP 03
이용시스템 선택

STEP 04
가입정보입력

STEP 05
가입완료

본인확인을 위한 인증방식을 선택해 주세요.

본인 명의의 I-PIN계정을 통해 인증을 확인합니다.
타인 명의 I-PIN계정으로서는 본인인증이 불가능합니다.

아이핀 인증

OR

본인 명의의 휴대전화를 통해 본인 인증을 진행하실 경우 아래 버튼을 클릭하여 주십시오.

휴대전화 인증

뒤로

다음

중앙응급의료센터
회원가입

STEP 01
약관동의

STEP 02
본인확인

STEP 03
이용시스템 선택

STEP 04
가입정보입력

STEP 05
가입완료

시스템 선택시 같이 이용할 수 있는 시스템이 자동으로 선택되며, 이용할 시스템에 따라 가입정보입력 항목이 달라질 수 있습니다.

이용시스템 선택


☒ 통합응급의료정보 인트라넷

☐ 데이터모니터링

☒ 구급차

뒤로

다음


중앙응급의료센터 회원가입

STEP 01
약관동의

STEP 02
본인확인

STEP 03
이용시스템 선택

STEP 04
가입정보입력

STEP 05
가입완료

기본정보 및 선택하신 시스템의 추가 정보를 입력해주세요.

기본정보

*는 반드시 입력이 필요한 필수 항목입니다.

아이디*

중복확인

※ 영이 소문자 또는 영이소문자와 숫자를 조합한 4자리 이상 10자리 이하

비밀번호*

※ 영문, 숫자, 특수문자 중 2종류 이상 조합 최소 10자리 또는 3종류 이상 조합 최소 8자리

비밀번호 확인*

※ 비밀번호를 다시 입력해 주시기 바랍니다.

성명*

통합응급의료정보 인트라넷 이용 추가 입력정보

* 응급의료기관, 병의원, 구급차운영기관, 119구급상황관리센터, 경역시도, 보건소 소속 직원만 가입이 가능합니다. 소속기관이 조회되지 않는 일반사용자는 e-gen.or.kr 사이트를 통해 정보를 제공 받으실 수 있습니다.

* 자동심장충격기 관리자는 portal.nemc.or.kr 로그인 하단에 있는 자동심장충격기 점검 관리자를 통해 접속하시기 바랍니다.

소속기관*

기관검색

※ 소속기관이 없는 경우 가입이 불가합니다(인트라넷은 응급의료기관 및 관련 유관기관만 가입 가능)

담당업무*

선택

직종구분*

선택

※ 중앙응급의료센터일 경우 직종구분을 선택 할 수 있습니다.

기관(부서)연락처*

※ 담당자 직통 전화번호를 입력해 주세요.

※ 전화번호는 '-'을 제외하고 입력하세요.

뒤로

다음

<회원정보 입력>

- 회원정보 입력 화면에서 모든 항목 기입 후 '다음' 클릭

- 기관(부서)연락처는 유선번호 입력만 가능

※ 가입 승인은 지역응급의료지원센터에서 진행하며 연락처를 입력하지 않을 경우, 승인 불가