



백제역사유적지구  
유네스코 세계유산도시 익산

시민이 행복한 품격도시 익산

# 2022년 ~ 2026년 중기지방재정계획



## 익 산 시



## 참 고 사 항

- 중기지방재정계획은 예산운영시계를 5개년으로 하여 통제위주의 단년도 예산제도 제약성을 보완하고 장기 예측적·미래지향적 재정운영을 도모하고자 매년 수정·보완하는 연동화 계획입니다.
- 금년도 수정·보완하는 同계획은 중장기적 시정목표를 구현하기 위해 투자사업의 수요를 미리 예측하여 한정된 가용재원 범위 내에서 투자 재원을 효율적으로 배분하는데 중점을 두고 수정·보완하였습니다.
- 그러므로 同 계획이 앞으로 자체 및 도·중앙의뢰 투자심사나 예산편성의 기초자료로 활용되어 건전한 지방재정운영의 초석이 될 것으로 사료됩니다.
- 한편, 同 계획을 수립함에 있어서 주요 투자 사업에 대한 세부 사업 계획서는 총사업비 20억원 이상 사업을 기준으로 작성하였고, 재정계획에 따라 재원별·연도별 투자액에 변동이 있을 수 있음을 알려드리며,
- 계획 작성은 최종예산을 기준으로 작성, 당초예산(안)과는 다소 차이가 있을 수 있음을 참고하시기 바랍니다.



# 목 차

I . 중기지방재정계획 제도 개요 .....	3
① 제도의 의의 .....	3
② 수립체계 .....	5
③ 근거규정 및 연혁 .....	6
④ 대상 및 작성기준 .....	8
II. 중기지방재정 운용여건 및 방향 .....	11
① 중기지방재정 운용여건 .....	11
② 국가재정운용 전략 .....	12
③ 우리시 재정 운용여건과 방향 .....	15
III. 중기재정계획 총괄 .....	21
① 중기 세입 전망 .....	22
② 중기 재원배분 전망 .....	26
③ 재정계획 .....	28
④ 채무전망 및 관리계획 .....	53
⑤ 의무지출과 재량지출 .....	54
⑥ 지역통합재정 통계 .....	57
IV. 분야별 정책방향 및 투자계획 .....	63
V. 분야별 세부사업계획서 .....	79



# **I . 중기지방재정계획 제도 개요**

1. 제도의 의의
2. 수립 체계
3. 근거규정 및 연혁
4. 대상 및 작성기준

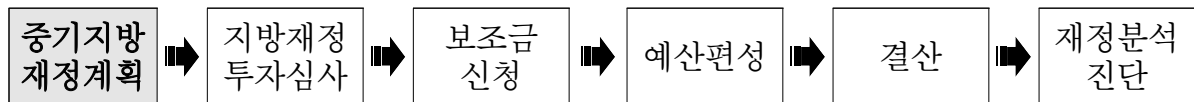




## 1 제도의 의의

### □ 개 념

- 지방재정의 계획적 운용을 위해 수입과 지출수요를 중·장기적으로 전망하여 수립한 5년간의 연동화 계획
- 투자심사, 예산편성 등 지방재정운용계획 수립의 기초



### □ 주요 내용

- (재정목표) 지역발전 및 재정운용의 목표·전략 등 기본방향
- (재정전망) 세입·세출 추계 및 투자가용재원 판단
- (투자계획) 분야별 정책방향 및 투자계획 수립

### □ 필요성

- 지방자치단체의 비전과 정책우선순위를 반영하여 발전계획을 수립하고, 지방재정의 예측가능성을 제고
- 개별사업 검토 중심의 단년도 예산편성 과정에서 놓치기 쉬운 전략적 자원배분 기능 강화
- 국가재정운용계획에서 제시하는 중·장기 중점재원 투자방향 및 주요사업계획을 반영하여 국가와 지방의 재정적 연계성 확보

## □ 예산편성과의 관계

### < 당초예산 >

- 지방자치단체의 세출예산 및 기금의 지출계획은 중기지방재정계획에 반영한 후 편성·수립이 원칙
- 특히, 투자사업비의 경우 중기지방재정계획에 반영되어야만 세출예산에 계상할 수 있음

※ (지방자치단체 예산편성 운용에 관한 규칙 제9조) 투자사업비는 … 중기지방재정계획과 투자심사 등 관계 절차를 거친 사업에 대해서만 세출예산에 계상하여야 한다.

### < 추가경정예산 >

- 추경 시에도 중기지방재정계획에 반영한 후 편성하는 것이 원칙이나,
  - 투자사업비가 아닌 경우, 추경예산에 먼저 편성하고 다음연도 중기지방재정계획에 반영 가능
  - 투자사업비의 경우, 불가피한 사유\*가 있는 때에는 추경예산에 먼저 반영하고 다음연도 중기지방재정계획에 반영 가능

\* 지방재정법 제33조제11항 단서

## □ 다른 재정관리제도와의 관계

- 중기지방재정계획에 반영되지 아니한 사업은 투자심사나 지방채 발행의 대상이 될 수 없음
  - 다만, 중기지방재정계획을 수립할 때에 반영하지 못할 불가피한 사유가 있는 경우는 예외로 함(지방재정법 제33조제11항 단서)

### < 중기지방재정계획 수립시 반영하지 못할 불가피한 사유 >

- ◇ 중기지방재정계획의 수립 이후 국고보조사업(기초의 경우 시·도비 보조사업 포함) 및 공모사업이 추가되는 경우
- ◇ 중기지방재정계획 수립 당시 예상치 못한 재난·재해 관련 사업의 경우
- ◇ 그 밖에 이상에 준하는 불가피한 사유로 중기지방재정계획 수립 시 반영할 수 있을 것으로 기대하기 어려운 경우

## □ 중기지방재정계획의 변경

- 지방자치단체는 이미 확정되어 예산안과 함께 의회에 제출된 중기지방재정계획이더라도 변경 가능(지방재정법 제33조제8항)
- 이 경우, 지방재정계획심의위원회의 자문을 거쳐야 하며, 수립 직후 지방의회 및 행정안전부에 제출

## 2 수립 체계

### □ 수립 주체

- 모든 지방자치단체는 중기지방재정계획을 수립하여 예산안과 함께 지방의회에 제출하고, 회계연도 개시 30일 전까지 행정안전부에 제출
- 행정안전부는 각 자치단체별 계획을 기초로 하되, 국가재정운용 계획에 부합하도록 종합계획을 수립하여 국무회의 보고

### □ 수립 절차

- |   |               |  |
|---|---------------|--|
| ① | <b>행정안전부</b>  | ■ 중기지방재정계획 수립기준 작성, 자치단체 통보('21.7월)                      |
| ② | <b>지방자치단체</b> | ■ 지방자치단체별 세부사업계획(안) 수립('21.7.~11월)                       |
| ③ | <b>지방자치단체</b> | ■ 중기지방재정계획 수립('21.7.~11월)<br>■ 지방의회(11월) 및 행정안전부(12월) 제출 |
| ④ | <b>행정안전부</b>  | ■ 자치단체 계획을 기초로 종합계획 수립(관계부처 협의)('22.1.~3월)               |
| ⑤ | <b>행정안전부</b>  | ■ 국무회의 보고('22.4월)  |

## □ 근거규정 : 지방재정법 제33조

제33조(중기지방재정계획의 수립 등) ① 지방자치단체의 장은 지방재정을 계획성 있게 운용하기 위하여 매년 다음 회계연도부터 5회계연도 이상의 기간에 대한 중기지방재정계획을 수립하여 예산안과 함께 지방의회에 제출하고, 회계연도 개시 30일 전까지 행정안전부장관에게 제출하여야 한다. <개정>

② 지방자치단체의 장은 제1항에 따른 중기지방재정계획(이하 “중기지방재정계획”이라 한다)을 수립할 때에는 행정안전부장관이 정하는 계획수립 절차 등에 따라 그 중기지방재정계획이 관계 법령에 따른 국가계획 및 지역계획과 연계되도록 하여야 한다.

③ 중기지방재정계획에는 다음 각 호의 사항이 포함되어야 한다.

1. 재정운용의 기본방향과 목표
2. 중장기 재정여건과 재정규모전망
3. 관련 국가계획 및 지역계획 중 해당 사항
4. 분야별 자원배분계획
5. 예산과 기금별 운용방향
6. 의무지출(법령 등에 따라 지출과 지출규모가 결정되는 지출 및 이가지출을 말하며 그 구체적인 범위는 대통령령으로 정한다. 이하 같다)의 증가율 및 산출내역과 재량지출(의무지출 외의 지출을 말한다. 이하 같다)의 증가율에 대한 분야별 전망과 근거 및 관리계획
7. 제59조에 따른 지역통합재정통계의 전망과 근거
8. 통합재정수지[일반회계, 특별회계 및 기금을 통합한 재정통계로서 순(純) 수입에서 순 지출을 뺀 금액을 말한다] 전망과 관리방안
9. 투자심사와 지방채 발행 대상사업
10. 그 밖에 대통령령으로 정하는 사항

④ 행정안전부장관은 매년 중기지방재정계획의 수립에 필요한 다음 각 호의 사항이 포함된 지침을 지방자치단체에 통보할 수 있다.

1. 국가의 재정운용방향
2. 관련 국가계획 및 지역계획
3. 중기지방재정계획의 수립에 필요한 그 밖의 정보
4. 중기지방재정계획 수립의 기준

- ⑤ 행정안전부장관은 관계 중앙관서의 장에게 제4항에 따른 지침의 작성에 필요한 정보를 제공하도록 요청할 수 있다. 이 경우 요청을 받은 관계 중앙관서의 장은 이에 협조하여야 한다.
- ⑥ 행정안전부장관은 제1항에 따른 각 지방자치단체의 중기지방재정계획을 기초로 매년 종합적인 중기지방재정계획을 수립하고, 국무회의에 보고하여야 한다. 이 경우 행정안전부장관은 지방자치단체의 의견을 최대한 반영하도록 노력하여야 한다.
- ⑦ 행정안전부장관은 제6항에 따라 종합적인 중기지방재정계획을 수립할 때에는 「국가재정법」에 따른 국가재정운용계획과의 연계성을 높일 수 있도록 관계 중앙관서의 장과 협의하여야 한다.
- ⑧ 중기지방재정계획을 변경하는 경우에는 제1항·제2항·제6항 및 제7항을 준용한다.
- ⑨ 중기지방재정계획의 수립에 관한 지방자치단체의 장의 자문에 응하도록 하기 위하여 각 지방자치단체에 지방재정계획심의위원회를 둔다.
- ⑩ 제9항에 따른 지방재정계획심의위원회의 구성 및 운영 등에 필요한 사항은 해당 지방자치단체의 조례로 정한다.
- ⑪ 지방자치단체의 장은 중기지방재정계획에 반영되지 아니한 사업에 대해서는 제37조에 따른 투자심사나 지방채 발행의 대상으로 해서는 아니 된다. 다만, 중기지방재정계획을 수립할 때에 반영하지 못할 불가피한 사유가 있는 경우는 예외로 한다.

## □ 연 혁

- ('88년) 중기지방재정계획 수립 **법제화**(지방재정법)
- ('91년) 지방재정계획심의위원회 설치 및 **국무회의 보고 규정**
- ('93년) 국가계획 및 지역계획과 연동화 계획으로 운영
- ('95년) 계획수립 결과를 관계 부처에 통보, 협의 추진
- ('05년) 중기지방재정계획 수립 시기 **조정**(4월→11월)
- ('07년) 사업예산제도 운영과 연계하여 수립
- ('14년) 계획 미반영 사업은 **투자심사, 지방채 발행 제한**
- ('15년) 계획 수립기간 변경(다음 회계년도부터 5회계연도)

## 4 대상 및 작성기준

□ 대상 : 일반회계, 특별회계 및 기금

□ 작성기준

- ('22년도) 최근 5년간 최종예산을 참고하여 계획수립 시점에서 전망한 '21년도 최종 예산을 기초로 하되,
  - 최근 3년간 추경액의 평균 증감율을 반영하여 수립
    - ※ 지방재정법 개정('14.5.28 시행)으로 계획수립 기간이 “당해” 회계연도에서 “다음” 회계연도부터 5회계연도로 변경
- ('23년도 이후) 중기지방재정계획의 '21년 규모 및 예산 증가율·지역 내 총생산성장률 전망치 등을 고려하여 발전계획 수립
  - 「2021~2025년 중기지방재정계획」상의 분야별 지출총액을 참조하여 작성
    - \* 한 분야가 여러 국·과에 관련되는 경우는 부서별 총액을 토대로 작성
  - 변동요인이 없는 사업은 가급적 「2021~2025년 중기지방재정계획」상 투자계획을 유지하여 작성
  - 「2021~2025년 중기지방재정계획」 수립 이후 법령 제·개정, 국고보조사업 수요 조정 등 변동요인이 있을 것으로 예상되는 경우, 계획을 조정하고 신규 투자사업을 반영
    - \* 투자계획 조정 시, 투자계획 조정사유를 명확히 부기

### < 중기지방재정계획 수립시 고려사항 >

- ◇ 주민참여예산제를 활용하여 중기지방재정계획에 대해 의견수렴 실시
  - 주민참여예산이 모든 예산과정으로 확대('18.3.) 되었으므로, 설명회·공청회·토론회 등 주민참여예산제 운영 절차를 활용하여 중기지방재정계획에 대한 주민 등의 의견을 충분히 수렴

## **II . 중기지방재정운용 여건 및 방향**

1. 중기 재정 여건
2. 국가재정운용 방향
3. 우리시 재정운용 여건과 방향





1 중기 재정 여건<sup>1)</sup>

□ (세계경제) '21년 세계 경제는 백신 접종 확대, 각 국가의 추가적 재정 부양책 등으로 주요국 중심의 성장세 확대 예상

○ 코로나19 확산과 봉쇄로 연초 성장 모멘텀이 약화되나, 백신·치료 보급이 확대되며 2분기 이후 모멘텀 강화(IMF, '21.1.)

\* 주요국 1/4분기 GDP(전기비, %) : (미국)1.6 (유로존)△0.6 (일본)△1.3 (중국)0.6

○ 향후 세계경제는 백신보급 확대·확장적 거시정책 효과 등으로 회복세가 강화될 전망이나,

- 정책여력·백신보급 속도 등에 따라 국가별 회복속도는 상이(OECD, '21.5.)

※ 변종 발생에 따른 코로나19 재확산 가능성과 신흥·개도국의 높은 재정부담 등으로 인한 경제 하방 리스크는 여전히 존재(WB, '21.6.)

□ (국내경제) '코로나19'에 위기 극복으로 경제 여건 개선 기대

○ ('20년) △1.0%에 이어 ('21년) 4.0%, ('22년) 3.0% 성장 전망(전년비)

\* 경제전망보고서(한국은행, '21.5.)

※ '21년 한국경제 성장률 전망(%) : (IMF) 3.6, (OECD) 3.8, (한은) 4.0, (KDI) 3.8

○ 국내경기는 상대적으로 적은 코로나 피해 및 빠른 회복세에 힘입어 경기 진폭 최소화하며, 금년 중 위기전 경제규모 회복(OECD, '21.3.)

※ 향후 코로나19 전개양상 및 백신보급 상황 등에 따라 성장 경로의 불확실성이 높은 상황

○ 고용상황은 대면서비스 수요부진이 점차 완화되고 제조업 업황이 개선되면서 완만한 취업자 수 증가세를 보일 전망

○ 금년중 국제유가 오름세 확대 등으로 공급측 요인의 영향이 커진 데다 경기회복세 강화로 수요측 물가압력 다소 확대

1) OECD Economic Outlook('21.5월), WB Global Economic Prospects('21.6월), IMF World Economic Outlook Update('21.1월), 한국은행 경제전망보고서('21.5월)

## 2 국가재정운용 방향

### 1. 재정운용 여건 및 기본방향

- (재정여건) 경제 정상화 과정에서 부문별 회복속도 격차가 예상되며 재정의 적극적 역할 지속과 재정의 힘 비축 필요
  - (세계 경제) 회복 흐름이 예상되나, 미중 갈등과 주요국 정책 기조 전환 등 불확실성이 상존
  - (재정역할 요구) 정상적 경제성장궤도 진입, 선도국가 도약을 위한 혁신과 포용투자를 뒷받침하는 재정의 선도적 역할이 지속 요구
  - (지속가능성 확보) 세입여건의 불확실성, 국가채무의 급속한 증가 추세 등 재정 위험 대비, 지속가능성 확보를 위한 노력 본격화 필요
- (기본방향) 활력·혁신·포용을 뒷받침하는 적극적 재정운용 + 재정의 지속가능성 확보를 위한 재정총량관리·재정혁신
  - (경제활력) 경제 정상화를 공고히 하고 재도약을 다지는 핵심 프로젝트 집중 투자
    - 내수·고용 플러스 대전환, 비대면·신시장 수출 선점, 글로벌 SOC 경쟁력 강화, 지역뉴딜·특화산업 등 지역주도 국가균형발전 지원
  - (미래혁신) 선도형 경제로의 대전환을 위한 중점프로젝트 추진
    - 빅데이터·인공지능 전산업 확산 등 디지털 뉴딜, 2050 탄소중립 이행 및 그린뉴딜, DNA·BIG3 등 미래혁신산업 생태계 조성
  - (민생포용) 코로나위기·디지털경제화로 부문별 격차가 심화되는 신양극화 대응을 위한 소득·고용·주거·교육 안전망 강화
    - 저소득·취약계층 소득개선, 플랫폼 종사자 등 전국민 고용보험 확대, 공공임대 등 서민주거안정, 온라인 교육을 통한 교육격차 해소 등
  - (재정혁신) 세입·세출·재정제도 전반에 걸친 실효성 있는 전략 마련
    - 국세·세외수입 등 세입 기반 확충, 민자유치 활성화, 위기대응에서 미래대비 투자로 전환하는 강력한 지출혁신 및 구조조정
    - 재정총량 관리 강화, 협업예산 전면 확대, 재정사업평가와 예산편성간 환류 강화

## 2. 자원배분 중점

### □ 전방위적 경제활력 제고

- 서비스 중심의 내수 촉진을 위한 스마트상점·공방 등 소상공인 스마트·온라인화, 빅데이터 활용 지역관광상품 등 관광업계 디지털화
- 비대면·저탄소화 산업구조 변화에 대응하여 디지털·그린 분야 「신규일자리, 신기술 직업훈련, 전직·재취업」 지원 프로그램 확대
- 포스트코로나 수출 활력 제고를 위해 수출기업 유동성을 공급하고, 글로벌 온라인플랫폼 진출, 비대면 맞춤형 수출 등 디지털 역량 강화
- 글로벌 도시 경쟁력 강화를 위해 광역철도(GTX 등), BRT·환승센터 등 광역교통망 구축 및 스마트시티 보급·확산 지속 지원
- 지역균형뉴딜 가속화를 중심으로 한국판뉴딜을 지역으로 확산하고, 국가균형발전프로젝트 본격화 및 지역소멸대응·혁신도시 2.0 지원

### □ 미래 혁신투자

- 인공지능 학습용 데이터, 공공데이터 구축·개방 등 빅데이터 빅뱅을 선도하고, 도로·철도 IoT 및 스마트홍수관리 등 SOC 원격제어기반 구축
- 2050 탄소중립 이행을 위해 에너지전환 등 혁신기술개발 및 친환경차 보급을 집중 지원하고 기후대응기금 신설 등 재정지원체계정립
- 제조현장 디지털·脫탄소 전환을 위해 스마트공장·그린산단 확충 및 脫탄소 공정전환을 촉진하고, 스마트팜 보급·수출 등 농어업 경쟁력 강화
- 산업수요 맞춤형 글로벌·지역·실무 인재양성을 위해 대학·지역·산업 협력사업 투자 확대 및 글로벌 우수인재 유치 지원
- 미래차 등 신산업, 소부장 자립화, 코로나 백신 개발, 에너지 전주기 효율화 등 R&D 성과가시화를 위한 핵심과제 중점 지원
- 벤처·창업강국 도약을 위해 유망 스타트업의 스케일업과 해외 진출을 적극 지원하고, 지역 기반 창업·투자생태계 조성 강화
- 문화산업 육성 및 K-한류 글로벌화 선도, 문화 인프라 확충 및 디지털 전환 등 문화강국 도약으로 소프트파워 강화 지원

## □ **민생 · 포용기반 구축**

---

- 소득안전망 강화를 위해 생계급여 부양의무자 기준 완전 폐지, 한국형 상병수당 시범도입, 위기가구 긴급복지 및 위기아동 · 청소년 지원 강화
- 전국민 고용보험을 위해 예술인 · 특고에 이어 플랫폼 종사자 고용보험 신규가입 지원, 청년 등 고용취약계층 대상 국민취업지원제도 지원 확대
- 교육격차 완화를 위한 원격교육 시스템 고도화 및 전문대학의 지역 연계 직업교육 강화, 문화취약계층 대상 문화바우처 지급 확대
- 무주택 서민을 위한 맞춤형 공적임대주택 공급을 확대하고, 중형 평형 확대, 노후임대주택 그린리모델링 등 품질개선 중점지원
- 노인일자리 확대, ICT 기반 돌봄서비스 확충 및 장애등급제 폐지에 따른 맞춤형 소득 · 일자리 지원체계를 보강하고, 보훈대상자 지원 강화
- 아이 나훔 키우기 좋은 환경을 조성하기 위해 영아수당 신규도입, 첫만남 축하바우처, 공동육아휴직 인센티브 등 패키지 지원

## □ **국민 안전과 삶의 질**

---

- 감염병 대응체계 고도화를 위하여 쏠주기(검역-예방-치료) 방역 시스템 보완 및 공공의료 필수인프라 · 인력 보강 등 추진
- 交通安全환경 개선 및 노후방재시설 투자 등 생활안전을 적극 지원 하고, 상시화된 재난 · 재해에 대비한 지원체계 도입 검토
- 아동 · 노인학대, 고독사, 자살 등 3대 정신건강 위협요인에 적극 대응하고, 디지털성범죄 근절 및 산업재해 예방투자 지속 확대
- 상수도 스마트화 등 안전한 먹는물 공급, 폐기물 증가에 대비한 처리 시설 확충, 미세먼지 핵심배출원 저감 등 생활밀착형 환경개선 집중 투자
- 전방위 안보위협 대응을 위한 핵심무기체계 자립화, 군장병 교육 · 훈련프로그램 과학화 등 스마트 강군 육성 중점 지원
- 한반도 평화공조를 위해 전략적 양자 · 다자 외교 협력강화 및 인도적 남북교류협력, 한반도 생명 · 안전공동체 기반 조성 지원

### 3 우리시 재정운용 여건과 방향

#### □ 우리시 재정운용 여건

##### 세입부문

#### ① 지방세 및 세외수입 추계

○ (지방세) 지방세 세입은 9,293억원으로 3.1% 증가 전망

- 주민세는 426억원으로 인구감소 영향으로 균등분 감소 예상  
되나 종업원 급여인상에 따라 3% 증가 전망
- 재산세는 1,707억원으로 부동산 공시가격 및 주택가격 상승,  
재산세 기준가격 상승으로 4.1% 증가 전망
- 자동차세는 2,537억원으로 매년 신규 등록이 증가하고 있으며,  
자동차세 보전분과 유가보조금 증가로 2.9% 증가 전망
- 담배소비세는 997억원으로 담배판매량 소폭 증가 및 세율이  
낮은 전자담배 점유율 감소로 1.9% 증가 전망
- 지방소비세는 949억원으로 지방소비세 인상분 중 재정분권에  
따른 균형발전 특별회계 전환사업 지원 및 조정교부금 보전분
- 지방소득세는 2,430억원으로 소득세, 법인세 증가 및 직원  
급여상승에 따른 특별징수분 4.8% 증가
- 지난년도수입은 평년수준으로 안정화 추계임

○ (세외수입) 세외수입은 5,456억원으로 1.1% 증가 전망

- 경상적 세외수입은 3,805억원으로 상하수도사용료 수입을 비롯하여 정부의 위드코로나 방역기조에 따라 예술의전당, 육아종합지원센터 운영 활성화에 따른 입장료, 체육시설 사용료 수입 증가로 2.4% 증가 전망
- 임시적 세외수입은 1,487억원으로 공영개발 특별회계 일반산업단지 공단용지 분양감소가 예상되며 옹포관광지 매각수입 115억으로 인해 2022년에는 수입이 증가 예상

## ② 이전재원 추계

- (총괄) 지방교부세는 내국세 총액의 19.24%와 종합부동산세 전액을 자치단체에 교부되는 재원으로서 종합부동산세수 증가와 초과세입 등의 요인으로 우리시 교부액이 연도별 증가 예상
- (지방교부세) 계획기간 중 지방교부세 세입은 총 2조 5,520억원으로 전체 세입의 28.4% 비중을 차지하며 연평균 2.5%증가 예상
- (국도비보조금) 출산장려, 보육 및 양육지원 강화, 고령화에 따른 기초연금등의 복지분야 지출 및 공공질서 및 코로나19로 인한 보건 분야, 일자리 창출 비용 등 국가예산 증가에 따른 보조금 증가 전망

## ③ 지방채 발행계획

- 22년 금융채차입으로 지방채 발행을 통한 재원 조달 계획을 세입전망에 포함하여 작성

## **세출부문**

- 공공부문의 일자리 창출과 소상공인 지원 및 저출산·고령화 등에 따른 지방비 부담이 증가할 전망
  - 지역 고용위기 해소를 위해 지역 일자리 창출, 지역경제 활성화를 위한 사업발굴에 따른 재정소요의 증가
- 지역개발을 위한 인프라 구축과 깨끗한 환경조성 등 모든시민이 행복한 품격도시 인프라 구축을 위한 세출 증가
  - 깨끗한 환경조성을 통한 시민이 행복한 품격도시 인프라 구축
    - ▶ 500만그루 나무심기, 생태복원사업, 하수처리기 감량화 사업 등
  - 도로·교량·하천 등 지역 SOC사업 및 노후 SOC 지속적 정비
    - ▶ 일반산단 진입도로 확포장사업의 마무리, 진사천 등 지방하천 정비를 통한 SOC기반시설 정비 및 재난 및 안전관리를 위한 세출 증대를 통한 안전한 익산 건설
- 지역개발 사업 및 지역경제 활성화 관련 세출 증가
  - 익산사랑상품권(지역화폐) 발행 확대를 통하여 경직된 지역경제의 활성화 기여를 위한 세출 증대
  - 소상공인·중소기업, 농축수산 부문의 경쟁력 강화를 위한 지원 증가 등

## **□ 재정운용 방향**

### **○ 재정운용의 효율성 제고**

- 국가와 지방의 예산편성 방향을 연계하며, 재정투입의 성과 제고 및 시너지 효과 창출

- 지방보조금 교부 시 법령과 조례에 따라 심의를 거쳐 지원하고 사후 성과 평가를 통해 사업 타당성 검증
- 사전심사를 통한 신규 행사성축제를 사업목적 및 적정성 등의 사전 평가를 면밀히 실시하여 예산편성의 기준 강화

## ○ 재정 건전성 강화

- 신규 세입원 발굴 및 국도·시비등 이전재원 적극 확보
- 자주재원 확대를 위한 탈루세원 발굴, 체납세 징수 강화

## ○ 시민이 살기좋은 익산 만들기 위한 시책 추진

- 상생형 지역 일자리, 사회 서비스 일자리 등 경제사회 변화에 맞는 일자리 창출을 지원 강화
- 기초연금 및 장애연금 확대 등 취약계층 삶의 질 향상 도모
- 자영업자 육성 지원 등을 통한 지역경제 활성화 및 자생적 환경 조성
- 지역주도형 청년일자리 사업을 통해 주도적으로 청년일자리 창출

## ○ 균형발전 상생도시 지역발전 기반 조성

- 도시재생 뉴딜사업 및 KTX 익산역 복합환승센터 조성 추진
- 다목적체육관, 도서관의 확충을 통한 지역균형발전 조성 추진
- 국가식품클러스터 기반시설 구축, 국가산단 재생사업 추진
- 농업 기반 시설, 농산물 유통 시설 지원



### **Ⅲ .중기지방재정계획 총괄**

1. 중기세입 전망
2. 중기 자원배분 전망
3. 재정 계획
4. 채무전망 및 관리계획
5. 의무지출과 재량지출
6. 지역통합재정 통계

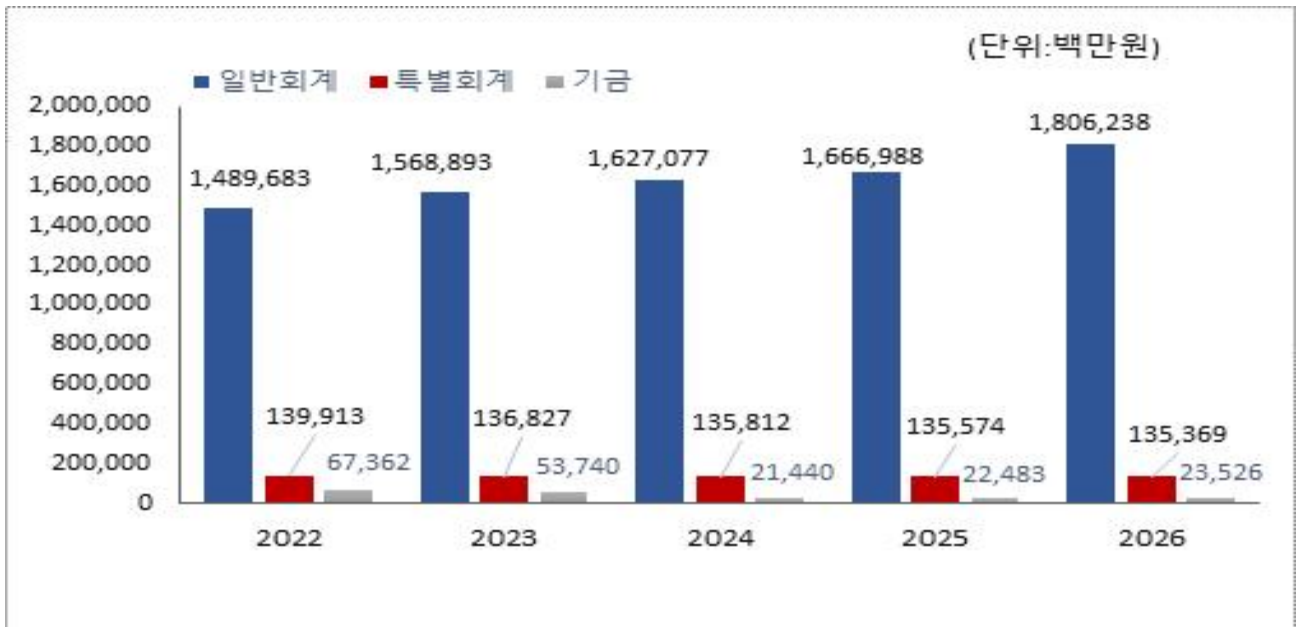


### Ⅲ

## 중기재정계획 총괄 (2022년 ~2026년)

### 1 중기 세입 전망

#### □ 재정운용 규모 전망



○ 2022년~2026년간 8,974,037백만원 (연평균 신장률 3.2%)

- 일반회계 : 8,124,174백만원
- 특별회계 : 671,312백만원
- 기 금 : 178,551백만원

(단위 : 백만원, %)

구 분	합 계	중 기 재 정 계 획					연평균 신장률
		2022	2023	2024	2025	2026	
합 계	8,974,037	1,695,059	1,731,993	1,786,806	1,836,055	1,924,125	3.2
일반회계	8,124,174	1,489,940	1,554,593	1,631,781	1,680,284	1,767,576	4.4
특별회계	671,312	137,757	133,660	133,585	133,288	133,022	1
기 금	178,551	67,362	43,740	21,440	22,483	23,526	△23

# 1 중기 세입 전망 (일반+특별+기금)

## 1. 총 괄

(단위 : 백만원, %)

구 분	중 기 재 정 계 획					합 계	비 중	연평균 신장률	비고 *
	2022	2023	2024	2025	2026				
합 계	1,695,059	1,731,993	1,786,806	1,836,055	1,924,125	8,974,037	100	3.2	
자체재원	293,791	284,497	289,542	295,641	311,447	1,474,917	16.4	1.5	
지방세	174,598	180,010	185,640	191,486	197,557	929,291	10.3	3.1	
세외수입	119,193	104,488	103,902	104,154	113,890	545,626	6.1	-1.1	
경상적	74,067	74,601	75,027	75,482	81,319	380,496	4.2	2.4	
임시적	41,953	26,657	25,592	25,335	29,207	148,743	1.7	-8.7	
지방행정 제재·부과금	3,173	3,230	3,284	3,338	3,364	16,387	0.2	1.5	
이전재원	1,261,699	1,342,301	1,413,122	1,454,982	1,525,955	6,998,059	78	4.9	
지방교부세	485,876	497,844	510,107	522,674	535,550	2,552,050	28.4	2.5	
보 통	450,000	461,250	472,781	484,601	496,716	2,365,348	26.4	2.5	
부동산	35,876	36,594	37,326	38,073	38,834	186,702	2.1	2	
국고보조금	471,520	536,273	584,705	613,349	625,333	2,831,180	31.5	7.3	
도비보조금	155,612	158,608	166,718	167,028	210,027	857,993	9.6	7.8	
기금보조금	71,986	73,877	75,337	75,941	77,450	374,591	4.2	1.8	
균특보조금	31,676	28,419	26,611	23,843	22,842	133,392	1.5	-7.8	
조정교부금 등*	45,029	47,280	49,644	52,146	54,753	248,853	2.8	5	
지방채	40,000	5,700	0	0	0	45,700	0.5	-100	
보전수입 및 내부거래	99,569	99,495	84,142	85,432	86,723	455,361	5.1	-3.4	

\* 조정교부금 등은 종전의 재정보전금을 포함

\* 임시적 세외수입 중 일부(순세계잉여금, 이월금, 융자금원금수입, 전입금, 예탁금원금·이자수입, 예수금수입 등)를 보전수입 및 내부거래로 분류

## 2. 지방세 수입 전망

(단위 : 백만원, %)

구 분	중 기 재 정 계 획					합 계	비 중	연평균 신장률	비고 *
	2022	2023	2024	2025	2026				
합 계	174,598	180,010	185,640	191,486	197,557	929,291	100	3.1	
보 통 세	169,700	175,097	180,713	186,544	192,600	904,654	97.3	3.2	
취 득 세	0	0	0	0	0	0	0	0	
등록면허세	0	0	0	0	0	0	0	0	
주민세	8,019	8,259	8,507	8,762	9,025	42,572	4.6	3	
재산세	31,461	32,750	34,093	35,491	36,946	170,741	18.4	4.1	
자동차세	47,888	49,276	50,705	52,176	53,689	253,734	27.3	2.9	
레저세	0	0	0	0	0	0	0	0	
담배소비세	19,200	19,561	19,936	20,315	20,701	99,713	10.7	1.9	
지방소비세	18,979	18,979	18,979	18,979	18,979	94,895	10.2	0	
지방소득세	44,153	46,272	48,493	50,821	53,260	242,999	26.1	4.8	
목 적 세	0	0	0	0	0	0	0	0	
지역자원시설세	0	0	0	0	0	0	0	0	
지방교육세	0	0	0	0	0	0	0	0	
지난년도 수입	4,898	4,913	4,927	4,942	4,957	24,637	2.7	0.3	

### 3. 세외수입 전망

(단위 : 백만원, %)

구 분	중 기 재 정 계 획					합 계	비 중	연평균 신장률	비고 *
	2022	2023	2024	2025	2026				
합 계	119,193	104,488	103,902	104,154	113,890	545,626	100	1.1	
경상적 세외수입	74,067	74,601	75,027	75,482	81,319	380,496	69.7	2.4	
재산임대수입	563	606	607	608	628	3,012	0.6	2.8	
사용료수입	56,682	56,855	56,991	57,140	58,900	286,568	52.5	1	
수수료수입	11,003	11,187	11,375	11,567	13,794	58,926	10.8	5.8	
사업수입	904	909	914	919	923	4,569	0.8	0.5	
징수교부금수입	2,847	2,927	3,010	3,095	4,616	16,496	3	12.8	
이자수입	2,068	2,117	2,130	2,154	2,457	10,926	2	4.4	
임시적 세외수입	41,953	26,657	25,592	25,335	29,207	148,743	27.3	0.1	
재산매각수입	23,540	8,536	7,104	6,470	5,993	51,643	9.5	-29	
차치단체간 부담금	53	0	0	0	0	53	0	-100	
보조금 반환수입	0	0	0	0	0	0	0	0	
기타수입	15,498	15,208	15,522	15,847	20,141	82,217	15.1	6.8	
지난연도수입	2,862	2,913	2,965	3,018	3,072	14,831	2.7	1.8	
지방행정제재· 부과금	3,173	3,230	3,284	3,338	3,364	16,387	3	1.5	
과징금	197	198	200	201	224	1,020	0.2	3.4	
이행강제금	301	301	301	301	300	1,504	0.3	0.1	
변상금	11	11	12	12	14	60	0	6.2	
과태료	2,164	2,218	2,269	2,320	2,322	11,293	2.1	1.8	
환수금	0	0	0	0	0	0	0	0	
부담금	500	501	502	503	504	2,510	0.5	0.2	

#### 4. 보전수입 및 내부거래 전망

(단위 : 백만원, %)

구 분	중 기 재 정 계 획					합 계	비 중	연평균 신장률	비고 *
	2022	2023	2024	2025	2026				
합 계	99,569	99,495	84,142	85,432	86,723	455,361	100	-3.4	
잉여금	39,811	38,861	39,912	39,962	40,013	198,559	43.6	0.1	
이월금	0	0	0	0	0	0	0	0	
융자금원금수입	195	195	195	195	195	975	0.2	0	
예치금회수	12,400	30,069	9,444	9,462	9,480	70,856	15.6	-6.5	
전입금	40,147	30,369	34,591	35,813	37,035	177,955	39.1	-2	
예탁금 및 예수금	7,016	0	0	0	0	7,016	1.5	-100	

\* 보전수입

- 잉여금 : 순세계 잉여금
- 전년도이월금 : 국고보조금 사용잔액, 시도비보조금 사용잔액, 전년도이월사업비
- 융자금원금수입 : 민간융자금회수수입, 통화금융기관 융자금회수수입, 공사공단융자금 회수수입
- 예치금 회수 : 예치금 회수

\*\* 내부거래

- 전입금 : 공기업특별회계 전입금, 공사공단전입금, 기타회계전입금, 기금전입금, 교육비특별회계전입금
- 예탁금 및 예수금 : 예수금수입, 시도지역개발기금예수금수입, 예탁금원금회수수입, 예탁금이자수입

## 2 중기 자원배분 전망

### □ 회계별 자원배분 계획

○ '22~'26년 회계별 지출규모는 일반회계 8조1,242억원(90.5%)  
특별회계 6,713억원(7.5%), 기금 1,786억원(2%)

－ 일반회계는 민생경제, 소상공인, 복지예산의 확대 및 환경예산편  
성 증가. 특별회계는 산업단지 조성감소로 인한 공영개발사업 특  
별회계의 감소, 기금 감소는 신청사 건립기금 감소에 기인합니다.

(단위 : 백만원, %)

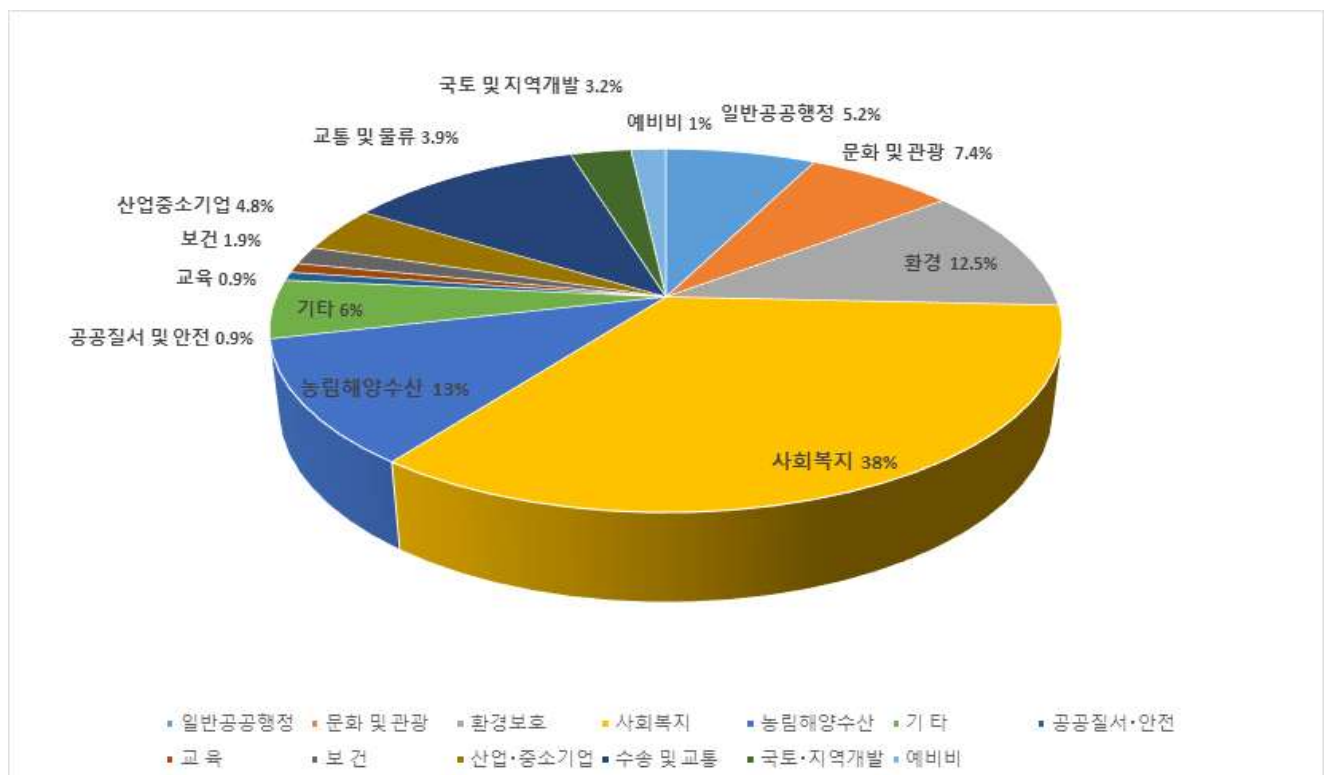
구 분		중 기 재 정 계 획					합 계	비중	연평균 신장률
		2022	2023	2024	2025	2026			
합 계		1,695,059	1,731,993	1,786,806	1,836,055	1,924,125	8,974,037	100	3.2
일 반 회 계		1,489,940	1,554,593	1,631,781	1,680,284	1,767,576	8,124,174	90.5	4.4
특 별 회 계		137,757	133,660	133,585	133,288	133,022	671,312	7.5	-0.9
공 기 업	소 계	119,271	114,819	114,388	113,735	113,114	575,327	6.4	-1.3
	상 수 도	43,571	42,609	43,609	43,609	43,609	217,007	2.4	0
	하 수 도	61,062	61,093	61,124	61,155	61,141	305,574	3.4	0
	공 영 개 발 사 업	14,639	11,117	9,655	8,971	8,364	52,746	0.6	-13.1
기 타 특 별 회 계	소 계	18,486	18,841	19,197	19,553	19,908	95,985	1.1	1.9
	의 료 급 여 기 금	7,749	7,752	7,755	7,758	7,761	38,775	0.4	0
	장기미집행도시 계획시설대지보상	118	118	118	118	118	589	0	0.1
	주 택 사 업	62	62	62	62	62	310	0	0.3
	농공지구조성사업	982	983	985	986	987	4,923	0.1	0.1
	수 질 개 선	1,325	1,326	1,328	1,329	1,330	6,638	0.1	0.1
	주차장특별회계	8,250	8,600	8,950	9,300	9,650	44,750	0.5	4
	기 금	67,362	43,740	21,440	22,483	23,526	178,550	2	-23.1
기 금	통합재정안정화기금	10,009	0	0	0	0	10,009	0.1	-100
	재 난 관 리 기 금	5,307	5,320	5,333	5,346	5,359	26,665	0.3	0.2
	청 사 건 립 기 금	40,000	26,343	0	0	0	66,343	0.7	-100
	자 활 기 금	2,699	2,709	2,719	2,729	2,739	13,597	0.2	0.4
	장사시설 주변지역 주민 지원기금	2,601	2,601	2,601	2,602	2,602	13,007	0.1	0
	폐기물처리시설 주변영향지역 주민 지원기금	1,569	1,572	1,575	1,578	1,581	7,875	0.1	0.2
	식 품 진 흥 기 금	1,186	1,188	1,190	1,193	1,195	5,952	0.1	0.2
	남북교류협력기금	770	775	780	785	790	3,901	0	0.7
	투 자 진 흥 기 금	3,220	3,230	7,240	8,250	9,260	31,200	0.3	30.2



## □ 분야·부문별 자원배분 계획

(단위 : 백만원, %)

구 분	중 기 재 정 계 획					합 계	비중	연평균 신장률
	2022	2023	2024	2025	2026			
합 계	1,695,059	1,731,993	1,786,806	1,836,055	1,924,125	8,974,037	100	3.2
일반공공행정	104,790	126,040	108,895	107,778	128,418	575,921	5.2	5.2
공공질서 및 안전	14,545	12,893	17,779	15,574	16,045	76,836	0.9	2.5
교육	13,615	14,544	14,903	15,230	14,986	73,278	0.9	2.4
문화 및 관광	109,979	114,559	142,644	190,315	114,838	672,334	7.4	1.1
환경	205,507	219,992	227,820	221,711	235,340	1,110,369	12.5	3.4
사회복지	642,699	672,386	700,622	704,942	714,481	3,435,129	38	2.7
보건	32,420	32,658	33,455	35,609	37,482	171,624	1.9	3.7
농림해양수산	233,966	225,457	221,611	219,842	289,482	1,190,358	13	5.5
산업·중소기업	85,981	80,457	74,624	79,513	105,454	426,029	4.8	5.2
교통 및 물류	68,076	56,174	71,576	71,199	79,153	346,178	3.9	3.8
국토 및 지역개발	64,831	54,850	43,757	44,166	56,276	263,879	3.2	1.5
예비비	17,000	17,100	17,200	17,300	17,400	86,000	1	0.6
기타	101,651	104,885	111,919	112,877	114,770	546,102	6	3.1



## 3

## 재정 계획

## □ 총괄

(단위 : 백만원, %)

구 분	중 기 재 정 계 획					합 계	비 중	연평균 신장률	비고 *
	2022	2023	2024	2025	2026				
① 세 입	1,695,059	1,731,993	1,786,806	1,836,055	1,924,125	8,974,037	100	3.2	
지 방 세	174,598	180,010	185,640	191,486	197,557	929,291	10	3.1	
세 외 수 입	119,193	104,488	103,902	104,154	113,890	545,626	6	1.1	
경상적세외수입	74,067	74,601	75,027	75,482	81,319	380,496	4	2.4	
임시적세외수입	41,953	26,657	25,592	25,335	29,207	148,743	2	-1.1	
지방행정제재·부과금	3,173	3,230	3,284	3,338	3,364	16,387	0	1.5	
이 전 재 원	1,261,699	1,342,301	1,413,122	1,454,982	1,525,955	6,998,059	78	4.9	
지방교부세	485,876	497,844	510,107	522,674	535,550	2,552,051	26	2.5	
국고보조금	471,520	536,273	584,705	613,349	625,333	2,831,180	32	7.3	
도비보조금	155,612	158,608	166,718	167,028	210,027	857,993	10	7.8	
기금보조금	71,986	73,877	75,337	75,941	77,450	374,591	4	1.8	
균특보조금	31,676	28,419	26,611	23,843	22,842	133,392	1	-7.8	
조정교부금 등	45,029	47,280	49,644	52,146	54,753	248,853	3	5	
보전수입 및 내부거래	58,337	57,549	58,800	59,052	59,303	293,041	5	-3.4	
② 경 상 지 출	182,588	189,025	186,799	191,968	198,017	948,397	100	2	
행정운영경비	101,651	104,885	111,919	112,877	114,770	546,102	58	3.1	
인력운영비	96,311	98,627	102,025	103,163	104,646	504,772	53	2.1	
기본경비	5,340	6,259	9,894	9,713	10,125	41,330	4	17.3	
재 무 활 동	63,069	66,172	56,812	60,923	64,979	311,956	33	0.7	
내부거래지출	52,952	56,038	47,588	51,683	55,805	264,064	28	1.3	
보 전 지 출	10,118	10,134	9,225	9,241	9,174	47,892	5	-2.4	
예 비 비	17,868	17,968	18,068	18,168	18,268	90,339	10	0.6	
③ 투자가용재원(①-②)	1,472,471	1,537,268	1,600,006	1,644,086	1,726,108	7,979,940		4.1	
④ 사 업 수 요	1,512,471	1,542,968	1,600,006	1,644,086	1,726,108	8,025,640		3.4	
⑤ 부족재원(④-③)	40,000	5,700	0	0	0	45,700		-100	
지 방 채	40,000	5,700	0	0	0	45,700		-100	
(채무부담행위)	0	0	0	0	0	0	0	0	
(민자 등)	20,087	18,026	7,168	33,751	4,582	83,614	25	-1.5	
재정규모(①+⑤)	1,695,059	1,731,993	1,786,806	1,836,055	1,924,125	8,974,037	100	3.2	

## □ 일반 회계

(단위 : 백만원, %)

구 분	중 기 재 정 계 획					합 계	비 중	연평균 신장률	비고 *
	2022	2023	2024	2025	2026				
① 세 입	1,489,940	1,554,593	1,631,781	1,680,284	1,767,576	8,124,174	100	4.4	
지 방 세	174,598	180,010	185,640	191,486	197,557	929,291	11	3.1	
세 외 수 입	50,009	38,711	39,473	40,295	50,568	219,055	3	0.3	
경상적세외수입	22,185	22,660	23,022	23,423	29,197	120,487	1	7.1	
임시적세외수입	26,197	14,418	14,814	15,232	19,756	90,416	1	0.8	
지방행정제재·부과금	1,628	1,634	1,637	1,640	1,615	8,152	0	0.2	
이 전 재 원	1,225,333	1,305,873	1,376,668	1,418,503	1,489,451	6,815,827	84	5	
지방교부세	485,876	497,844	510,107	522,674	535,550	2,552,051	26	2.5	
국고보조금	446,210	510,952	559,373	588,006	599,979	2,704,521	33	7.7	
도비보조금	150,786	153,770	161,868	162,166	205,153	833,743	10	8	
기금보조금	69,518	71,408	72,867	73,470	74,978	362,241	4	1.9	
균특보조금	27,914	24,618	22,809	20,040	19,038	114,420	1	-9.1	
조정교부금 등	45,029	47,280	49,644	52,146	54,753	248,853	3	5	
보전수입 및 내부거래	25,040	25,000	25,000	25,000	25,000	125,040	2	-0.9	
② 경 상 지 출	152,473	168,778	167,337	172,362	178,163	839,113	100	4	
행정운영경비	93,541	96,653	103,562	104,391	106,154	504,300	60	3.2	
인력운영비	90,675	92,898	96,201	97,241	98,623	475,637	57	2.1	
기본경비	2,866	3,755	7,360	7,150	7,531	28,663	3	27.3	
재 무 활 동	41,932	55,026	46,576	50,671	54,610	248,813	30	6.8	
내부거래지출	41,719	54,813	46,363	50,458	54,580	247,931	30	6.9	
보 전 지 출	213	213	213	213	230	1,082	0	3	
예 비 비	17,000	17,100	17,200	17,300	17,400	86,000	10	0.6	
③ 투자가용재원(①-②)	1,337,467	1,385,815	1,464,444	1,507,922	1,589,413	7,285,061	0	4.4	
④ 사 업 수 요	1,337,467	1,385,815	1,464,444	1,507,922	1,589,413	7,285,061	0	4.4	
⑤ 부족재원(④-③)	0	0	0	0	0	0	0	0	
지 방 채	0	0	0	0	0	0	0	0	
(채무부담행위)	0	0	0	0	0	0	0	0	
(민자 등)	20,087	18,026	7,168	33,751	4,582	83,614	0	-22	
재정규모(①+⑤)	1,489,940	1,554,593	1,631,781	1,680,284	1,767,576	8,124,174	100	4.4	

□ 특별회계(공기업+기타특별회계)

(단위 : 백만원, %)

구 분	중 기 재 정 계 획					합 계	비 중	연평균 신장률	비고 *
	2022	2023	2024	2025	2026				
① 세 입	137,757	133,660	133,585	133,288	133,022	671,312	100	-0.9	
지 방 세	0	0	0	0	0	0	0	0	
세 외 수 입	68,997	65,587	64,236	63,663	63,122	325,605	49	-2.2	
경상적세외수입	51,793	51,850	51,911	51,963	52,024	259,540	39	0.1	
임시적세외수입	15,704	12,187	10,725	10,051	9,399	58,066	9	-12	
지방행정제세·부과금	1,500	1,550	1,600	1,650	1,700	8,000	1	3.2	
이 전 재 원	35,463	35,525	35,549	35,573	35,597	177,706	26	0.1	
지방교부세	0	0	0	0	0	0	0	0	
국고보조금	25,310	25,321	25,332	25,343	25,354	126,659	19	0	
도비보조금	3,923	3,934	3,945	3,956	3,967	19,724	3	0.3	
기금보조금	2,468	2,469	2,470	2,471	2,472	12,351	2	0	
균특보조금	3,762	3,801	3,802	3,803	3,804	18,972	3	0.3	
조정교부금 등	0	0	0	0	0	0	0	0	
보전수입 및 내부거래	33,297	32,549	33,800	34,052	34,303	168,001	25	0.7	
② 경 상 지 출	10,215	10,339	10,464	10,592	10,723	52,332	100	1.2	
행정운영경비	8,110	8,233	8,358	8,486	8,617	41,802	80	1.5	
인력운영비	5,636	5,729	5,824	5,922	6,023	29,135	56	1.7	
기본경비	2,473	2,503	2,533	2,563	2,593	12,667	24	1.2	
재 무 활 동	1,238	1,238	1,238	1,238	1,238	6,191	12	0	
내부거래지출	1,225	1,225	1,225	1,225	1,225	6,125	12	0	
보 전 지 출	13	13	13	13	13	66	0	0	
예 비 비	868	868	868	868	868	4,339	8	0	
③ 투자가용재원(①-②)	127,542	123,322	123,121	122,696	122,300	618,981	0	-1	
④ 사 업 수 요	127,542	123,322	123,121	122,696	122,300	618,981	0	-1	
⑤ 부족재원(④-③)	0	0	0	0	0	0	0	0	
지 방 채	0	0	0	0	0	0	0	0	
(채무부담행위)	0	0	0	0	0	0	0	0	
(민자 등)	0	0	0	0	0	0	0	0	
재정규모(①+⑤)	137,757	133,660	133,585	133,288	133,022	671,312	0	-0.9	

## ○ 공기업특별회계(상수도+하수도+공영개발)

(단위 : 백만원, %)

구 분	중 기 재 정 계 획					합 계	비 중	연평균 신장률	비고 *
	2022	2023	2024	2025	2026				
① 세 입	119,271	114,819	114,388	113,735	113,114	575,327	100	-1.3	
지 방 세	0	0	0	0	0	0	0	0	
세 외 수 입	67,314	63,804	62,353	61,680	61,039	316,190	55	-2.4	
경상적세외수입	51,630	51,637	51,648	51,649	51,660	258,224	45	0	
임시적세외수입	15,684	12,167	10,705	10,031	9,379	57,966	10	-12.1	
지방행정체제·부과금	0	0	0	0	0	0	0	0	
이 전 재 원	29,671	29,629	29,549	29,469	29,389	147,707	26	-0.2	
지방교부세	0	0	0	0	0	0	0	0	
국고보조금	24,208	24,218	24,228	24,238	24,248	121,138	21	0	
도비보조금	3,558	3,568	3,578	3,588	3,598	17,888	3	0.3	
기금보조금	1,144	1,144	1,144	1,144	1,144	5,720	1	0	
균특보조금	762	700	600	500	400	2,962	1	-14.9	
조정교부금 등	0	0	0	0	0	0	0	0	
보전수입 및 내부거래	22,286	21,386	22,486	22,586	22,686	111,431	19	0.4	
② 경 상 지 출	8,910	9,033	9,158	9,286	9,417	45,802	100	1.4	
행정운영경비	8,110	8,233	8,358	8,486	8,617	41,802	91	1.5	
인력운영비	5,636	5,729	5,824	5,922	6,023	29,135	64	1.7	
기본경비	2,473	2,503	2,533	2,563	2,593	12,667	28	1.2	
재 무 활 동	0	0	0	0	0	0	0	0	
내부거래지출	0	0	0	0	0	0	0	0	
보 전 지 출	0	0	0	0	0	0	0	0	
예 비 비	800	800	800	800	800	4,000	9	0	
③ 투자가용재원 (①-②)	110,362	105,786	105,230	104,450	103,697	529,526		-1.5	
④ 사 업 수 요	110,362	105,786	105,230	104,450	103,697	529,526		-1.5	
⑤ 부족재원(④-③)	0	0	0	0	0	0	0	0	
지 방 채	0	0	0	0	0	0	0	0	
(채무부담행위)	0	0	0	0	0	0	0	0	
(민자 등)	0	0	0	0	0	0	0	0	
재정규모(①+⑤)	119,271	114,819	114,388	113,735	113,114	575,327		-1.3	

# 1 상수도 특별회계

(단위 : 백만원, %)

구 분	중 기 재 정 계 획					합 계	비 중	연평균 신장률	비고 *
	2022	2023	2024	2025	2026				
① 세 입	43,571	42,609	43,609	43,609	43,609	217,007	100	0	
지 방 세	0	0	0	0	0	0	0	0	
세 외 수 입	32,774	32,774	32,775	32,775	32,775	163,873	76	0	
경상적세외수입	29,158	29,158	29,159	29,159	29,159	145,793	67	0	
임시적세외수입	3,616	3,616	3,616	3,616	3,616	18,080	8	0	
지방행정제재·부과금	0	0	0	0	0	0	0	0	
이 전 재 원	2,297	2,235	2,135	2,035	1,935	10,635	5	-4.2	
지방교부세	0	0	0	0	0	0	0	0	
국고보조금	0	0	0	0	0	0	0	0	
도비보조금	1,535	1,535	1,535	1,535	1,535	7,673	4	0	
기금보조금	0	0	0	0	0	0	0	0	
균특보조금	762	700	600	500	400	2,962	1	-14.9	
조정교부금 등	0	0	0	0	0	0	0	0	
보전수입 및 내부거래	8,500	7,600	8,700	8,800	8,900	42,500	20	1.2	
② 경 상 지 출	3,982	4,012	4,042	4,072	4,102	20,209	100	0.7	
행정운영경비	3,582	3,612	3,642	3,672	3,702	18,209	90	0.8	
인력운영비	2,438	2,448	2,458	2,468	2,478	12,289	61	0.4	
기본경비	1,144	1,164	1,184	1,204	1,224	5,920	29	1.7	
재 무 활 동	0	0	0	0	0	0	0	0	
내부거래지출	0	0	0	0	0	0	0	0	
보 전 지 출	0	0	0	0	0	0	0	0	
예 비 비	400	400	400	400	400	2,000	10	0	
③ 투자가용재원(①-②)	39,589	38,597	39,567	39,537	39,507	196,798	0	-0.1	
④ 사 업 수 요	39,589	38,597	39,567	39,537	39,507	196,798	0	-0.1	
⑤ 부족재원(④-③)	0	0	0	0	0	0	0	0	
지 방 채	0	0	0	0	0	0	0	0	
(채무부담행위)	0	0	0	0	0	0	0	0	
(민자 등)	0	0	0	0	0	0	0	0	
재정규모(①+⑤)	43,571	42,609	43,609	43,609	43,609	217,007	0	0	

## 2 하수도 특별회계

(단위 : 백만원, %)

구 분	중 기 재 정 계 획					합 계	비 중	연평균 신장률	비고 *
	2022	2023	2024	2025	2026				
① 세 입	61,062	61,093	61,124	61,155	61,141	305,574	100	0	
지 방 세	0	0	0	0	0	0	0	0	
세 외 수 입	22,762	22,773	22,784	22,795	22,762	113,877	37	0	
경상적세외수입	22,417	22,428	22,439	22,450	22,462	112,197	37	0	
임시적세외수입	345	345	345	345	300	1,680	1	-3.4	
지방행정제재·부과금	0	0	0	0	0	0	0	0	
이 전 재 원	27,375	27,395	27,415	27,435	27,455	137,073	45	0.1	
지방교부세	0	0	0	0	0	0	0	0	
국고보조금	24,208	24,218	24,228	24,238	24,248	121,138	40	0	
도비보조금	2,023	2,033	2,043	2,053	2,063	10,215	3	0.5	
기금보조금	1,144	1,144	1,144	1,144	1,144	5,720	2	0	
균특보조금	0	0	0	0	0	0	0	0	
조정교부금 등	0	0	0	0	0	0	0	0	
보전수입 및 내부거래	10,925	10,925	10,925	10,925	10,925	54,625	18	0	
② 경 상 지 출	4,612	4,705	4,800	4,898	4,999	24,015	100	2	
행정운영경비	4,212	4,305	4,400	4,498	4,599	22,015	92	2.2	
인력운영비	2,973	3,056	3,141	3,229	3,320	15,719	65	2.8	
기본경비	1,239	1,249	1,259	1,269	1,279	6,296	26	0.8	
재 무 활 동	0	0	0	0	0	0	0	0	
내부거래지출	0	0	0	0	0	0	0	0	
보 전 지 출	0	0	0	0	0	0	0	0	
예 비 비	400	400	400	400	400	2,000	8	0	
③ 투자가용재원 (①-②)	56,449	56,388	56,324	56,257	56,142	281,559	0	-0.1	
④ 사 업 수 요	56,449	56,388	56,324	56,257	56,142	281,559	0	-0.1	
⑤ 부족재원(④-③)	0	0	0	0	0	0	0	0	
지 방 채	0	0	0	0	0	0	0	0	
(채무부담행위)	0	0	0	0	0	0	0	0	
(민자 등)	0	0	0	0	0	0	0	0	
채정규모(①+⑤)	61,062	61,093	61,124	61,155	61,141	305,574	0	0	

### ③ 공영개발사업 특별회계

(단위 : 백만원, %)

구 분	중 기 재 정 계 획					합 계	비 중	연평균 신장률	비고 *
	2022	2023	2024	2025	2026				
① 세 입	14,639	11,117	9,655	8,971	8,364	52,746	100	-13.1	
지 방 세	0	0	0	0	0	0	0	0	
세 외 수 입	11,778	8,256	6,794	6,110	5,502	38,440	73	-17.3	
경상적세외수입	55	50	50	40	40	234	0	-7.7	
임시적세외수입	11,723	8,206	6,744	6,070	5,463	38,206	72	-17.4	
지방행정제재·부과금	0	0	0	0	0	0	0	0	
이 전 재 원	0	0	0	0	0	0	0	0	
지방교부세	0	0	0	0	0	0	0	0	
국고보조금	0	0	0	0	0	0	0	0	
도비보조금	0	0	0	0	0	0	0	0	
기금보조금	0	0	0	0	0	0	0	0	
균특보조금	0	0	0	0	0	0	0	0	
조정교부금 등	0	0	0	0	0	0	0	0	
보전수입 및 내부거래	2,861	2,861	2,861	2,861	2,861	14,306	27	0	
② 경 상 지 출	315	315	315	315	315	1,577	100	0	
행정운영경비	315	315	315	315	315	1,577	100	0	
인력운영비	225	225	225	225	225	1,126	71	0	
기본경비	90	90	90	90	90	451	29	0	
재 무 활 동	0	0	0	0	0	0	0	0	
내부거래지출	0	0	0	0	0	0	0	0	
보 전 지 출	0	0	0	0	0	0	0	0	
예 비 비	0	0	0	0	0	0	0	0	
③ 투자가용재원(①-②)	14,323	10,802	9,340	8,656	8,048	51,169	0	-13.4	
④ 사 업 수 요	14,323	10,802	9,340	8,656	8,048	51,169	0	-13.4	
⑤ 부족재원(④-③)	0	0	0	0	0	0	0	0	
지 방 채	0	0	0	0	0	0	0	0	
(채무부담행위)	0	0	0	0	0	0	0	0	
(민자 등)	0	0	0	0	0	0	0	0	
재정규모(①+⑤)	14,639	11,117	9,655	8,971	8,364	52,746	100	-13.1	



## ○ 기타 특별회계(6개)

(단위 : 백만원, %)

구 분	중 기 재 정 계 획					합 계	비 중	연평균 신장률	비고 *
	2022	2023	2024	2025	2026				
① 세 입	18,486	18,841	19,197	19,553	19,908	95,985	100	1.9	
지 방 세	0	0	0	0	0	0	0	0	
세 외 수 입	1,683	1,783	1,883	1,983	2,084	9,416	10	5.5	
경상적세외수입	163	213	263	313	364	1,316	1	22.3	
임시적세외수입	20	20	20	20	20	100	0	0	
지방행정제재·부과 금	1,500	1,550	1,600	1,650	1,700	8,000	8	3.2	
이 전 재 원	5,792	5,896	6,000	6,104	6,208	29,999	31	1.7	
지방교부세	0	0	0	0	0	0	0	0	
국고보조금	1,102	1,103	1,104	1,105	1,106	5,522	6	0.1	
도비보조금	365	366	367	368	369	1,837	2	0.3	
기금보조금	1,324	1,325	1,326	1,327	1,328	6,631	7	0.1	
균특보조금	3,000	3,101	3,202	3,303	3,404	16,010	17	3.2	
조정교부금 등	0	0	0	0	0	0	0	0	
보전수입 및 내부거래	11,011	11,163	11,314	11,465	11,617	56,570	59	1.3	
② 경 상 지 출	1,306	1,306	1,306	1,306	1,306	6,530	100	0	
행정운영경비	0	0	0	0	0	0	0	0	
인력운영비	0	0	0	0	0	0	0	0	
기본경비	0	0	0	0	0	0	0	0	
재 무 활 동	1,238	1,238	1,238	1,238	1,238	6,191	95	0	
내부거래지출	1,225	1,225	1,225	1,225	1,225	6,125	94	0	
보 전 지 출	13	13	13	13	13	66	1	0	
예 비 비	68	68	68	68	68	339	5	0	
③ 투자가용재원 (①-②)	17,180	17,535	17,891	18,247	18,602	89,455	0	2	
④ 사 업 수 요	17,180	17,535	17,891	18,247	18,602	89,455	0	2	
⑤ 부족재원(④-③)	0	0	0	0	0	0	0	0	
지 방 채	0	0	0	0	0	0	0	0	
(채무부담행위)	0	0	0	0	0	0	0	0	
(민자 등)	0	0	0	0	0	0	0	0	
재정규모(①+⑤)	18,486	18,841	19,197	19,553	19,908	95,985	0	1.9	

# 1 의료급여기금 특별회계

(단위 : 백만원, %)

구 분	중 기 재 정 계 획					합 계	비 중	연평균 신장률	비고 *
	2022	2023	2024	2025	2026				
① 세 입	7,749	7,752	7,755	7,758	7,761	38,775	100	0	
지 방 세	0	0	0	0	0	0	0	0	
세 외 수 입	20	20	20	20	20	100	0	0	
경상적세외수입	0	0	0	0	0	0	0	0	
임시적세외수입	20	20	20	20	20	100	0	0	
지방행정제재·부과금	0	0	0	0	0	0	0	0	
이 전 재 원	1,468	1,470	1,472	1,474	1,476	7,359	19	0.1	
지방교부세	0	0	0	0	0	0	0	0	
국고보조금	1,102	1,103	1,104	1,105	1,106	5,522	14	0.1	
도비보조금	365	366	367	368	369	1,837	5	0.3	
기금보조금	0	0	0	0	0	0	0	0	
균특보조금	0	0	0	0	0	0	0	0	
조정교부금 등	0	0	0	0	0	0	0	0	
보전수입 및 내부거래	6,261	6,262	6,263	6,264	6,265	31,316	81	0	
② 경 상 지 출	20	20	20	20	20	100	100	0	
행정운영경비	0	0	0	0	0	0	0	0	
인력운영비	0	0	0	0	0	0	0	0	
기본경비	0	0	0	0	0	0	0	0	
재 무 활 동	0	0	0	0	0	0	0	0	
내부거래지출	0	0	0	0	0	0	0	0	
보 전 지 출	0	0	0	0	0	0	0	0	
예 비 비	20	20	20	20	20	100	100	0	
③ 투자비용제한액 (①-②)	7,729	7,732	7,735	7,738	7,741	38,675	0	0	
④ 사 업 수 요	7,729	7,732	7,735	7,738	7,741	38,675	0	0	
⑤ 부족제한액(④-③)	0	0	0	0	0	0	0	0	
지 방 채	0	0	0	0	0	0	0	0	
(채무부담행위)	0	0	0	0	0	0	0	0	
(민자 등)	0	0	0	0	0	0	0	0	
재정규모(①+⑤)	7,749	7,752	7,755	7,758	7,761	38,775	0	0	

## ② 장기미집행 도시계획시설 대지보상 특별회계

(단위 : 백만원, %)

구 분	중 기 재 정 계 획					합 계	비 중	연평균 신장률	비고 *
	2022	2023	2024	2025	2026				
① 세 입	118	118	118	118	118	590	100.0	0	
지 방 세	0	0	0	0	0	0	0	0	
세 외 수 입	0	0	0	0	0	0	0	0	
경상적세외수입	0	0	0	0	0	0	0	0	
임시적세외수입	0	0	0	0	0	0	0	0	
지방행정제재·부과 금	0	0	0	0	0	0	0	0	
이 전 재 원	0	0	0	0	0	0	0	0	
지방교부세	0	0	0	0	0	0	0	0	
국고보조금	0	0	0	0	0	0	0	0	
도비보조금	0	0	0	0	0	0	0	0	
기금보조금	0	0	0	0	0	0	0	0	
균특보조금	0	0	0	0	0	0	0	0	
조정교부금 등	0	0	0	0	0	0	0	0	
보전수입 및 내부거래	118	118	118	118	118	590	0	0	
② 경 상 지 출	0	0	0	0	0	0	0	0	
행정운영경비	0	0	0	0	0	0	0	0	
인력운영비	0	0	0	0	0	0	0	0	
기본경비	0	0	0	0	0	0	0	0	
재 무 활 동	0	0	0	0	0	0	0	0	
내부거래지출	0	0	0	0	0	0	0	0	
보 전 지 출	0	0	0	0	0	0	0	0	
예 비 비	0	0	0	0	0	0	0	0	
③ 투자가용재원(①-②)	118	118	118	118	118	590	0	0	
④ 사 업 수 요	118	118	118	118	118	590	0	0	
⑤ 부족재원(④-③)	0	0	0	0	0	0	0	0	
지 방 채	0	0	0	0	0	0	0	0	
(채무부담행위)	0	0	0	0	0	0	0	0	
(민자 등)	0	0	0	0	0	0	0	0	
재정규모(①+⑤)	118	118	118	118	118	590	0	0	

### ③ 주택사업 특별회계

(단위 : 백만원, %)

구 분	중 기 재 정 계 획					합 계	비 중	연평균 신장률	비고 *
	2022	2023	2024	2025	2026				
① 세 입	62	62	62	62	62	310	100	0.3	
지 방 세	0	0	0	0	0	0	0	0	
세 외 수 입	3	3	3	3	3	15	5	3.5	
경상적세외수입	3	3	3	3	3	15	5	3.5	
임시적세외수입	0	0	0	0	0	0	0	0	
지방행정제재·부과금	0	0	0	0	0	0	0	0	
이 전 재 원	0	0	0	0	0	0	0	0	
지방교부세	0	0	0	0	0	0	0	0	
국고보조금	0	0	0	0	0	0	0	0	
도비보조금	0	0	0	0	0	0	0	0	
기금보조금	0	0	0	0	0	0	0	0	
균특보조금	0	0	0	0	0	0	0	0	
조정교부금 등	0	0	0	0	0	0	0	0	
보전수입 및 내부거래	59	59	59	59	59	295	95	0.2	
② 경 상 지 출	53	53	53	53	53	266	100	0	
행정운영경비	0	0	0	0	0	0	0	0	
인력운영비	0	0	0	0	0	0	0	0	
기본경비	0	0	0	0	0	0	0	0	
재 무 활 동	13	13	13	13	13	66	25	0	
내부거래지출	0	0	0	0	0	0	0	0	
보 전 지 출	13	13	13	13	13	66	25	0	
예 비 비	40	40	40	40	40	200	75	0	
③ 투자가용재원(①-②)	8	9	9	9	9	44	0	2.3	
④ 사 업 수 요	8	9	9	9	9	44	0	2.3	
⑤ 부족재원(④-③)	0	0	0	0	0	0	0	0	
지 방 채	0	0	0	0	0	0	0	0	
(채무부담행위)	0	0	0	0	0	0	0	0	
(민자 등)	0	0	0	0	0	0	0	0	
재정규모(①+⑤)	62	62	62	62	62	310	0	0.3	

#### 4 농공지구조성사업 특별회계

(단위 : 백만원, %)

구 분	중 기 재 정 계 획					합 계	비 중	연평균 신장률	비고 *
	2022	2023	2024	2025	2026				
① 세 입	982	983	985	986	987	4,923	100	0.1	
지 방 세	0	0	0	0	0	0	0	0	
세 외 수 입	10	10	10	10	10	51	1	1	
경상적세외수입	10	10	10	10	10	51	1	1	
임시적세외수입	0	0	0	0	0	0	0	0	
지방행정제재·부과 금	0	0	0	0	0	0	0	0	
이 전 재 원	300	301	302	303	304	1,510	31	0.3	
지방교부세	0	0	0	0	0	0	0	0	
국고보조금	0	0	0	0	0	0	0	0	
도비보조금	0	0	0	0	0	0	0	0	
기금보조금	0	0	0	0	0	0	0	0	
균특보조금	300	301	302	303	304	1,510	31	0.3	
조정교부금 등	0	0	0	0	0	0	0	0	
보전수입 및 내부거래	672	672	672	673	673	3,362	68	0	
② 경 상 지 출	7	7	7	7	7	33	100	0.2	
행정운영경비	0	0	0	0	0	0	0	0	
인력운영비	0	0	0	0	0	0	0	0	
기본경비	0	0	0	0	0	0	0	0	
재 무 활 동	0	0	0	0	0	0	0	0	
내부거래지출	0	0	0	0	0	0	0	0	
보 전 지 출	0	0	0	0	0	0	0	0	
예 비 비	7	7	7	7	7	33	100	0.2	
③ 투자가용재원 (①-②)	976	977	978	979	980	4,890	0	0.1	
④ 사 업 수 요	976	977	978	979	980	4,890	0	0.1	
⑤ 부족재원(④-③)	0	0	0	0	0	0	0	0	
지 방 채	0	0	0	0	0	0	0	0	
(채무부담행위)	0	0	0	0	0	0	0	0	
(민자 등)	0	0	0	0	0	0	0	0	
재정규모(①+⑤)	982	983	985	986	987	4,923	0	0.1	

## 5 수질개선 특별회계

(단위 : 백만원, %)

구 분	중 기 재 정 계 획					합 계	비 중	연평균 신장률	비고 *
	2022	2023	2024	2025	2026				
① 세 입	1,325	1,326	1,328	1,329	1,330	6,638	100	0.1	
지 방 세	0	0	0	0	0	0	0	0	
세 외 수 입	0	0	0	0	0	0	0	0	
경상적세외수입	0	0	0	0	0	0	0	0	
임시적세외수입	0	0	0	0	0	0	0	0	
지방행정제재·부과금	0	0	0	0	0	0	0	0	
이 전 재 원	1,324	1,325	1,326	1,327	1,328	6,631	100	0.1	
지방교부세	0	0	0	0	0	0	0	0	
국고보조금	0	0	0	0	0	0	0	0	
도비보조금	0	0	0	0	0	0	0	0	
기금보조금	1,324	1,325	1,326	1,327	1,328	6,631	100	0.1	
균특보조금	0	0	0	0	0	0	0	0	
조정교부금 등	0	0	0	0	0	0	0	0	
보전수입 및 내부거래	2	2	2	2	2	10	0.2	0	
② 경 상 지 출	1,226	1,226	1,226	1,226	1,226	6,131	100	0	
행정운영경비	0	0	0	0	0	0	0	0	
인력운영비	0	0	0	0	0	0	0	0	
기본경비	0	0	0	0	0	0	0	0	
재 무 활 동	1,225	1,225	1,225	1,225	1,225	6,125	100	0	
내부거래지출	1,225	1,225	1,225	1,225	1,225	6,125	100	0	
보 전 지 출	0	0	0	0	0	0	0	0	
예 비 비	1	1	1	1	1	6	0	0.8	
③ 투자가용재원(①-②)	99	100	101	102	103	506	0	1.1	
④ 사 업 수 요	99	100	101	102	103	506	0	1.1	
⑤ 부족재원(④-③)	0	0	0	0	0	0	0.0	0.0	
지 방 채	0	0	0	0	0	0	0.0	0.0	
(채무부담행위)	0	0	0	0	0	0	0.0	0.0	
(민자 등)	0	0	0	0	0	0	0.0	0.0	
재정규모(①+⑤)	1,325	1,326	1,328	1,329	1,330	6,638	0	0.1	

## 6 주차장 특별회계

(단위 : 백만원, %)

구 분	중 기 재 정 계 획					합 계	비 중	연평균 신장률	비고 *
	2022	2023	2024	2025	2026				
① 세 입	8,250	8,600	8,950	9,300	9,650	44,750	100	4	
지 방 세	0	0	0	0	0	0	0	0	
세 외 수 입	1,650	1,750	1,850	1,950	2,050	9,250	21	5.6	
경상적세외수입	150	200	250	300	350	1,250	3	23.6	
임시적세외수입	0	0	0	0	0	0	0	0	
지방행정제재·부과금	1,500	1,550	1,600	1,650	1,700	8,000	18	3.2	
이 전 재 원	2,700	2,800	2,900	3,000	3,100	14,500	32	3.5	
지방교부세	0	0	0	0	0	0	0	0	
국고보조금	0	0	0	0	0	0	0	0	
도비보조금	0	0	0	0	0	0	0	0	
기금보조금	0	0	0	0	0	0	0	0	
균특보조금	2,700	2,800	2,900	3,000	3,100	14,500	32	3.5	
조정교부금 등	0	0	0	0	0	0	0	0	
보전수입 및 내부거래	3,900	4,050	4,200	4,350	4,500	21,000	47	3.6	
② 경 상 지 출	0	0	0	0	0	0	0	0	
행정운영경비	0	0	0	0	0	0	0	0	
인력운영비	0	0	0	0	0	0	0	0	
기본경비	0	0	0	0	0	0	0	0	
재 무 활 동	0	0	0	0	0	0	0	0	
내부거래지출	0	0	0	0	0	0	0	0	
보 전 지 출	0	0	0	0	0	0	0	0	
예 비 비	0	0	0	0	0	0	0	0	
③ 투자가용재원 (①-②)	8,250	8,600	8,950	9,300	9,650	44,750	0	4	
④ 사 업 수 요	8,250	8,600	8,950	9,300	9,650	44,750	0	4	
⑤ 부족재원(④-③)	0	0	0	0	0	0	0	0	
지 방 채	0	0	0	0	0	0	0	0	
(채무부담행위)	0	0	0	0	0	0	0	0	
(민자 등)	0	0	0	0	0	0	0	0	
채정규모(①+⑤)	8,250	8,600	8,950	9,300	9,650	44,750	0	4	

## ○ 기금(9개)

(단위 : 백만원, %)

구 분	중 기 재 정 계 획					합 계	비 중	연평균 신장률	비고 *
	2022	2023	2024	2025	2026				
① 세 입	67,362	43,740	21,440	22,483	23,526	178,550	100	△23	
지 방 세	0	0	0	0	0	0	0	0	
세 외 수 입	187	190	193	196	200	965	1	1.7	
경상적세외수입	89	92	94	96	98	469	0	2.4	
임시적세외수입	52	52	52	52	52	262	0	0	
지방행정제재·부과금	45	46	47	48	49	235	0	2.2	
이 전 재 원	903	904	905	906	907	4,525	4	0.1	
지방교부세	0	0	0	0	0	0	0	0	
국고보조금	0	0	0	0	0	0	0	0	
도비보조금	903	904	905	906	907	4,525	4	0.1	
기금보조금	0	0	0	0	0	0	0	0	
균특보조금	0	0	0	0	0	0	0	0	
조정교부금 등	0	0	0	0	0	0	0	0	
보전수입 및 내부거래	26,272	36,936	20,342	21,381	22,420	137,360	96	△3.9	
② 경 상 지 출	19,899	19,908	8,998	9,015	9,131	66,952	100	△17	
행정운영경비	0	0	0	0	0	0	0	0	
인력운영비	0	0	0	0	0	0	0	0	
기본경비	0	0	0	0	0	0	0	0	
재 무 활 동	19,899	19,908	8,998	9,015	9,131	66,952	100	△17.7	
내부거래지출	10,008	0	0	0	0	10,008	18	△100	
보 전 지 출	9,891	9,908	8,998	9,015	9,131	46,944	70	△2	
예 비 비	0	0	0	0	0	0	0	0	
③ 투자가용재원 (①-②)	7,462	28,132	12,441	13,468	14,395	75,899	0	△17.9	
④ 사 업 수 요	47,462	33,822	12,441	13,468	14,395	121,599	0	△25.8	
⑤ 부족재원(④-③)	40,000	5,700	0	0	0	45,700	0	△100	
지 방 채	40,000	5,700	0	0	0	45,700	0	△100	
(채무부담행위)	0	0	0	0	0	0	0	0	
(민자 등)	0	0	0	0	0	0	0	0	
채정규모(①+⑤)	67,362	43,740	21,440	22,483	23,526	178,550	0	△23	



# 1 재난관리 기금

(단위 : 백만원, %)

구 분	중 기 재 정 계 획					합 계	비 중	연평균 신장률	비고 *
	2022	2023	2024	2025	2026				
① 세 입	5,307	5,320	5,333	5,346	5,359	26,665	100	0.2	
지 방 세	0	0	0	0	0	0	0	0	
세 외 수 입	10	11	12	13	14	61	0	8.6	
경상적세외수입	10	11	12	13	14	61	0	8.6	
임시적세외수입	0	0	0	0	0	0	0	0	
지방행정제재·부과금	0	0	0	0	0	0	0	0	
이 전 재 원	903	904	905	906	907	4,525	17	0.1	
지방교부세	0	0	0	0	0	0	0	0	
국고보조금	0	0	0	0	0	0	0	0	
도비보조금	903	904	905	906	907	4,525	17	0.1	
기금보조금	0	0	0	0	0	0	0	0	
균특보조금	0	0	0	0	0	0	0	0	
조정교부금 등	0	0	0	0	0	0	0	0	
보전수입 및 내부거래	4,394	4,405	4,416	4,427	4,438	22,079	83	0.2	
② 경 상 지 출	2,394	2,404	2,414	2,424	2,534	12,170	100	1.4	
행정운영경비	0	0	0	0	0	0	0	0	
인력운영비	0	0	0	0	0	0	0	0	
기본경비	0	0	0	0	0	0	0	0	
재 무 활 동	2,394	2,404	2,414	2,424	2,534	12,170	100	1.4	
내부거래지출	0	0	0	0	0	0	0	0	
보 전 지 출	2,394	2,404	2,414	2,424	2,534	12,170	100	1.4	
예 비 비	0	0	0	0	0	0	0	0	
③ 투자가용재원(①-②)	2,913	2,916	2,919	2,922	2,825	14,495	0	△0.8	
④ 사 업 수 요	2,913	2,916	2,919	2,922	2,825	14,495	0	△0.8	
⑤ 부족재원(④-③)	0	0	0	0	0	0	0	0	
지 방 채	0	0	0	0	0	0	0	0	
(채무부담행위)	0	0	0	0	0	0	0	0	
(민자 등)	0	0	0	0	0	0	0	0	
재정규모(①+⑤)	5,307	5,320	5,333	5,346	5,359	26,665	0	0.2	

## 2 청사건립기금

(단위 : 백만원, %)

구 분	중 기 재 정 계 획					합 계	비 중	연평균 신장률	비고 *
	2022	2023	2024	2025	2026				
① 세 입	0	20,643	0	0	0	20,643	100	0	
지 방 세	0	0	0	0	0	0	0	0	
세 외 수 입	0	0	0	0	0	0	0	0	
경상적세외수입	0	0	0	0	0	0	0	0	
임시적세외수입	0	0	0	0	0	0	0	0	
지방행정제재·부과금	0	0	0	0	0	0	0	0	
이 전 재 원	0	0	0	0	0	0	0	0	
지방교부세	0	0	0	0	0	0	0	0	
국고보조금	0	0	0	0	0	0	0	0	
도비보조금	0	0	0	0	0	0	0	0	
기금보조금	0	0	0	0	0	0	0	0	
균특보조금	0	0	0	0	0	0	0	0	
조정교부금 등	0	0	0	0	0	0	0	0	
보전수입 및 내부거래	0	20,643	0	0	0	20,643	100	0	
② 경 상 지 출	0	0	0	0	0	0	0	0	
행정운영경비	0	0	0	0	0	0	0	0	
인력운영비	0	0	0	0	0	0	0	0	
기본경비	0	0	0	0	0	0	0	0	
재 무 활 동	0	0	0	0	0	0	0	0	
내부거래지출	0	0	0	0	0	0	0	0	
보 전 지 출	0	0	0	0	0	0	0	0	
예 비 비	0	0	0	0	0	0	0	0	
③ 투자가용재원 (①-②)	0	20,643	0	0	0	20,643	0	0	
④ 사 업 수 요	40,000	26,343	0	0	0	66,343	0	△100	
⑤ 부족재원(④-③)	40,000	5,700	0	0	0	45,700	0	△100	
지 방 채	40,000	5,700	0	0	0	45,700	0	△100	
(채무부담행위)	0	0	0	0	0	0	0	0	
(민자 등)	0	0	0	0	0	0	0	0	
재정규모(①+⑤)	40,000	26,343	0	0	0	66,343	0	△100	

### 3 자활기금

(단위 : 백만원, %)

구 분	중 기 재 정 계 획					합 계	비 중	연평균 신장률	비고 *
	2022	2023	2024	2025	2026				
① 세 입	2,699	2,709	2,719	2,729	2,739	13,597	100	0.4	
지 방 세	0	0	0	0	0	0	0	0	
세 외 수 입	77	77	77	77	77	383	3	0	
경상적세외수입	27	27	27	27	27	133	1	0	
임시적세외수입	50	50	50	50	50	250	2	0	
지방행정제재·부과금	0	0	0	0	0	0	0	0	
이 전 재 원	0	0	0	0	0	0	0	0	
지방교부세	0	0	0	0	0	0	0	0	
국고보조금	0	0	0	0	0	0	0	0	
도비보조금	0	0	0	0	0	0	0	0	
기금보조금	0	0	0	0	0	0	0	0	
균특보조금	0	0	0	0	0	0	0	0	
조정교부금 등	0	0	0	0	0	0	0	0	
보전수입 및 내부거래	2,623	2,633	2,643	2,653	2,663	13,214	97	0.4	
② 경 상 지 출	893	893	893	893	893	4,467	100	0	
행정운영경비	0	0	0	0	0	0	0	0	
인력운영비	0	0	0	0	0	0	0	0	
기본경비	0	0	0	0	0	0	0	0	
재 무 활 동	893	893	893	893	893	4,467	100	0	
내부거래지출	0	0	0	0	0	0	0	0	
보 전 지 출	893	893	893	893	893	4,467	100	0	
예 비 비	0	0	0	0	0	0	0	0	
③ 투자가용재원(①-②)	1,806	1,816	1,826	1,836	1,846	9,130	0	0.5	
④ 사 업 수 요	1,806	1,816	1,826	1,836	1,846	9,130	0	0.5	
⑤ 부족재원(④-③)	0	0	0	0	0	0	0	0	
지 방 채	0	0	0	0	0	0	0	0	
(채무부담행위)	0	0	0	0	0	0	0	0	
(민자 등)	0	0	0	0	0	0	0	0	
재정규모(①+⑤)	2,699	2,709	2,719	2,729	2,739	13,597	0	0.4	

#### 4 장사시설 주변지역 주민지원기금

(단위 : 백만원, %)

구 분	중 기 재 정 계 획					합 계	비 중	연평균 신장률	비고 *
	2022	2023	2024	2025	2026				
① 세 입	2,601	2,601	2,601	2,602	2,602	13,007	100	0	
지 방 세	0	0	0	0	0	0	0	0	
세 외 수 입	10	10	10	10	10	51	0	0.2	
경상적세외수입	8	8	8	8	8	40	0	0.1	
임시적세외수입	2	2	2	2	2	12	0	0.4	
지방행정제재·부과금	0	0	0	0	0	0	0	0	
이 전 재 원	0	0	0	0	0	0	0	0	
지방교부세	0	0	0	0	0	0	0	0	
국고보조금	0	0	0	0	0	0	0	0	
도비보조금	0	0	0	0	0	0	0	0	
기금보조금	0	0	0	0	0	0	0	0	
균특보조금	0	0	0	0	0	0	0	0	
조정교부금 등	0	0	0	0	0	0	0	0	
보전수입 및 내부거래	2,591	2,591	2,591	2,591	2,591	12,956	100	0	
② 경 상 지 출	2,513	2,513	2,513	2,514	2,514	12,567	100	0	
행정운영경비	0	0	0	0	0	0	0	0	
인력운영비	0	0	0	0	0	0	0	0	
기본경비	0	0	0	0	0	0	0	0	
재 무 활 동	2,513	2,513	2,513	2,514	2,514	12,567	100	0	
내부거래지출	0	0	0	0	0	0	0	0	
보 전 지 출	2,513	2,513	2,513	2,514	2,514	12,567	100	0	
예 비 비	0	0	0	0	0	0	0	0	
③ 투자가용재원 (①-②)	88	88	88	88	88	440	0	0	
④ 사 업 수 요	88	88	88	88	88	440	0	0	
⑤ 부족재원(④-③)	0	0	0	0	0	0	0	0	
지 방 채	0	0	0	0	0	0	0	0	
(채무부담행위)	0	0	0	0	0	0	0	0	
(민자 등)	0	0	0	0	0	0	0	0	
재정규모(①+⑤)	2,601	2,601	2,601	2,602	2,602	13,007	0	0	

## 5 폐기물처리시설 주변영향지역 주민지원기금

(단위 : 백만원, %)

구 분	중 기 재 정 계 획					합 계	비 중	연평균 신장률	비고 *
	2022	2023	2024	2025	2026				
① 세 입	1,569	1,572	1,575	1,578	1,581	7,875	100	0.2	
지 방 세	0	0	0	0	0	0	0	0	
세 외 수 입	11	12	13	14	15	65	1	8.1	
경상적세외수입	11	12	13	14	15	65	1	8.1	
임시적세외수입	0	0	0	0	0	0	0	0	
지방행정제재·부과금	0	0	0	0	0	0	0	0	
이 전 재 원	0	0	0	0	0	0	0	0	
지방교부세	0	0	0	0	0	0	0	0	
국고보조금	0	0	0	0	0	0	0	0	
도비보조금	0	0	0	0	0	0	0	0	
기금보조금	0	0	0	0	0	0	0	0	
균특보조금	0	0	0	0	0	0	0	0	
조정교부금 등	0	0	0	0	0	0	0	0	
보전수입 및 내부거래	1,558	1,560	1,562	1,564	1,566	7,810	99	0.1	
② 경 상 지 출	1,409	1,410	1,411	1,412	1,413	7,055	100	0.1	
행정운영경비	0	0	0	0	0	0	0	0	
인력운영비	0	0	0	0	0	0	0	0	
기본경비	0	0	0	0	0	0	0	0	
재 무 활 동	1,409	1,410	1,411	1,412	1,413	7,055	100	0.1	
내부거래지출	0	0	0	0	0	0	0	0	
보 전 지 출	1,409	1,410	1,411	1,412	1,413	7,055	100	0.1	
예 비 비	0	0	0	0	0	0	0	0	
③ 투자가용재원 (①-②)	160	162	164	166	168	820	0	1.2	
④ 사 업 수 요	160	162	164	166	168	820	0	1.2	
⑤ 부족재원(④-③)	0	0	0	0	0	0	0	0	
지 방 채	0	0	0	0	0	0	0	0	
(채무부담행위)	0	0	0	0	0	0	0	0	
(민자 등)	0	0	0	0	0	0	0	0	
재정규모(①+⑤)	1,569	1,572	1,575	1,578	1,581	7,875	0	0.2	

## 6 식품진흥 기금

(단위 : 백만원, %)

구 분	중 기 재 정 계 획					합 계	비 중	연평균 신장률	비고 *
	2022	2023	2024	2025	2026				
① 세 입	1,186	1,188	1,190	1,193	1,195	5,952	100	0.2	
지 방 세	0	0	0	0	0	0	0	0	
세 외 수 입	69	71	72	73	74	358	6	1.5	
경상적세외수입	24	25	25	25	25	123	2	0.4	
임시적세외수입	0	0	0	0	0	0	0	0	
지방행정제재·부과금	45	46	47	48	49	235	4	2.2	
이 전 재 원	0	0	0	0	0	0	0	0	
지방교부세	0	0	0	0	0	0	0	0	
국고보조금	0	0	0	0	0	0	0	0	
도비보조금	0	0	0	0	0	0	0	0	
기금보조금	0	0	0	0	0	0	0	0	
균특보조금	0	0	0	0	0	0	0	0	
조정교부금 등	0	0	0	0	0	0	0	0	
보전수입 및 내부거래	1,117	1,118	1,119	1,120	1,121	5,594	94	0.1	
② 경 상 지 출	986	986	986	986	986	4,931	100	0	
행정운영경비	0	0	0	0	0	0	0	0	
인력운영비	0	0	0	0	0	0	0	0	
기본경비	0	0	0	0	0	0	0	0	
재 무 활 동	986	986	986	986	986	4,931	100	0	
내부거래지출	0	0	0	0	0	0	0	0	
보 전 지 출	986	986	986	986	986	4,931	100	0	
예 비 비	0	0	0	0	0	0	0	0	
③ 투자가용재원 (①-②)	200	202	204	206	208	1,021	0	1	
④ 사 업 수 요	200	202	204	206	208	1,021	0	1	
⑤ 부족재원(④-③)	0	0	0	0	0	0	0	0	
지 방 채	0	0	0	0	0	0	0	0	
(채무부담행위)	0	0	0	0	0	0	0	0	
(민자 등)	0	0	0	0	0	0	0	0	
재정규모(①+⑤)	1,186	1,188	1,190	1,193	1,195	5,952	0	0.2	

## 7 통합재정안정화기금

(단위 : 백만원, %)

구 분	중 기 재 정 계 획					합 계	비 중	연평균 신장률	비고 *
	2022	2023	2024	2025	2026				
① 세 입	10,009	0	0	0	0	10,009	100	△100	
지 방 세	0	0	0	0	0	0	0	0	
세 외 수 입	0	0	0	0	0	0	0	0	
경상적세외수입	0	0	0	0	0	0	0	0	
임시적세외수입	0	0	0	0	0	0	0	0	
지방행정제재·부과금	0	0	0	0	0	0	0	0	
이 전 재 원	0	0	0	0	0	0	0	0	
지방교부세	0	0	0	0	0	0	0	0	
국고보조금	0	0	0	0	0	0	0	0	
도비보조금	0	0	0	0	0	0	0	0	
기금보조금	0	0	0	0	0	0	0	0	
균특보조금	0	0	0	0	0	0	0	0	
조정교부금 등	0	0	0	0	0	0	0	0	
보전수입 및 내부거래	10,009	0	0	0	0	10,009	100	△100	
② 경 상 지 출	10,009	0	0	0	0	10,009	100	△100	
행정운영경비	0	0	0	0	0	0	0	0	
인력운영비	0	0	0	0	0	0	0	0	
기본경비	0	0	0	0	0	0	0	0	
재 무 활 동	10,009	0	0	0	0	10,009	100	△100	
내부거래지출	10,008	0	0	0	0	10,009	100	△100	
보 전 지 출	1	0	0	0	0	1	0	△100	
예 비 비	0	0	0	0	0	0	0	0	
③ 투자가용재원 (①-②)	0	0	0	0	0	0	0	0	
④ 사 업 수 요	0	0	0	0	0	0	0	0	
⑤ 부족재원(④-③)	0	0	0	0	0	0	0	0	
지 방 채	0	0	0	0	0	0	0	0	
(채무부담행위)	0	0	0	0	0	0	0	0	
(민자 등)	0	0	0	0	0	0	0	0	
재정규모(①+⑤)	10,009	0	0	0	0	10,009	0	△100	

## 8 남북교류협력 기금

(단위 : 백만원, %)

구 분	중 기 재 정 계 획					합 계	비 중	연평균 신장률	비고 *
	2022	2023	2024	2025	2026				
① 세 입	770	775	780	785	790	3,901	100	0.7	
지 방 세	0	0	0	0	0	0	0	0	
세 외 수 입	5	5	5	5	5	26	1	2	
경상적세외수입	5	5	5	5	5	26	1	2	
임시적세외수입	0	0	0	0	0	0	0	0	
지방행정제재·부과금	0	0	0	0	0	0	0	0	
이 전 재 원	0	0	0	0	0	0	0	0	
지방교부세	0	0	0	0	0	0	0	0	
국고보조금	0	0	0	0	0	0	0	0	
도비보조금	0	0	0	0	0	0	0	0	
기금보조금	0	0	0	0	0	0	0	0	
균특보조금	0	0	0	0	0	0	0	0	
조정교부금 등	0	0	0	0	0	0	0	0	
보전수입 및 내부거래	765	770	775	780	785	3,875	99	0.6	
② 경 상 지 출	770	775	780	785	790	3,901	100	0.7	
행정운영경비	0	0	0	0	0	0	0	0	
인력운영비	0	0	0	0	0	0	0	0	
기본경비	0	0	0	0	0	0	0	0	
재 무 활 동	770	775	780	785	790	3,901	100	0.7	
내부거래지출	0	0	0	0	0	0	0	0	
보 전 지 출	770	775	780	785	790	3,901	100	0.7	
예 비 비	0	0	0	0	0	0	0	0	
③ 투자가용재원(①-②)	0	0	0	0	0	0	0	0	
④ 사 업 수 요	0	0	0	0	0	0	0	0	
⑤ 부족재원(④-③)	0	0	0	0	0	0	0	0	
지 방 채	0	0	0	0	0	0	0	0	
(채무부담행위)	0	0	0	0	0	0	0	0	
(민자 등)	0	0	0	0	0	0	0	0	
재정규모(①+⑤)	770	775	780	785	790	3,901	0	0.7	



## 9 투자진흥 기금

(단위 : 백만원, %)

구 분	중 기 재 정 계 획					합 계	비 중	연평균 신장률	비고 *
	2022	2023	2024	2025	2026				
① 세 입	3,220	3,230	7,240	8,250	9,260	31,200	100	30.2	
지 방 세	0	0	0	0	0	0	0	0	
세 외 수 입	4	4	4	4	4	20	0	1	
경상적세외수입	4	4	4	4	4	20	0	1	
임시적세외수입	0	0	0	0	0	0	0	0	
지방행정제재·부과금	0	0	0	0	0	0	0	0	
이 전 재 원	0	0	0	0	0	0	0	0	
지방교부세	0	0	0	0	0	0	0	0	
국고보조금	0	0	0	0	0	0	0	0	
도비보조금	0	0	0	0	0	0	0	0	
기금보조금	0	0	0	0	0	0	0	0	
균특보조금	0	0	0	0	0	0	0	0	
조정교부금 등	0	0	0	0	0	0	0	0	
보전수입 및 내부거래	3,216	3,226	7,240	8,250	9,260	31,200	100	30.2	
② 경 상 지 출	925	926	0	0	0	1,851	100	△100	
행정운영경비	0	0	0	0	0	0	0	0	
인력운영비	0	0	0	0	0	0	0	0	
기본경비	0	0	0	0	0	0	0	0	
재 무 활 동	925	926	0	0	0	1,851	100	△100	
내부거래지출	0	0	0	0	0	0	0	0	
보 전 지 출	925	926	0	0	0	1,851	100	△100	
예 비 비	0	0	0	0	0	0	0	0	
③ 투자가용재원(①-②)	2,295	2,304	7,240	8,250	9,260	29,349	0	41.7	
④ 사 업 수 요	2,295	2,304	7,240	8,250	9,260	29,349	0	41.7	
⑤ 부족재원(④-③)	0	0	0	0	0	0	0	0	
지 방 채	0	0	0	0	0	0	0	0	
(채무부담행위)	0	0	0	0	0	0	0	0	
(민자 등)	0	0	0	0	0	0	0	0	
재정규모(①+⑤)	2,295	2,304	7,240	8,250	9,260	29,349	0	41.7	

## ○ 기금정비계획

(단위:백만원)

기 금 명	중 기 지 방 재 정 계 획					정비유형 (통합, 폐지, 기간연장, 유지)	기금 존속기한*	비고
	2022	2023	2024	2025	2026			
재 난 관 리 기 금	5,307	5,320	5,333	5,346	5,359	유지	법정의무	
청 사 건 립 기 금	40,000	20,643	0	0	0	유지	2023.12.31	
자 활 기 금	2,699	2,709	2,719	2,729	2,739	유지	2023.12.30	
장사시설 주변지역 주 민 지 원 기 금	2,601	2,601	2,601	2,602	2,602	유지	2023.12.31	
폐기물처리시설 주변영 향지역 주민지원기 금	1,569	1,572	1,575	1,578	1,581	유지	법정의무	
식 품 진 흥 기 금	1,186	1,188	1,190	1,193	1,195	유지	법정의무	
남북교류협력기금	770	775	780	785	790	유지	2023.12.31	
통합재정안정화기금	10,009	0	0	0	0	유지	2022.12.31	
투 자 진 흥 기 금	2,295	2,304	7,240	8,250	9,260	유지	2023.12.31	

\* '21년말 기준 기금 설치조례에 규정된 기금 존속기한을 의미함

※ 법정의무기금, 통합관리기금, 감채기금 제외

※ 기금 통.폐합, 폐지, 기간연장, 유지 사유

기 금 명	정비유형				사 유
	통합	폐지	기간연장	유지*	
재 난 관 리 기 금				○	사업지속 추진
청 사 건 립 기 금				○	사업지속 추진
자 활 기 금				○	사업지속 추진
장사시설 주변지역 주 민 지 원 기 금				○	사업지속 추진
폐기물처리시설 주변영 향지역 주민지원기 금				○	사업지속 추진
식 품 진 흥 기 금				○	사업지속 추진
남북교류협력기금				○	사업지속 추진
통합재정안정화기금				○	사업지속 추진
투 자 진 흥 기 금				○	사업지속 추진

\* 존속기한 5년 초과 기금만 해당되며, 기존 기금 중 10년 기간일 경우도 "유지"로 표시(지방자치단체 기금관리기본법 부칙 제7조 제2항)

#### 4 채무 전망 및 관리계획

##### □ 연도별 지방채 잔액

(단위 : 백만원)

구 분	'20년말 잔 액	'21년말 예상잔액	지방채 상환 및 발행계획				
			2022	2023	2024	2025	2026
지 방 채 잔 액	0	0	40,000	5,700	0	0	0
지방채 추가발행계획	0	0	0	0	0	0	0
지 방 채 상 환 계 획	0	0	0	0	0	0	0

※ 5년거치 10년상환

※ 재정여건에 따라 조기상환추진

추 가 발 행 계 획	1. 일 반 회 계	0	0	0	0	0	0	0
	2. 기타특별회계	0	0	0	0	0	0	0
	3. 공기업특별회계	0	0	0	0	0	0	0
	4. 기 금	0	0	0	0	0	0	0

상 환 잔 액	1. 일 반 회 계	0	0	40,000	5,700	0	0	0
	2. 기타특별회계	0	0	0	0	0	0	0
	3. 공기업특별회계	0	0	0	0	0	0	0
	3-1. 하수도특별회계	0	0	0	0	0	0	0
	3-2. 공영개발사업 특 별 회 계	0	0	0	0	0	0	0
	4 기 금	0	0	0	0	0	0	0

## 5 의무지출과 재량지출

### □ 의무지출 규모 및 산출내역

- '22~'26계획 의무지출규모는 6조 1,035억원 수준(연평균 증가율 1.7%)
- 법정지출은 기금전출금(투자진흥기금, 의료급여기금) 등 1조 9,840억원(연평균 증가율 5%)
- 보조사업지출은 국도비 보조금 지원사업으로 4조 1,194억원(연평균 증가율 0.1%)
- 이자지출은 10억원(연평균 증가율 1.1%)

#### < 의무지출 규모 및 내역 >

(단위 : 백만원, %)

구 분	2022	2023	2024	2025	2026	계	연평균 증가율
의무지출	1,193,606	1,198,933	1,200,994	1,234,952	1,274,988	6,103,473	1.7
법정지출	359,512	384,983	389,959	411,405	438,196	1,984,055	5
보조사업	834,092	813,948	811,032	823,546	836,791	4,119,409	0.1
이자지출	2	2	2	2	2	10	1.1

※ 의무지출 = 법정지출 + 보조사업 + 이자지출

### □ 재량지출 규모 및 산출내역

- '22~'26계획 재량지출 규모는 3조 6,568억원 수준(연평균 증가율 14%)
- 전체 지출액 10조 1,095억원에서 재량지출은 36% 수준으로 의무지출인 보조사업 지출의 시비 부담 증가와 물가 인상에 따른 법정 지출 증가로 전체적인 사업 소요액 조정과 사업의 우선 순위에 따른 사업 시기 조정 필요

# < 재량지출 규모 및 내역 >

(단위 : 백만원, %)

구 분	2022	2023	2024	2025	2026	계	연평균 증가율
재 량 지 출	503,352	560,527	583,334	590,093	690,144	2,927,450	8.2
일반공공행정분야	100,033	139,098	106,498	105,413	122,878	573,920	5.3
입법및선거관리	2,237	2,257	2,277	2,297	2,317	11,385	0.9
지방행정·재정지원	1,010	4,383	1,063	1,096	1,124	8,676	2.7
재 정 · 금 융	10,009	10,000	0	0	0	20,009	△0.1
일 반 행 정	86,777	122,459	103,158	102,020	119,437	533,851	8.3
공공질서 및 안전	11,632	9,977	14,860	12,652	13,220	62,341	3.3
재난방재·민방위	11,632	9,977	14,860	12,652	13,220	62,341	3.3
교 육	3,879	4,717	5,069	5,337	6,824	25,826	15.2
유아 및 초중등교육	3,156	3,544	3,867	3,791	4,202	18,560	7.4
고 등 교 육	0	0	0	0	0	0	0
평생·직업교육	724	1,173	1,202	1,546	2,622	7,267	38
문 화 및 관 광	42,556	43,343	71,724	45,809	63,670	267,102	10.6
문 화 예 술	26,572	25,615	52,287	33,534	34,663	172,671	6.9
관 광	1,554	1,950	1,834	1,334	2,500	9,172	12.6
체 육	11,510	12,896	14,788	8,277	17,495	64,966	11
문 화 재	2,920	2,881	2,814	2,664	9,011	20,290	32.5
환 경 보 호	98,432	107,306	112,203	154,390	151,519	623,850	11.4
상하수도·수질	48,170	55,798	58,943	100,086	94,417	357,414	18.3
폐 기 물	49,893	50,915	52,557	53,394	55,782	262,541	2.8
대 기	245	593	703	910	1,320	3,771	52.4
자 연	20	0	0	0	0	20	0
환경보호 일반	105	0	0	0	0	105	0
사 회 복 지	58,992	86,127	64,434	50,646	56,566	316,765	△1
기초생활보장	9,394	9,405	9,416	9,427	9,838	47,480	1.2
취약계층지원	2,606	4,919	6,209	7,418	8,939	30,091	36.1

구 분		2022	2023	2024	2025	2026	계	연평균 증가율
	보육·가족 및 여성	24,520	46,143	26,571	11,560	14,086	122,880	△12.9
	노 인 · 청 소 년	11,175	14,409	9,754	10,483	9,900	55,721	△3
	노 동	9,158	9,487	10,686	9,927	11,893	51,151	6.8
	보 훈	1,803	1,429	1,462	1,495	1,575	7,764	△3.3
	주 택	13	13	13	13	13	65	0
	사 회 복 지 일 반	322	322	322	322	322	1,610	0
보 건		7,736	7,956	9,479	11,170	12,337	48,678	12.4
	보 건 의 료	6,547	6,765	8,066	9,195	10,217	40,790	11.8
	식 품 의 약 안 전	1,189	1,191	1,413	1,975	2,120	7,888	15.6
농 립 해 양 수 산		45,496	51,445	62,608	71,204	88,928	319,681	18.2
	농 업 · 농 촌	37,645	43,053	53,121	59,465	58,141	251,425	11.5
	임 업 · 산 촌	7,850	8,393	9,487	11,740	30,787	68,257	40.7
산 업 · 중 소 기 업		48,644	42,250	49,041	46,844	58,828	245,607	4.9
	산 업 금 융 지 원	1,883	2,095	2,195	2,350	5,026	13,549	27.8
	산업진흥·고도화	9,293	7,229	10,863	11,539	18,574	57,498	18.9
	에너지및자원개발	5,003	503	500	500	2,905	9,411	△12.7
	산업·중소기업일반	32,465	32,422	35,483	32,455	32,323	165,148	△0.1
수 송 및 교 통		43,373	30,655	45,202	44,826	34,597	198,653	△5.5
	도 로	25,260	12,637	26,672	25,353	15,546	105,468	△11.4
	대중교통·물류등기타	18,114	18,018	18,530	19,473	19,050	93,185	1.3
국 토 및 지 역 개 발		30,712	24,796	24,721	25,078	63,007	168,314	19.7
	수 자 원	3,023	1,977	1,727	1,327	26,358	34,412	71.8
	지 역 및 도 시	8,641	8,843	7,946	8,426	15,971	49,827	16.6
	산 업 단 지	19,048	13,977	15,049	15,325	20,677	84,076	2.1
기 타		11,868	12,857	17,495	16,724	17,771	76,715	10.6

## 6 지역통합재정 통계

### □ 대상 및 전망

- (대상회계) 일반회계, 특별회계 및 기금, 시도교육청, 지방공사·공단, 출자출연기관 등
- (방법) 총계기준
- (전망) 2022~2026 계획상 지역통합재정통계 규모는 8조 9,685억원 수준  
(연평균 증가율 2.4%)
- (근거) 공기업특별회계의 경우 공영개발특별회계의 일반산업단지조성사업의 종  
료로 지출규모 감소

< 지역 통합 재정 통계 >

(단위 : 백만원)

구 분	2021년 (당초예산)	중기 전망				
		2022	2023	2024	2025	2026
총 계	1,601,900	1,768,004	1,831,896	1,858,965	1,901,881	2,044,169
일 반 회 계	1,326,889	1,489,683	1,568,893	1,627,077	1,666,988	1,806,238
특 별 회 계	163,811	139,913	136,827	135,812	135,574	135,369
기 타 특 별 회 계	19,227	18,486	18,841	19,197	19,553	19,908
공기업특별회계 ( 직 영 기 업 )	144,584	121,427	117,986	116,614	116,022	115,460
기 금	54,440	67,362	53,740	21,440	22,483	23,526
일반지자체 기금	54,440	67,362	53,740	21,440	22,483	23,526
공 사 · 공 단	0	0	0	0	0	0
출자·출연기관	56,760	71,046	72,436	74,636	76,836	79,036

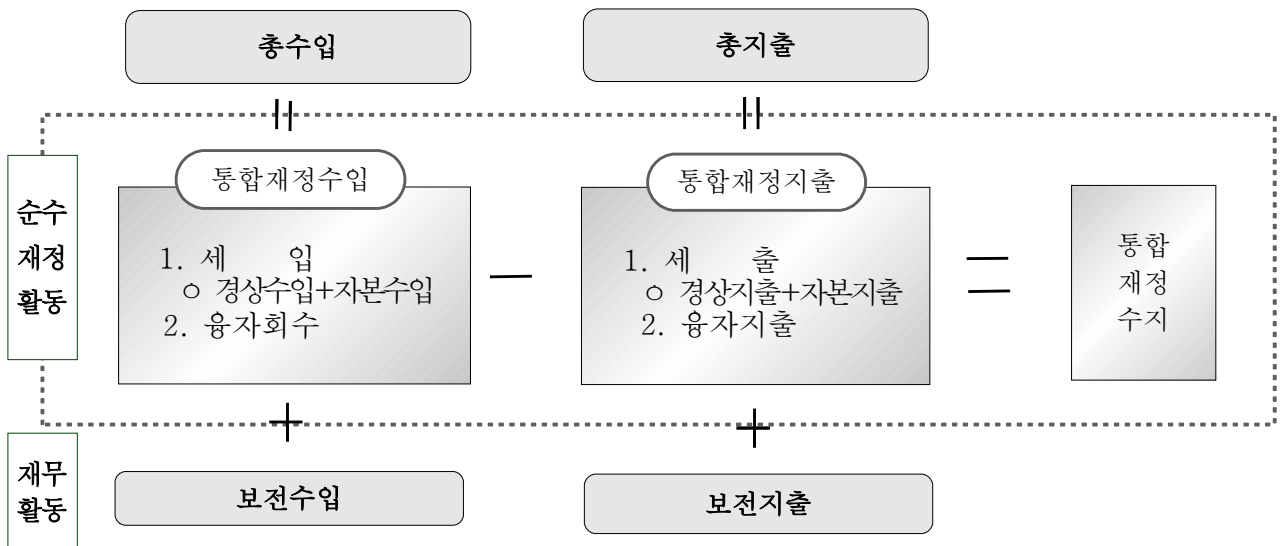
## ○ 출자·출연기관 재정 규모

(단위:백만원)

구 분		2021년 (당초예산)	중기 전망					출자출연 자산
			2022	2023	2024	2025	2026	
계	4건	56,760	71,046	72,436	74,636	76,836	79,036	
출자 기관	익 산 L E D 협동화단지개발(주)	42,234	55,736	57,736	59,736	61,736	63,736	1,000 (2014.1.4.)
출연 기관	(재)익산문화재단	2,940	3,500	3,600	3,700	3,800	3,900	2,688 (2009.5.29.)
	(재)익산사랑장학재단	11,051	10,810	10,000	10,000	10,000	10,000	9,709 (2007.11.23.)
	(재)익산푸드통합지원센터	535	1,000	1,100	1,200	1,300	1,400	100 (2021.5.10.)

※연도별 예산편성액

## □ 통합재정수지 전망과 관리방안



○ 일반회계, 특별회계, 기금을 포함한 1년간 순수한 재정활동으로  
순 수입에서 순 지출을 뺀 금액



## < 통 합 재 정 수 지 >

(단위: 백만원)

구 분	2019년 (최종예산)	2020년 (최종예산)	2021년 (당초예산)	중기 전망				
				2022년	2023년	2024년	2025년	2026년
①통합재정규모	1,315,700	1,623,596	1,486,071	1,633,694	1,683,093	1,727,321	1,763,927	1,899,959
②순 수 입	1,387,379	1,582,434	1,441,942	1,597,199	1,673,127	1,740,098	1,779,576	1,918,423
③순 지 출	1,315,385	1,623,525	1,485,700	1,633,168	1,682,823	1,727,023	1,764,003	1,900,035
④용자지출(a)	516	326	566	721	465	493	119	119
⑤용자회수(b)	202	255	195	195	195	195	195	195
⑥순 용 자 ( c = a - b )	314	71	371	526	270	298	-76	-76
통합재정수지	71,680	-41,162	-44,129	-36,495	-9,966	12,777	15,649	18,464

주) 각 항목은 일반회계, 특별회계(기타, 공기업), 기금의 합계이며 순세계 잉여금 포함 내부거래(차입금 차입 및 상환, 회계간 전·출입금, 전년도 이월금 등)제외

- 계획기간 중 순세계잉여금 포함 재정수지는 흑자로 경상비 관리 및 재정수입 한도 내에서 투자 사업을 선정 부족재원이 발생하지 않도록 관리



## **Ⅳ. 분야별 정책방향 및 투자계획**

1. 일반공공행정
2. 공공질서 및 안전
3. 교육
4. 문화 및 관광
5. 환경보호
6. 사회복지
7. 보건
8. 농림·해양·수산
9. 산업·중소기업
10. 수송 및 교통
11. 국토 및 지역개발



## IV.

## 분야별 정책방향 및 투자계획

### 1 일반 공공행정

#### 정책방향

#### □ 시민에게 신뢰받는 건전재정 운용

- 국·도·시정 방향에 부합하는 국가예산 대상사업 발굴로 지역발전 도모
- 적절한 자원배분으로 예산집행의 책임성 확보와 효율적 재정운영

#### 투자계획

(단위 : 백만원)

총투자액	중기재정계획				
	2022	2023	2024	2025	2026
575,921	104,790	126,040	108,895	107,778	128,418

#### 주요투자사업

(단위 : 백만원)

사업명	사업기간	총사업비
인 구 정 책 개 발	연례반복	7,730
주 민 자 치 센 터 지 원	연례반복	4,215
신 청 사 건 립 ( 기 금 )	2017 ~ 2023	40,000

## 2 공공질서 및 안전

### 정책방향

#### ☐ 안전한 익산건설

- 예방중심의 재난안전관리 강화로 생활안전 확보 및 선제적 재난예방
- 안보와 비상대비 업무수행으로 시민 안전 확보

### 투자계획

(단위 : 백만원)

총투자액	중기재정계획				
	2022	2023	2024	2025	2026
76,836	14,545	12,893	17,779	15,574	16,045

### 주요투자사업

(단위 : 백만원)

사업명	사업기간	총사업비
재해위험취약지역정비	연례반복	18,500
안전관리	연례반복	16,200
CCTV통합관제센터운영	연례반복	10,250

## 정책방향

### □ 평생학습과 행정정보화로 시민중심 교육도시 조성

○ 양질의 평생학습 환경제공, 맞춤형 인재양성 등 행복교육 기반 강화

○ 시스템 관리로 정보유출 차단 및 안정적인 행정서비스 제공

## 투자계획

(단위 : 백만원)

총투자액	중기재정계획				
	2022	2023	2024	2025	2026
73,278	13,615	14,544	14,903	15,230	14,986

## 주요투자사업

(단위 : 백만원)

사업명	사업기간	총사업비
학 교 교 육 프 로 그 램 지 원	연례반복	6,745
학 교 무 상 교 육 지 원	연례반복	2,540
교 육 재 정 지 원	연례반복	14,635

## 4 문화 및 관광

### 정책방향

- 시민의 행복, 품격 있는 문화관광 도시 조성
  - 시민의 감성이 어우러지는 문화예술사업 추진
  - 문화유산의 체계적인 보존·정비로 역사문화의 계승 발전
  - 시민 중심의 활기차고 건강한 생활체육프로그램·체육시설 운영

### 투자계획

(단위 : 백만원)

총투자액	중기재정계획				
	2022	2023	2024	2025	2026
672,334	109,979	114,559	142,644	190,315	114,838

### 주요투자사업

(단위 : 백만원)

사업명	사업기간	총사업비
지 방 문 화 예 술 기 반 조 성	연례반복	18,005
독 서 문 화 공 간 확 충	연례반복	9,295
관 광 자 원 조 성 및 관 광 지 정 비	연례반복	14,690
반 다 비 ( 장 애 인 ) 체 육 센 터 건 립	2019 ~ 2022	16,200
왕 궁 보 석 테 마 대 표 관 광 지 육 성	2020 ~ 2024	10,000
세 계 유 산 탐 방 거 점 센 터 건 립	2020 ~ 2023	21,450
서 동 생 가 터 역 사 공 원 조 성 사 업	2017 ~ 2024	19,430



## 5 환경 보호

### 정책방향

#### □ 쾌적한 환경 녹색청정도시 익산 조성

- 시민주도의 환경정책 추진으로 녹색청정도시 기반마련
- 폐기물 안정적 처리 및 자원순환 사회 구현으로 깨끗한 도시환경 조성
- 안전하고 깨끗한 상하수도 확충으로 시민만족 행정 구현

### 투자계획

(단위 : 백만원)

총투자액	중기재정계획				
	2022	2023	2024	2025	2026
1,110,369	205,507	219,992	227,820	221,711	235,340

### 주요투자사업

(단위 : 백만원)

사업명	사업기간	총사업비
국가산업단지 완충저류시설 설치	2022. ~ 2024.	24,837
노후상수도 정비사업	2020. ~ 2024.	55,733
상수도관망 최적화사업	2017. ~ 2025.	18,280
국가산업단지 노후하수관로 정비사업	2020. ~ 2023.	15,077
남부2·3, 북부2처리분구 하수관거정비사업	2017. ~ 2022.	36,490
생활폐기물관리	연례반복	118,955
농산폐석산 복구정상화사업	연례반복	55,100
학호마을 축사매입	2022. ~ 2024.	17,000

## 정책방향

### □ 시민이 행복한 복지허브 도시 익산

- 민·관 연계를 통한 수요자 중심 복지서비스 확대
- 시민에게 희망을 주는 맞춤형 복지 추진
- 여성·아이·노인·장애인이 행복한 여성가족친화도시 조성

## 투자계획

(단위 : 백만원)

총투자액	중기재정계획				
	2022	2023	2024	2025	2026
3,435,129	642,699	672,386	700,622	704,942	714,481

## 주요투자사업

(단위 : 백만원)

사업명	사업기간	총사업비
생 계 급 여	연례반복	301,915
주 거 급 여	연례반복	83,620
장 애 인 연 금	연례반복	60,700
영 아 수 당 지 원	연례반복	12,435
아 동 수 당 지 급	연례반복	71,695
0 ~ 2 세 영 유 아 보 육 료	연례반복	106,835

사업명	사업기간	총사업비
3 ~ 5 세 누 리 과 정 보 육 료	연례반복	40,840
다 이 로 움 일 자 리 사 업	연례반복	11,870
지 역 주 도 형 청 년 일 자 리 사 업	연례반복	13,605
사 회 적 기 업 육 성	연례반복	9,250
고용안정 선제대응 패키지 지원사업	연례반복	22,325
익 산 형 근 로 청 년 수 당	연례반복	15,025

## 7 보 건

### 정책방향

□ 건강관리 형평성 보장으로 질병 없는 익산

○ 건강증진정책 및 보건의료 안전망 강화

○ 체계적 건강관리시스템 구축 및 보건의료 격차해소로 시민건강증진

### 투자계획

(단위 : 백만원)

총투자액	중기재정계획				
	2022	2023	2024	2025	2026
171,624	32,420	32,658	33,455	35,609	37,482

## 주요투자사업

(단위 : 백만원)

사업명	사업기간	총사업비
치매안심센터운영비지원	연례반복	5,985
암환자의료비지원	연례반복	3,825
국가예방접종사업	연례반복	20,460
임산부 280 건강관리비지원	연례반복	2,100

## 8 농림해양수산

### 정책방향

#### ☐ 여유와 활력이 넘치는 풍요로운 농촌건설

- 농업인 복지지원 강화 및 농업 기반시설 정비로 농업 경쟁력 강화
- 특화품목 육성·유통 경쟁력 제고로 지속가능한 익산농업 구축
- 농업 전문가 교육 및 첨단기술·융복합을 통한 미래농업 육성

### 투자계획

(단위 : 백만원)

총투자액	중기재정계획				
	2022	2023	2024	2025	2026
1,190,358	233,966	225,457	221,611	219,842	289,482

## 주요투자사업

(단위 : 백만원)

사업명	사업기간	총사업비
농업인복지지원	연례반복	54,250
기계화경작로확포장	연례반복	17,700
농촌신활력플러스사업	연례반복	10,500
도시림조성	연례반복	35,630
공원계획및조성	연례반복	10,885

## 9 산업 중소기업

### 정책방향

#### ☐ 산업활력 경제도시 조성

- 전략산업과 향토산업 육성지원을 통한 경쟁력 강화
- 안정된 일자리제공과 골목상권 경쟁력 향상으로 서민생활 안정도모
- 산업단지 분양과 국가산단 성공추진으로 우수우량기업 유치

### 투자계획

(단위 : 백만원)

총투자액	중기재정계획				
	2022	2023	2024	2025	2026
426,029	85,981	80,457	74,624	79,513	105,454

## 주요투자사업

(단위 : 백만원)

사업명	사업기간	총사업비
중 소 기 업 육 성 자 금 용 자 지 원	연례반복	9,000
안 전 보 호 용 복 합 제 품 산 업 육 성	2019 ~ 2024	3,300
홀로그램 콘텐츠 서비스지원센터 운영	2019 ~ 2023	7,752
익 산 사 랑 상 품 권 (지 역 화 폐) 발 행 사 업	2019 ~ 2022	160,050

## 10 교통 및 물류

### 정책방향

#### ☐ 안전하고 편리한 시민중심 교통도시 구현

○ 교통 안전시설물 확충 및 교통체계 개선으로 시민안전과 편익증진

○ 대중교통 활성화 및 선진 교통질서 확립

### 투자계획

(단위 : 백만원)

총투자액	중기재정계획				
	2022	2023	2024	2025	2026
346,178	68,076	56,174	71,576	71,199	79,153

## 주요투자사업

(단위 : 백만원)

사업명	사업기간	총사업비
교 통 신 호 기 설 치 및 유 지 보 수	연례반복	7,005
교 통 약 자 이 동 권 보 장	연례반복	11,345
주 차 장 조 성 및 관 리	연례반복	51,020

## 11 국토 및 지역개발

### 정책방향

- ☐ 시민중심의 도시계획과 관리로 균형발전 도모
  - 상습수해지역 하천정비로 주민생활 안정과 편익도모
  - 원도심 재생을 통한 생활환경개선 및 지역 활성화

### 투자계획

(단위 : 백만원)

총투자액	중기재정계획				
	2022	2023	2024	2025	2026
263,879	64,831	54,850	43,757	44,166	56,276

## 주요투자사업

(단위 : 백만원)

사업명	사업기간	총사업비
모현동 옥창지구 새뜰마을사업	2019 ~ 2022	4,200
도시재생뉴딜사업 (역사가문화로)	2018 ~ 2022	25,000
도시재생뉴딜사업 (푸른솔세대통합행복마을)	2020 ~ 2023	16,700
도시재생뉴딜사업 (독립의역사를품은숨리마을재도약의꿈)	2020 ~ 2023	14,200
도새재생뉴딜사업 (도약하는신청사머물고싶은삶터남중)	2021 ~ 2023	16,700



## 참 고 사 항

- 본 계획에 수록된 주요사업계획은 총사업비 20억원 이상 세부사업별 투자사업을 중심으로 수립하였으며 기준규모 미만 사업에 대하여는 계획 작성을 생략하고 사업예산의 포괄재원으로 분류하여 여건변동에 따른 계획수립 및 예산편성의 탄력성을 부여하였음
- 중기지방재정계획에 반영되는 사업은 세부사업별로 전산화·코드화하여 체계적인 관리가 가능하도록 지방재정관리시스템(e△호조) 프로그램을 활용하여 수립운영 됨



## **V.분야별 세부사업 계획서**

