




2022년 11월 ~ 12월

**정신건강증진시설 2022년 11월 ~ 12월
신규채용자 인권교육 사이버 수강방법 안내**



한국보건복지인재원

01 | 교육안내



1. 교육안내


교육대상

- 정신건강증진시설* **2022년 11월 ~ 12월 신규 채용자** (* 정신의료기관, 정신재활시설, 정신요양시설)
- 22년 11월~12월 신규채용 종사자는 출생연도 관계없이 사이버교육을 3월31일까지 22년 의무교육을 이수할 수 있으며, '23년 의무교육의 경우 당해연도 안에 이수

기타사항

- **2022년 11월~12월 신규 채용 된 종사자가 아닌 경우** 이수해도 2022년 의무교육 실적으로 **미인정**
- 해당교육 외 다른 사이버교육을 이수하는 경우 2022년 의무교육 실적으로 미인정
- 해당교육은 2022년 의무교육으로 이수하더라도 **2023년 의무교육 실적으로 미인정**
- 2023년 의무교육 대상 및 사이버 수강가능 대상은 정신건강증진시설 인권교육 안내 지침 및 추후 3월 중 안내되는 공지사항 게시글을 통해 확인

02 | 교육홈페이지 회원가입



※ 기존 보건복지배움인(edu.kohi.or.kr)에 회원가입 된 인원은 별도 회원가입 불필요

1. 정신건강증진시설 인권교육홈페이지(<https://hrp.kohi.or.kr>) 접속

회원가입 클릭 ※ 기존 보건복지배움인(edu.kohi.or.kr)에 회원가입 된 인원은 별도 회원가입 불필요

https://hrp.kohi.or.kr/index.do

보건복지배움인 로그인 **회원가입**

한국보건복지인재원
KOHI KOREA HUMAN RESOURCE DEVELOPMENT INSTITUTE FOR HEALTH & WELFARE

교육소개 수강신청 학습지원센터

정신건강 증진을 통한 국민행복 실현
**정신건강증진시설
인권교육사업**

공지사항 + [공지]홈페이지 사용 매뉴얼 공유(관리자용) 2021-01-04 [양식] 정신건강증진시설 인권강사 보수교... 2020-11-13

교육소개 바로가기 →

검색어를 입력하세요. 검색

로그인

아이디를 입력해주세요

2. 유형별 회원가입 (공무원, 공무원직, 민간, 기관/기업 중 선택)

회원가입



공무원

공무원 식별절차를 후
회원가입절차를 완료할 수
있습니다.

공무원 회원 가입



공무원직

공무원 식별정보가 없는 공무원직
회원가입을 진행할 수 있습니다.

공무원직 회원 가입



민간

학생, 민간, 재직자(간호조무사,
컨소시엄협약기업재직자 등) 및
강사/튜터로 회원가입을 진행할
수 있습니다.

개인회원 가입

Sign up

Joining Guide



기관/기업

일반기업, 컨소시엄협약기업
등에 해당하는 경우 가입을
진행할 수 있습니다.

기관/기업회원 가입

3. 필수 이용약관 동의

STEP1 약관동의

STEP2 본인인증

STEP3 정보입력

STEP4 가입완료

○ 이용약관

제1장 총칙

제1조 (목적)

본 약관은 한국보건복지인력개발원에서 제공하는 모든 서비스(이하 서비스)의 이용조건 및 절차, 이용자와 한국보건복지인력개발원 홈페이지의 권리, 의무, 책임사항과 기타 필요한 사항을 규정함을 목적으로 합니다.

☐ [필수] 이용약관에 동의합니다.

○ 개인정보처리방침

회원가입-이용약관

제1장 총칙

제1조(목적)

이 약관은 한국보건복지인력개발원(이하 "개발원"이라 합니다.)이 제공하는 교육정보서비스(이하 "서비스"라 합니다.)를 이용함에 있어 개발원과 이용자의 권리, 의무 및 책임사항을 규정함을 목적으로 합니다.

☐ [필수] 이용약관에 동의합니다.

다음단계 →

회원가입 취소

4. 본인인증 수단 선택 (인증완료 시 자동으로 다음단계(정보입력) 이동)

* 기업회원의 경우 인증절차 없이 다음단계(정보입력) 이동

STEP1 약관동의

STEP2 본인인증

STEP3 정보입력

STEP4 가입완료

⚠ 입력하신 정보는 가입완료전까지 저장되지 않으며, 이름/생년월일/성별은 가입 이후에 수정할 수 없습니다.

휴대폰 본인인증



휴대폰 본인인증

아이핀(I-PIN) 본인인증



아이핀(I-PIN) 인증




← 이전단계

회원가입 취소

4-1. 휴대폰 본인인증 (통신사 선택-문자인증-정보입력-인증번호입력-확인)

PASS

이용 중이신 통신사를 선택하세요.

| | |
|-----------------------------------------------------------------------------------|-----------------------------------------------------------------------------------|
|  |  |
|  |  |

알뜰폰이란?
이동통신사(SK, KT, LGU+)의 통신망을 임대하여 별도의
휴대폰 서비스(MVNO)를 제공하는 사업자를 말합니다.

| | |
|------------------------------------------|-------------------------------------|
| <input type="checkbox"/> 개인정보이용동의 | <input type="checkbox"/> 고유식별정보처리동의 |
| <input type="checkbox"/> 서비스이용약관동의 | <input type="checkbox"/> 통신사이용약관동의 |
| <input type="checkbox"/> 광고성 정보수신 동의(선택) | |

시작하기



PASS

QR인증 간편인증 **문자인증**

안전하고 간편하게!
PASS

이름

생년월일/성별

휴대폰번호

취소 확인



PASS

QR인증 간편인증 **문자인증**

*입력하신 휴대폰정보가 일치하지 않을 경우 인증문자가 발송되지 않습니다.
*1분 이내에 인증문자가 수신되지 않을 경우 정확한 정보로
이곳을 클릭하여 재시도 해주시기 바랍니다.
*이곳을 클릭하여 **QR인증** 또는 **PUSH인증**을 경험해보세요.

인증번호 **2분 42초** 시간연장

확인



PASS

본인확인 서비스 진행중

● ● ● ● ● ● ● ●

경고메세지

인증이 정상적으로 처리되었습니다.

확인

① 통신사 선택 동의-시작하기

② 인증 정보입력

- 문자인증 ***추천**
- QR인증
- 간편인증

③ 수신된 문자인증 번호 입력

④ 인증 완료

4-2. 아이핀 본인인증 (아이핀ID가 없는 경우 신규발급 필요)

* 아이핀 인증 문의: SCI평가정보 1544-1006

아이핀 메인 화면

아이핀ID
비밀번호
문자입력

아이핀 간편인증 NEW
아이디, 비밀번호 입력없이 간편하게 인증

신규발급 ID/비밀번호찾기 아이핀관리 MyPIN 관리

→

아이핀 신규발급

아이핀 사용자정보

성명 주민번호 문자입력 아이핀 ID 비밀번호

비밀번호 생성

확인

→

아이핀 신원확인

휴대폰 범용공인인증서 대면확인

휴대폰번호 이동통신사

신원확인과정에서 어떠한 결제도 이루어지지 않습니다.

확인

→

아이핀 신원확인

승인번호

신원확인과정에서 어떠한 결제도 이루어지지 않습니다.

확인

→

추가 인증수단 설정

추가 인증수단 선택

| 구분 | 인증수단 | 내용 |
|-----------------------|------------------------------------------|-------------------------------------------------------------------|
| <input type="radio"/> | App OTP 인증 | Siren240아이핀 앱으로 전송된 OTP를 입력 ※Siren240아이핀 앱을 설치 후 이용 가능합니다. |
| | App QR 인증 | ※Siren240아이핀 앱 화면에 표시된 QR코드를 스캔 ※Siren240아이핀 앱을 설치 후 이용 가능합니다. |
| | <input checked="" type="radio"/> 2차 비밀번호 | 추가 비밀번호를 입력 |

추가 인증수단은 메인화면의 [아이핀 관리] > [사용자 정보수정]를 통해
수시로 변경이 가능합니다.

확인

① 신규발급

② 동의 후 사용자 정보 입력

③ 아이핀 신원확인

- 휴대폰 *추천
- 범용공인인증서
- 대면확인

④ 승인번호 입력

⑤ 추가 인증수단 설정

- App OTP 인증
- App QR 인증
- 2차 비밀번호 *추천

5-1. 기본정보 입력 (*필수 입력) - 공무원

| | | | |
|--------------|----------------------------------------------------------------------------------------------------------------|-------------------------------------------------|-------------------------------------|
| 회원유형 | 공무원 | | |
| 이름 | <div></div> | 공무원식별정보 | <div></div> |
| 아이디 | <div></div> | 중복확인 | |
| 비밀번호 ※ | <div></div> ※ 영문,숫자,특수문자 등 3가지 조합 9~12자리 | 비밀번호 확인 ※ | |
| 생년월일 | <div></div> | 성별 | <div></div> |
| 휴대폰 ※ | 010 - <div></div> - <div></div> | 전화번호 | 서울 (02) - <div></div> - <div></div> |
| 내/외국인 ※ | <input checked="" type="radio"/> 내국인 <input type="radio"/> 외국인 | 국적 | 대한민국 |
| 이메일 ※ | <div></div> @ <div></div> | 중복확인 | |
| SMS/이메일 수신 ※ | <input type="checkbox"/> SMS 수신 <input type="checkbox"/> 이메일 수신 ※ 교육수강 관련 SMS 및 이메일은 수신여부와 무관하게 발송합니다. | | |
| 기관구분 ※ | <input type="radio"/> 중앙부처 <input type="radio"/> 지자체 <input type="radio"/> 타부처 | | |
| 기관명 ※ | <div>선택하세요</div> <div></div> | <div>기관명: 수료증 출력시 사용</div> <div>시, 사용됩니다.</div> | |
| 부서 ※ | <div></div> | 직급 ※ | - 선택 - |
| 직렬 ※ | - 선택 - | | |

중앙부처: e사람-나의 이력-인사요약카드-우측 상단[디지털 식별코드]
 지자체: 인사랑-행정업무-인사행정-신상정보-[고유식별번호]
 교육청: 나이스-인사기록-기본사항-[개인번호]

5-2. 기본정보 입력 (*필수 입력) – 공무원, 민간

| | | | |
|--------------|-------------------------------------------------------------------------------------------------------------------|-----------|---------------------------------------|
| 회원유형 | 민간 | | |
| 이름 | <div></div> | | |
| 아이디 | <div></div> | | |
| 비밀번호 ※ | <div>.....</div> ※ 영문,숫자,특수문자 등 3가지 조합 9~12자리 | 비밀번호 확인 ※ | <div>.....</div> |
| 생년월일 | <div></div> | 성별 | <div></div> |
| 휴대폰 ※ | 010 ▾ - <div></div> - <div></div> | 전화번호 | 서울 (02) ▾ - <div></div> - <div></div> |
| 내/외국인 ※ | 내국인 | 국적 | 대한민국 |
| 이메일 ※ | <div></div> @ <div></div> <div>중복확인</div> | | |
| SMS/이메일 수신 ※ | <input type="checkbox"/> SMS 수신 <input type="checkbox"/> 이메일 수신 ※ 교육수강 관련 SMS 및 이메일은 수신여부와 무관하게 발송합니다. | | |
| 기관명(기업명) ※ | <div></div> ▾ <div></div> <div>기관명: 수료증 출력시 사용</div> ※ 기관명(기업명)은 수료증 출력 시, 사용됩니다. | | |
| 부서 ※ | <div></div> | 직책 | <div></div> |
| 지역 ※ | <div></div> ▾ <div>근무지역, 소속 지역 (거주지 X)</div> | | |
| 주소 | <div></div> | 우편번호 | <div></div> |

6. 회원가입 완료

STEP1 약관동의

STEP2 본인인증

STEP3 정보입력

STEP4 가입완료



회원가입이 완료 되었습니다.

님,

한국보건복지인력개발원 회원이 되신 것을 환영합니다.

회원유형 민간

아이디




메인페이지 이동

로그인

03 | 교육 신청 방법

한국보건복지인재원

☎ 043-710-9000




1. 정신건강증진시설 인권교육홈페이지(https://hrp.kohi.or.kr)접속

*** 로그인 필수**

→ ↺ 🏠 🔒 https://hrp.kohi.or.kr/index.do 🔍 ⚙️ ☆ 📁 👤

보건복지배움인 로그인 회원가입

 **한국보건복지인재원**
KOHl KOREA HUMAN RESOURCE DEVELOPMENT INSTITUTE FOR HEALTH & WELFARE


교육소개 수강신청 학습지원센터 ☰

정신건강 증진을 통한 국민행복 실현

**정신건강증진시설
인권교육사업**

공지사항 + [공지]홈페이지 사용 매뉴얼 공유(관리자용) 2021-01-04 [양식] 정신건강증진시설 인권강사 보수교... 2020-11-13

로그인 후 과정 검색

교육소개
바로가기 → 

검색어를 입력하세요. **검색**

로그인

아이디를 입력해주세요

비밀번호를 입력해주세요

2. 교육과정 리스트

교육과정 리스트

| 연번 | 과정명 | 이수 시간 |
|----|------------------------------------------------|-------|
| 1 | 2022년 정신건강증진시설인권교육 I (2022년 11월~12월 신규채용자 대상) | 4시간 |
| 2 | 2022년 정신건강증진시설인권교육 II (2022년 11월~12월 신규채용자 대상) | 4시간 |

3. 교육과정 선택 **과정명 확인 후 희망하는 과정명 클릭**

내가 선택한 조건 모집예정 × 모집중 ×

기획과정명을 입력하세요.

검색 초기화

전체 : 2건 현재페이지 : 1/1

정렬 : 신청기간순 ▾ ≡ 리스트형 ≡ 이미지형

이러닝

정신건강

mobile

PC

수어

2022년정신건강증진시설인권교육 II (2022년11월~12월신규채용자대상과정)

1기 / ...

▪ 교육대상 : 공무원+민간(회원만)

▪ 교육비 : 무료

▪ 신청인원/정원 : -

▪ 신청기간 : 2023-02-15 ~ 2023-03-31

▪ 교육기간 : 신청일로부터 21일

▪ 교육시간 : 4시간 (사회복지인정시간 : 없음)

이러닝

정신건강

mobile

PC

수어

2022년정신건강증진시설인권교육 I (2022년11월~12월신규채용자대상과정)

1기 / ...

▪ 교육대상 : 공무원+민간(회원만)

▪ 교육비 : 무료

▪ 신청인원/정원 : -


▪ 신청기간 : 2023-02-15 ~ 2023-03-31

▪ 교육기간 : 신청일로부터 21일

▪ 교육시간 : 4시간 (사회복지인정시간 : 없음)




4. 교육 기본 정보 확인 후 수강신청 선택 과정명, 교육기간 등 확인 후 신청

https://hrp.kohi.or.kr/asp/ab/aba/BD_paa0040d.do



한국보건복지인재원
KOREA HUMAN RESOURCE DEVELOPMENT INSTITUTE
FOR HEALTH & WELFARE

no images



사이버 정신건강 mobile PC

모집예정

교육목표

편견과 차별없는 행복한 동행에 대해서 이해한다. 위기개입과 가족의 역할에 대해서 C

수강신청

목록

기본정보

| | | | |
|----------|-------------|------|------|
| 교육대상 | 공무원+민간(회원만) | | |
| 신청기간 | ~ | 교육기간 | ~ |
| 신청인원 /정원 | - | 교육시간 | 4 시간 |
| 상시학습인정시간 | 240 분 | | |
| 교육장소 | 온라인 | | |

5. 신청자 정보 입력

신청자 정보

※ 필수항목

| | | | |
|--------------|----------------------------------------------------------------------------------------------------------|---------------------------------------|--------------------------------------------------------------------|
| 회원유형 | 민간 | | |
| 이름 | <input type="text"/> | | |
| 아이디 | <input type="text"/> | | |
| 휴대폰 ※ | <input type="text"/> - <input type="text"/> - <input type="text"/> | 전화번호 | <input type="text"/> - <input type="text"/> - <input type="text"/> |
| 내/외국인 ※ | 내국인 | 국적 | 대한민국 |
| 이메일 ※ | <input type="text"/> @ <input type="text"/> | 중복확인 | 이메일: 중복확인 필수 |
| SMS/이메일 수신 ※ | <input type="checkbox"/> SMS 수신 <input type="checkbox"/> 이메일 수신 ※ 교육수강 관련 SMS 및 이메일은 수신여부와 무관하게 발송합니다. | | |
| 기관명(기업명) ※ | 공공기관 <input type="text"/> ※ 기관명(기업명)은 수료증 출력 시, 사용됩니다. | 기관명: 수료증 출력 시 사용 * 추후 초기 1회만 변경 가능 | |
| 부서 ※ | <input type="text"/> | 직책 | <input type="text"/> |
| 근무년월 | 년 <input type="text"/> 개월 <input type="text"/> | | |
| 근무지역 ※ | <input type="text"/> 근무지역: 17개 시·도 기준 | | |
| 주소 | <input type="text"/> 우편번호 <input type="text"/> | | |

수강신청

목록

6. 수강신청 내역 확인(마이페이지-나의학습현황_학습하기 클릭)

- HOME
- 학습하기
- 과제
- 토론
- 시험응시
- 설문조사

과정명

학습실나가기 ➡

▣ 교육과정 정보

| | | | |
|------|------|------|----|
| 교육구분 | 사이버 | | |
| 과정분류 | 정신건강 | 기수 | 1기 |
| 과정명 | | | |
| 학습기간 | ~ | 수료여부 | - |

| 구분 | 교육구분 | 학습진도 | 시험 | 과제 | 토론 | 수료기준점수 |
|------|------|------|----|----|----|--------|
| 평가비율 | 사이버 | 100% | 0% | 0% | 0% | 0점 이상 |

▣ 나의 학습현황

✓ 사이버과정

학습하기

7. 학습하기 시작(각 차시별 100% 수강필요)

나의 학습실

[HOME](#)[학습하기](#)[과제](#)[토론](#)[시험응시](#)[설문조사](#)

학습하기

[과정명](#)[학습실나가기](#)

| 차시 | 차시명 | 최초 학습일 | 최종 학습일 | 학습시간 | 진도율(%) | 학습상태 |
|-----|-------------------------|--------|--------|-------|--------|----------------------|
| 1차시 | 함께 살아가는 정신장애인 | 미학습 | 미학습 | 0분 0초 | 0% | 학습하기 |
| 2차시 | 당사자에 대한 이해 | 미학습 | 미학습 | 0분 0초 | 0% | 학습하기 |
| 3차시 | 회복다큐 STORY 조금 달라도 괜찮아 | 미학습 | 미학습 | 0분 0초 | 0% | 학습하기 |
| 4차시 | 정신장애인과 직업 | 미학습 | 미학습 | 0분 0초 | 0% | 학습하기 |
| 5차시 | 정신장애인 직업의 의미와 노동권 | 미학습 | 미학습 | 0분 0초 | 0% | 학습하기 |
| 6차시 | 일(직업)과 회복 | 미학습 | 미학습 | 0분 0초 | 0% | 학습하기 |
| 7차시 | (정신장애인 노동권에 대한) 종사자의 역할 | 미학습 | 미학습 | 0분 0초 | 0% | 학습하기 |

8. 사이버교육 설문조사 *수강 후 사이버교육만족도 설문 필수



한국보건복지인재원
KOHl KOREA HUMAN RESOURCE DEVELOPMENT INSTITUTE
FOR HEALTH & WELFARE

교육소개

수강신청

마이페이지

학습지원센터



마이페이지

설문조사

나의 학습실

HOME

학습하기

과제

토론

시험응시

설문조사

설문조사

과정명

학습실나가기 →

설문조사

전체 : 1건 현재페이지 : 1/1

제목

검색

*** 진도율 100% 수강 후 사이버교육 만족도 설문 필수**

번호

구분

설문명

설문기간

설문상태

참여여부

1

과정만족도설문


★2022년★필수응답★사이버 교육만족도...

2022-04-26 ~ 2022-12-16

진행중

미제출

04 | 수료증 출력



1. 마이페이지 > 수료증 출력

로그아웃 | 회원정보관리



교육소개

수강신청

마이페이지

학습지원센터



보건복지 인재양성을 통해 보건복지분야의 발전과 국민 삶의 질 향상에 기여합니다.



교육소개

- 사업소개
- 교육소개

수강신청

- 과정검색 및 신청

마이페이지

- 나의학습현황
- 나의알림
- 수료증출력
- 회원정보수정

학습지원센터

- 공지사항
- 학습지원 ▾

전체 : 0건 현재페이지 : 1/0

수료연도: 2022 년 ▾

과정명:

검색

사이버교육 일괄출력

번호

구분

과정명

교육기간

수료일자

수료증

정보가 없습니다.

※ (사이버교육만 해당) 여러 건의 수료증을 출력할 경우, 출력하려는 과정의 [담기] 버튼을 누른 후 [사이버교육 일괄출력]에서 출력 가능합니다.

※ 집합교육 수료 번호가 없는 경우 수료증명원으로 대체하여 발급됩니다.

2-1. 수료증 출력 * 단건 출력

로그아웃 | 회원정보관리



교육소개

수강신청

마이페이지

학습지원센터



마이페이지

수료증출력

수료증출력

- ① 수료연도 선택
- ② (과정명 입력은 선택)
- ③ 수료증 출력

①

수료연도: 2022 년

②

과정명:

검색

사이버교육 일괄출력

전체 : 0건 현재페이지 : 1/0

1

사이버

2022년 정신건강증진시설 인권교육(이러닝) II

2022-05-09 ~ 2022-12-16

2022-05-10

③


수료증 출력

담기

※ (사이버교육만 해당) 여러 건의 수료증을 출력할 경우, 출력하려는 과정의 [담기] 버튼을 누른 후 [사이버교육 일괄출력]에서 출력 가능합니다.

※ 집합교육 수료 번호가 없는 경우 수료증명원으로 대체하여 발급됩니다.

2-2. 수료증 출력 * 저장: PDF, DOC, XLS, PPT, HWP 가능, 인쇄: PDF, 인쇄 가능



한국보건복지인력개발원

KOHI KOREA HUMAN RESOURCE DEVELOPMENT INSTITUTE FOR HEALTH & WELFARE

교육과정신청

분야별교육소개

공동활용사업

학습지원

교육소식

마이페이지

↑

마이페이지

▽

수료증출력

▽

전체 : 2건

현재페이지 : 1/1

| 번호 | 구분 | 약물명 |
|----|-----|-----|
| 1 | 사이버 | 약물명 |
| 2 | 사이버 | 약물명 |

수료증 출력

×

기관명(기업명)

수정

이름

생년월일

※ 기관명(기업명) 및 직급은 최초 1회만 수정이 가능합니다.

☐ 앞으로 정보수정을 하지 않으실 경우 체크박스를 선택하여 주십시오.

출력

취소


검색

항목 조회

| 수료일자 | 수료증 |
|------------|---------------------------------|
| 2017-02-19 | <div>수료증 출력</div> <div>담기</div> |
| 2017-01-20 | <div>수료증 출력</div> <div>담기</div> |

"에서 조회가 가능합니다.(사이버 과정만 가능합니다.)

2-3. 사이버교육 수료증 예시



제 2020-02-1007167 호 수료번호=고유번호

수료증

소속 : [Redacted]

직렬 : [Redacted]

성명 : [Redacted]


공무원은 직렬 추가

위 사람은 2020.04.13. ~ 2020.04.16.
(상시학습인정시간 03시간, 사회복지인정시간 01시간)의 교육훈련을 수료하였으므로 이 증서를 수여합니다.

발급일=교육 수료일


2020년 04월 16일

한국보건복지인력개발원장



현재 소속기관
* 마이페이지에서 수정 가능

소속: 교육신청시 입력한 소속으로 출력
수료증 출력시 최초 1회에 한하여 수정 가능
수료증 출력당시에만 반영, 회원정보에 반영되지 않음



| 과정명(콘텐츠명) | 교육기간 | 소속기관 | 이수시간(분) | 사회복지인정시간(분) | 비고 |
|-------------|-------------------------|------------|---------|-------------|----|
| 발달장애아동 부모교육 | 2020.04.14 ~ 2020.04.16 | [Redacted] | 02시간 | | |
| 청소년부모교육_기본편 | 2020.04.13 ~ 2020.04.13 | [Redacted] | 01시간 | 01시간 | |
| 합 계 | | | 03시간 | 01시간 | |

**수료 당시
소속기관**

**선택한 과정의
총 수료 시간**

감사합니다.



한국보건복지인재원