



백제역사유적지구
유네스코 세계유산도시 익산

시민이 행복한 품격도시 익산

2020~2024년 중기지방재정계획

IKSANCITY

참 고 사 항

- 중기지방재정계획은 예산운영시계를 5개년으로 하여 통제위주의 단년도 예산제도 제약성을 보완하고 장기 예측적·미래지향적 재정운영을 도모하고자 매년 수정·보완하는 연동화 계획입니다.
- 금년도 수정·보완하는 同계획은 중장기적 시정목표를 구현하기 위해 투자사업의 수요를 미리 예측하여 한정된 가용재원 범위 내에서 투자 재원을 효율적으로 배분하는데 중점을 두고 수정·보완하였습니다.
- 그러므로 同 계획이 앞으로 자체 및 도·중앙의뢰 투자심사나 예산편성의 기초자료로 활용되어 건전한 지방재정운영의 초석이 될 것으로 사료됩니다.
- 한편, 同 계획을 수립함에 있어 주요 투자 사업에 대한 세부사업 계획서는 총사업비 20억원 이상 사업에 대해서만 작성하였고, 상황에 따라 재원별·연도별 투자액에 변동이 있을 수 있음을 알려드리며,
- 계획 작성은 최종예산을 기준으로 작성, 당초예산(안)과는 다소 차이가 있을 수 있음을 참고하시기 바랍니다.

목 차

I . 중기지방재정계획 제도 개요	3
① 제도의 의의	3
② 수립체계	5
③ 근거규정 및 연혁	6
④ 대상 및 작성기준	8
II . 중기지방재정 운용여건 및 방향	11
① 중기지방재정 운용여건	11
② 국가재정운용 방향	12
③ 우리시 재정 운용여건과 방향	16
III . 중기재정계획 총괄	23
① 중기 세입 전망	23
② 중기 재원배분 전망	28
③ 재정 계획	30
④ 채무전망 및 관리계획	55
⑤ 의무지출과 재량지출	57
⑥ 지역통합재정 통계	60
IV . 분야별 정책방향 및 투자계획	65
V . 분야별 세부사업계획서	79

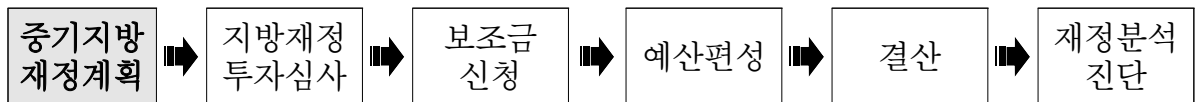
I . 중기지방재정계획 제도 개요

1. 제도의 의의
2. 수립 체계
3. 근거규정 및 연혁
4. 대상 및 작성기준

1 제도의 의의

□ 개념

- 지방재정의 계획적 운용을 위해 수입과 지출수요를 중·장기적으로 전망하여 수립한 5년간의 연동화 계획
 - 투자심사, 예산편성 등 지방재정운용계획 수립의 기초



□ 주요 내용

- (재정목표) 지역발전 및 재정운용의 목표·전략 등 기본방향
- (재정전망) 세입·세출 추계 및 투자가용재원 판단
- (투자계획) 분야별 정책방향 및 투자계획 수립

□ 필요성

- 지방자치단체의 비전과 정책우선순위를 반영하여 발전계획을 수립하고, 지방재정의 예측가능성을 제고
- 개별사업 검토 중심의 단년도 예산편성 과정에서 놓치기 쉬운 전략적 자원배분 기능 강화
- 국가재정운용계획에서 제시하는 중·장기 중점재원 투자방향 및 주요사업계획을 반영하여 국가와 지방의 재정적 연계성 확보

□ 예산편성과의 관계

< 당초예산 >

- 지방자치단체의 세출예산 및 기금의 지출계획은 중기지방재정계획에 반영한 후 편성·수립이 원칙
- 특히, 투자사업비의 경우 중기지방재정계획에 반영되어야만 세출예산에 계상할 수 있음

※ (지방자치단체 예산편성 운용에 관한 규칙 제9조) 투자사업비는 ... 중기지방재정계획과 투자심사 등 관계 절차를 거친 사업에 대해서만 세출예산에 계상하여야 한다.

< 추가경정예산 >

- 추경 시에도 중기지방재정계획에 반영한 후 편성하는 것이 원칙이나,
 - 투자사업비가 아닌 경우, 추경예산에 먼저 편성하고 다음연도 중기지방재정계획에 반영 가능
 - 투자사업비의 경우, 불가피한 사유*가 있는 때에는 추경예산에 먼저 반영하고 다음연도 중기지방재정계획에 반영 가능

* 지방재정법 제33조제11항 단서

□ 다른 재정관리제도와의 관계

- 중기지방재정계획에 반영되지 아니한 사업은 투자심사나 지방채 발행의 대상이 될 수 없음
 - 다만, 중기지방재정계획을 수립할 때에 반영하지 못할 불가피한 사유가 있는 경우는 예외로 함(지방재정법 제33조제11항 단서)

< 중기지방재정계획 수립시 반영하지 못할 불가피한 사유 >

- ◇ 중기지방재정계획의 수립 이후 국고보조사업(기초의 경우 시·도비 보조사업 포함) 및 공모사업이 추가되는 경우
- ◇ 중기지방재정계획 수립 당시 예상치 못한 재난·재해 관련 사업의 경우
- ◇ 그 밖에 이상에 준하는 불가피한 사유로 중기지방재정계획 수립 시 반영할 수 있을 것으로 기대하기 어려운 경우

□ 중기지방재정계획의 변경

- 지방자치단체는 이미 확정되어 예산안과 함께 의회에 제출된 중기지방재정계획이더라도 변경 가능(지방재정법 제33조제8항)
- 이 경우, 지방재정계획심의위원회의 자문을 거쳐야 하며, 수립 직후 지방의회 및 행정안전부에 제출

2 수립 체계

□ 수립 주체

- 모든 지방자치단체는 중기지방재정계획을 수립하여 예산안과 함께 지방의회에 제출하고, 회계연도 개시 30일 전까지 행정안전부에 제출
- 행정안전부는 각 자치단체별 계획을 기초로 하되, 국가재정운용계획에 부합하도록 **종합계획**을 수립하여 국무회의 보고

□ 수립 절차

- | | | |
|---|---------------|--|
| ① | 행정안전부 | ▪ 중기지방재정계획 수립 기준 작성, 자치단체 통보('19.6월) |
| ② | 지방자치단체 | ▪ 지방자치단체별 세부사업계획(안) 수립('19.7.~11월) |
| ③ | 지방자치단체 | ▪ 중기지방재정계획 수립('19.7.~11월)
▪ 지방의회(11월) 및 행정안전부(12월) 제출 |
| ④ | 행정안전부 | ▪ 자치단체 계획을 기초로 종합계획 수립(관계부처 협의)('20.1.~3월) |
| ⑤ | 행정안전부 | ▪ 국무회의 보고('20.4월) |

□ 근거규정 : 지방재정법 제33조

제33조(중기지방재정계획의 수립 등) ① 지방자치단체의 장은 지방재정을 계획성 있게 운용하기 위하여 매년 다음 회계연도부터 5회계연도 이상의 기간에 대한 중기지방재정계획을 수립하여 예산안과 함께 지방의회에 제출하고, 회계연도 개시 30일 전까지 행정안전부장관에게 제출하여야 한다. <개정>

② 지방자치단체의 장은 제1항에 따른 중기지방재정계획(이하 “중기지방재정계획”이라 한다)을 수립할 때에는 행정안전부장관이 정하는 계획수립 절차 등에 따라 그 중기지방재정계획이 관계 법령에 따른 국가계획 및 지역계획과 연계되도록 하여야 한다.

③ 중기지방재정계획에는 다음 각 호의 사항이 포함되어야 한다.

1. 재정운용의 기본방향과 목표
2. 중장기 재정여건과 재정규모전망
3. 관련 국가계획 및 지역계획 중 해당 사항
4. 분야별 자원배분계획
5. 예산과 기금별 운용방향
6. 의무지출(법령 등에 따라 지출과 지출규모가 결정되는 지출 및 이자지출을 말하며 그 구체적인 범위는 대통령령으로 정한다. 이하 같다)의 증가율 및 산출내역과 재량지출(의무지출 외의 지출을 말한다. 이하 같다)의 증가율에 대한 분야별 전망과 근거 및 관리계획
7. 제59조에 따른 지역통합재정통계의 전망과 근거
8. 통합재정수지[일반회계, 특별회계 및 기금을 통합한 재정통계로서 순(純) 수입에서 순 지출을 뺀 금액을 말한다] 전망과 관리방안
9. 투자심사와 지방채 발행 대상사업
10. 그 밖에 대통령령으로 정하는 사항

④ 행정안전부장관은 매년 중기지방재정계획의 수립에 필요한 다음 각 호의 사항이 포함된 지침을 지방자치단체에 통보할 수 있다.

1. 국가의 재정운용방향
2. 관련 국가계획 및 지역계획
3. 중기지방재정계획의 수립에 필요한 그 밖의 정보
4. 중기지방재정계획 수립의 기준

- ⑤ 행정안전부장관은 관계 중앙관서의 장에게 제4항에 따른 지침의 작성에 필요한 정보를 제공하도록 요청할 수 있다. 이 경우 요청을 받은 관계 중앙관서의 장은 이에 협조하여야 한다.
- ⑥ 행정안전부장관은 제1항에 따른 각 지방자치단체의 중기지방재정계획을 기초로 매년 종합적인 중기지방재정계획을 수립하고, 국무회의에 보고하여야 한다. 이 경우 행정안전부장관은 지방자치단체의 의견을 최대한 반영하도록 노력하여야 한다.
- ⑦ 행정안전부장관은 제6항에 따라 종합적인 중기지방재정계획을 수립할 때에는 「국가재정법」에 따른 국가재정운용계획과의 연계성을 높일 수 있도록 관계 중앙관서의 장과 협의하여야 한다.
- ⑧ 중기지방재정계획을 변경하는 경우에는 제1항·제2항·제6항 및 제7항을 준용한다.
- ⑨ 중기지방재정계획의 수립에 관한 지방자치단체의 장의 자문에 응하도록 하기 위하여 각 지방자치단체에 지방재정계획심의위원회를 둔다.
- ⑩ 제9항에 따른 지방재정계획심의위원회의 구성 및 운영 등에 필요한 사항은 해당 지방자치단체의 조례로 정한다.
- ⑪ 지방자치단체의 장은 중기지방재정계획에 반영되지 아니한 사업에 대해서는 제37조에 따른 투자심사나 지방채 발행의 대상으로 해서는 아니 된다. 다만, 중기지방재정계획을 수립할 때에 반영하지 못할 불가피한 사유가 있는 경우는 예외로 한다.

□ 연 혁

- ('88년) 중기지방재정계획 수립 **법제화**(지방재정법)
- ('91년) 지방재정계획심의위원회 설치 및 **국무회의 보고 규정**
- ('93년) 국가계획 및 지역계획과 연동화 계획으로 운영
- ('95년) 계획수립 결과를 관계 부처에 통보, 협의 추진
- ('05년) 중기지방재정계획 수립 시기 **조정**(4월→11월)
- ('07년) 사업예산제도 운영과 연계하여 수립
- ('14년) 계획 미반영 사업은 **투자심사, 지방채 발행 제한**
- ('15년) 계획 수립기간 변경(다음 회계년도부터 5회계연도)

4 대상 및 작성기준

□ 대상 : 일반회계, 특별회계 및 기금

□ 작성기준

- ('20년도) 최근 5년간 최종예산을 참고하여 계획수립 시점에서 전망한 '19년도 최종 예산을 기초로 하되,
 - 최근 3년간 추경액의 평균 증감율을 반영하여 수립
 - ※ 지방재정법 개정('14.5.28 시행)으로 계획수립 기간이 “당해” 회계연도에서 “다음” 회계연도부터 5회계연도로 변경
- ('21년도 이후) 중기지방재정계획의 '20년 규모 및 예산 증가율·지역 내 총생산 성장률 전망치 등을 고려하여 발전계획 수립
 - 「2019~2023년 중기지방재정계획」상의 분야별 지출총액을 참조하여 작성
 - * 한 분야가 여러 국·과에 관련되는 경우는 부서별 총액을 토대로 작성
 - 변동요인이 없는 사업은 가급적 「2019~2023년 중기지방재정계획」상 투자계획을 유지하여 작성
 - 「2019~2023년 중기지방재정계획」 수립 이후 법령 제·개정, 국고보조사업 수요 조정 등 변동요인이 있을 것으로 예상되는 경우, 계획을 조정하고 신규 투자사업을 반영
 - * 투자계획 조정 시, 투자계획 조정사유를 명확히 부기

< 중기지방재정계획 수립시 고려사항 >

- ◇ 주민참여예산제를 활용하여 중기지방재정계획에 대해 의견수렴 실시
 - 주민참여예산이 모든 예산과정으로 확대('18.3.) 되었으므로, 설명회·공청회·토론회 등 주민참여예산제 운영 절차를 활용하여 중기지방재정계획에 대한 주민 등의 의견을 충분히 수렴

II . 증기지방재정운용 여건 및 방향

1. 증기 재정 운용여건
2. 국가재정운용 방향
3. 우리시 재정 운용여건과 방향

1 중기 재정 여건¹⁾

□ (세계경제) 당초 예상보다 하방리스크가 확대되는 모습이며, 내년에는 완만한 회복세 예상

○ 세계경제는 세계교역 둔화 등으로 당초 예상보다 성장 둔화가 예상되며, 내년에는 완만한 회복세 전망

* '19년 세계경제 전망 하향 조정(%) : (IMF, 1월) 3.7 → 3.5 (OECD, 3월) 3.5 → 3.3

- 미국은 재정정책 여력 소진, 무역분쟁 등으로 성장세 둔화 전망
- 유로존은 독일 경기 부진, 브렉시트 불확실성에 따른 경제심리 위축 등이 개선되며 성장세가 완만히 회복될 것으로 전망
- 중국은 무역분쟁, 구조개혁 등의 영향으로 성장세가 점차 둔화되나, 정부의 적극적 경기 대응이 일부 보완 예상

○ 美中무역분쟁 및 브렉시트 관련 불확실성 장기화, 중국의 경기 둔화 심화 가능성 등 하방리스크 요인 혼재

□ (국내경제) 성장세 지속이 예상되나 성장 경로상의 불확실성 상존

○ 확장적 재정, 활력제고를 위한 정책 노력 등에 힘입어 성장세 지속이 예상되나, 투자 수출 부진 등 불확실성 상존

* 성장률 전망(% , '19→'20년) : (OECD, '19.3월) 2.6 → 2.6 (한은, '19.1월) 2.6 → 2.6

- 선진국 대비 낮은 수준의 4차 산업혁명 관련 기술 인력, 생산 가능인구 감소 등에 따른 성장잠재력의 추세적 하락도 우려

○ 고용 분배 등 민생 어려움은 경기 구조적 요인 등이 복합 작용하고 있어 단시간내 개선이 쉽지 않은 상황

1) 2020년 예산안 편성 및 기금운용계획안 작성 지침(기획재정부)

2 국가재정운용 방향

1. 재정운용 여건

□ (세입여건) 최근의 세수호조 추세는 둔화될 전망

- 최근까지 반도체 호황, 자산시장 호조에 따라 법인세·양도소득세 중심으로 세수 호조세 시현
- 향후,美中 무역분쟁, 반도체 업황 부진 및 자산시장 변동성 등 하방 요인으로 세수 증가세는 둔화될 전망

□ (세출여건) 경제 선순환 촉진과 함께 구조적 문제를 해결하기 위한 투자 및 포용국가 구현을 위한 재정 수요 확대

- 복지·의무지출 증가에 따라 재정운용의 경직성이 높아지고 있으며, 경제활력 제고, 저소득층 지원 및 사회안전망 강화, 국가균형 발전 등을 위한 투자 소요도 증가
- 저출산·고령화, 생산가능인구 감소, 4차 산업혁명 등 구조적 변화에 대비하기 위한 선제적 투자 필요성도 확대

□ (수지·채무) 재정수지 적자와 국가채무가 지속적으로 늘어날 우려

- 세수증가 둔화 및 재정수요 증가 등 향후 재정수지 적자확대 가능성 고려시, 중장기 재정건전성 관리 강화 필요
- 우리나라 국가채무는 다른 국가에 비해 양호한 수준이나, 국가채무의 증가 속도가 빨라질 가능성에도 대비할 필요

2. 재정운용 기본방향

□ 혁신경제 도약, 사람중심 포용국가 기반 강화 위해 적극적 재정 운영

- 경기대응과 소득재분배 기능에 중점을 둔 적극적 재정 운영
- 규제, 금융, 세제 등 다른 정책수단간 연계·협력을 통해 재정투자 효과를 극대화

□ 경제활성화 및 미래 성장동력 확충

- 소비·투자·수출 및 일자리 창출 지원을 통해 국민이 체감할 수 있도록 우리 경제의 활력과 역동성을 제고
- 혁신을 통해 '추격형→선도형 경제' 전환을 본격화하여, 인구구조 변화에 따른 저성장 고착화 가능성에 대비

□ 우리 경제와 사회의 포용성 강화

- 기초생활보장 강화, 복지 사각지대 해소 등 저소득층 지원 확대
- 돌봄·보육·교육·의료·주거·여가 등 국민 일상생활에 필요한 양질의 서비스 제공을 확충
- 안전, 환경보호, 사회적경제 활성화 등 사회적 가치 제고를 위한 투자 강화
- 국가균형발전을 추진하고, 국가-지방 간 기능 조정 등으로 합리적 재정분권을 구현

□ 재정여력 활용 및 재정혁신을 통해 재정운용의 생산성 제고

- 안정적 재정수입 기반 강화, 특별회계·기금재원의 효율적 활용, 민자 활성화 등을 통해 재정투자 여력 확보
- 주요 정책사업 및 신규사업 투자재원은 원칙적으로 재량지출 10% 구조조정으로 우선 충당

3. 자원배분 중점

□ [활력이 꿈틀대는 경제] 경제활성화 및 일자리 창출 지원

- 상생형 지역 일자리, 사회서비스 일자리 등 경제·사회 변화에 맞는 일자리 창출·지원 강화
- 청년·중장년·노년 등 생애주기별 특성에 따른 맞춤형 취업 지원 확대
- 생활밀착형 SOC, 노후 SOC 안전투자, 신기술을 접목한 SOC 등 국민편의증진 인프라 투자 확대
- 스마트산단 조성, 스마트공장 보급·고도화 확대, 산업군별 맞춤형 R&D·사업재편 지원 등 주력산업 경쟁력 강화
- 신북방·신남방 등 수출시장 다변화, 수출바우처 확대·개편 및 전문인력 양성, 건설·플랜트 해외 수주 등 수출지원 강화
- 서비스산업 전반(문화·보건·콘텐츠·물류 등)의 고부가가치화를 지원하고, 외래 관광객 유치 등을 통해 국내 소비·관광 활성화
- 재정분권, 국가균형발전 프로젝트, 규제자유특구 내 신전략산업, 도시재생, 농산어촌개발 등을 통해 지역의 고른 발전 및 혁신지원

□ [내 삶이 따뜻한 사회] 사회안전망 확충 및 삶의 질 제고

- 기초생활보장 강화, 기초연금 확대, 수요자 맞춤형 임대주택 확충 등 1분위 중심의 저소득·취약계층 소득기반 확충
- 실업부조 도입, 실업급여 보장성 강화, 직업훈련 혁신 등으로 근로능력이 있는 취약계층에 대한 두터운 고용안전망 체계 확립
- 아이, 어르신, 장애인 등에 대한 빈틈없는 돌봄체계 구축
- 고교무상교육 실시, 저소득층 학자금 지원, 청년주거지원 등 계층이동사다리를 보강하여 차별 없는 출발 기회 제공
- 소상공인 창업전 교육, 판로 확대, 협업화·조직화를 통한 경쟁력 확보 등으로 소상공인·영세 자영업자의 자생력 강화 지원
- 소외계층 문화향유기회 확대, 생활체육활동 기반 마련 등으로 휴식이 있는 삶을 누릴 수 있는 여건 조성

□ [혁신으로 도약하는 미래] 미래성장동력 확충 및 인구구조 변화 대응

- 4대 플랫폼(수소, 데이터, AI, 5G), 8대 선도사업(바이오헬스, 스마트팜 등) 등 신산업을 육성하고, 주력산업·서비스업의 신기술 융합 지원
- 신산업·高기술 스타트업 발굴, 스케일업 지원, 혁신모험펀드 조성 등 창업-성장-회수의 선순환 생태계 보강으로 제2의 벤처붐 확산
- 연구자 주도 기초연구, 고위험 혁신형 R&D 등 혁신적 연구 성과 창출을 위한 도전적 R&D 지원
- 고급 인재(인공지능, SW, 바이오, 의과학 등), 현장실무형 인재 등 4차 산업혁명 시대를 선도할 혁신인력 양성
- 신혼·출산가구 주거지원, 임신·출산 의료비 경감, 일·가정 양립 지원 등 저출산 대응 투자 확대
- 노인일자리 등 노인소득 보장 강화, 치매전담형 요양시설·스마트돌봄시스템 등 어르신들의 안정적 노후를 지원

□ [안전하고 평화로운 국민생활] 안전한 환경 및 한반도 평화정착 기반 마련

- 노후경유차 폐차 지원, 친환경차 보급 확대, 중국과의 공동 협력 추진 등 미세먼지 저감투자를 획기적으로 확대
- 노후 기반시설(도로, 열수송관, 가스배관 등) 안전 점검 및 개선, 유해 화학물질·생활주변 방사선 관리 등 생활속 안전 위해요소 제거
- 고위험 감염병 대응, 필수 의료인프라 및 의료취약지 지원 등 국민건강 투자 확대
- 자살예방·산재방지·교통안전 강화 등 국민생명지키기 3대 프로젝트 지원 강화
- 남북간 교류·협력 추진을 통해 한반도의 항구적 평화 기반 마련을 지원하고, 이산가족 상봉 등 인도적 문제 해결을 뒷받침
- 국가유공자 예우를 강화하고, 병영 시설·장비 첨단화 등 스마트 軍 육성 및 핵심·첨단 무기체계 보강 등으로 튼튼한 국방태세 확립

⇒ 이러한 4대 자원배분 분야에 중점을 두면서, ①국민편의증진 인프라, ②저소득층 사회안전망 확충 ③미래혁신 선도 프로젝트를 3대 핵심투자 패키지로 선정·집중 투자

3 **우리시 재정운용 여건과 방향**

□ **우리시 재정운용 여건**

세입부문

① 지방세 및 세외수입 추계

○ (지방세) 지방세 세입은 8,431억원으로 2.2% 증가 전망

- 주민세는 419억원으로 인구감소 영향으로 균등분 감소 예상되나 종업원 급여인상에 따라 1.5% 증가 전망
- 재산세는 1,569억원으로 부동산 공시가격 및 주택가격 상승, 재산세 기준가격 상승으로 2.1% 증가 전망
- 자동차세는 2,630억원으로 매년 신규 등록이 증가하고 있으며, 자동차세 보전분과 유가보조금 증가로 3.5% 증가 전망
- 담배소비세는 902억원으로 담배판매량 감소 및 세율이 낮은 전자담배 점유율 증가로 0.2% 감소 전망
- 지방소비세는 561억원으로 지방소비세 인상분 중 재정분권에 따른 균형발전 특별회계 전환사업 지원 및 조정교부금 보전분
- 지방소득세는 2,109억원으로 소득세, 법인세 증가 및 직원 급여상승에 따른 특별징수분 증가
- 과년도수입은 평년수준으로 안정화 추계임

○ (세외수입) 세외수입은 5,232억원으로 2.4% 증가 전망

- 경상적 세외수입은 4,163억원으로 상하수도사용료 수입을 비롯하여 예술의전당, 육아종합지원센터 운영 활성화에 따른 입장료, 체육시설 사용료 수입 증가로 소폭 증가전망

- 임시적 세외수입은 1,115억원으로 무허가 축사 적법기간에 적법화한 축사들에 대한 이행강제금 납부 독려에 따른 이행강제금 감소 및 공영개발 특별회계 일반산업단지 공단용지 분양수익금 감소에 따른 수입 감소 전망

② 이전재원 추계

- (총괄) 지방교부세는 내국세 총액의 19.24%와 종합부동산세 전액을 자치단체에 교부, 국가재정운용계획상 2019년 이후 연평균 증가율 4.0% 로 증가 전망하고 있어 우리시 교부액 증가 예상
- (지방교부세) 계획기간 중 지방교부세 세입은 총 2조 2,445억원으로 전체 세입의 26.8% 비중 차지, 연평균 4.0%증가

< 지방이전재원 전망 >

(단위 : 조원, %)

구 분	2019년	2020년	2021년	2022년	2023년	연평균 증가율
합계	107.7	107.8	112.7	118.8	126.2	4.0%
▪ 지방교부세	52.5	52.3	54.6	57.4	60.3	3.5%
▪ 지방교육재정교부금	55.2	55.5	58.1	61.4	65.9	4.5%

- (국도비보조금) 생계급여 부양의무자 기준 완화 및 주거지원 지원대상 확대 등 복지정책 확대 및 교육, 공공질서·안전분야 증가, 일자리중심·소득주도 성장에 대한 국가예산 증가에 따른 관련 보조금 증가 전망

③ 지방채 발행계획

- 해당없음

세출부문

- 공공부문 일자리 창출, 저출산·고령화 극복기반 강화 및 시민 기본생활 보장을 위한 세출 증가
 - 기초생활보장제도의 사각지대 해소에 따른 지급 기준 완화, 노인장기요양보험 운영지원 및 기초 연금, 장애인 연금 확대 등에 따른 복지비 부담 증가
 - 청년, 노인, 여성 등 적극적인 일자리 창출 지속 확대 및 고용창출 효과 및 지역경제 활성화 효과가 높은 사업에 투자 강화
- 4차 산업혁명 기반 및 깨끗한 환경조성 등 시민이 행복한 품격도시 인프라 구축을 위한 세출 증가
 - 지역혁신 R&D 특성화 사업 지원
 - ▶ 홀로그램콘텐츠 서비스센터 구축 사업, 안전보호 융복합 섬유산업
 - 깨끗한 환경조성을 위한 기반조성
 - ▶ 500만그루 나무심기, 왕궁 현업축사 매입사업 및 생태복원사업, 하수찌꺼기 감량화 사업
 - 국가식품클러스터 지원시설 및 인프라구축
 - ▶ 국가식품클러스터 청년 식품창업 허브 구축, 가정간편식(HMR) 지원센터 구축, 기능성식품 제형 기반 구축 등
 - 평화육교재가설, 산단진입도로확장사업 등 재난 및 안전관리, 재난복구 능력 강화와 주민안전을 위한 투자 확대
- 지역개발 사업 및 지역경제 활성화 관련 세출 증가
 - KTX연계 원도심 재생, 미륵사지 관광지 조성, 백제역사유적지구 세계문화유산 관광도시 육성 등 「도시재생 뉴딜」 사업은 중점투자하고 신규·대형 SOC사업 합리적 투자
 - 소상공인·중소기업, 농축수산 부문의 경쟁력 강화를 위한 지원 증가 등

<지방채 상환 및 민간투자사업(BTL) 임대료 지급 부담 현황>2)

2018. 12. 31. 기준

(단위 : 억원)

구 분	사업기간	발행액 (사업비)	상 환 잔 액			상환 기간	연평균 상환액 (시비)	비고
			소계	국도비	시비			
총 계	'02~'14	3,757	2,749	1,362	1,400	'08~'34	421	
지방채	'02~'11	1,922	408	2	406	'08~'26	361	
B T L	'06~'14	1,835	2,341	1,360	994	'11~'34	60	

□ 재정운용 방향

○ 재정운용의 효율성 제고

- 지방재정 투자, 연구 용역, 공모사업 등을 사전 심사하여 시급성, 필요성에 따라 순위 결정하고 신속 집행할 수 있는 사업을 중점적으로 투자해 이월 최소화 및 불용액 감소 추진
- 지방보조금 교부 시 법령과 조례에 따라 심의를 거쳐 지원하고 사후 성과 평가를 통해 사업 타당성 검증
- 이전재원인 국도비 보조사업은 가내시액을 반영하되 시비 부담은 사업의 타당성과 사업 추진여건을 고려하여 조정 반영

○ 재정 건전성 강화

- 민간투자사업비 등 채무의 적정 관리
- 자주재원 확대를 위한 탈루세원 발굴, 체납세 징수 강화

○ 시민이 살기좋은 익산을 만들기 위한 시책 추진

- 사회적경제 활성화와 민생안정을 위한 생활여건 개선사업 지원
- 기초연금 및 장애연금 확대 등 취약계층 삶의 질 향상 도모
- 아동, 여성, 노인, 장애인 등 사회적 약자에 대한 사회안전망 강화
- 청년, 노인, 여성 일자리 창출을 통한 가계 경제 지원

2) 민간투자사업비 : BTL 임대료 / 연평균 상환액 : 상환잔액(시비) ÷ 잔여기간으로 단순평균

○ 균형발전 상생도시 지역발전 기반 조성

- 도시재생 뉴딜사업 및 KTX 익산역 복합환승센터 조성 추진
- 유네스코 세계유산 등재 유적지 보존 정비 및 고도 육성 지원
- 국가식품클러스터 기반시설 구축, 국가산단 재생사업 추진
- 농업 기반 시설, 농산물 유통 시설 지원

Ⅲ . 중기지방재정계획 총괄

1. 중기세입 전망
2. 중기 자원배분 전망
3. 재정 계획
4. 채무전망 및 관리계획
5. 의무지출과 재량지출
6. 지역통합재정 통계

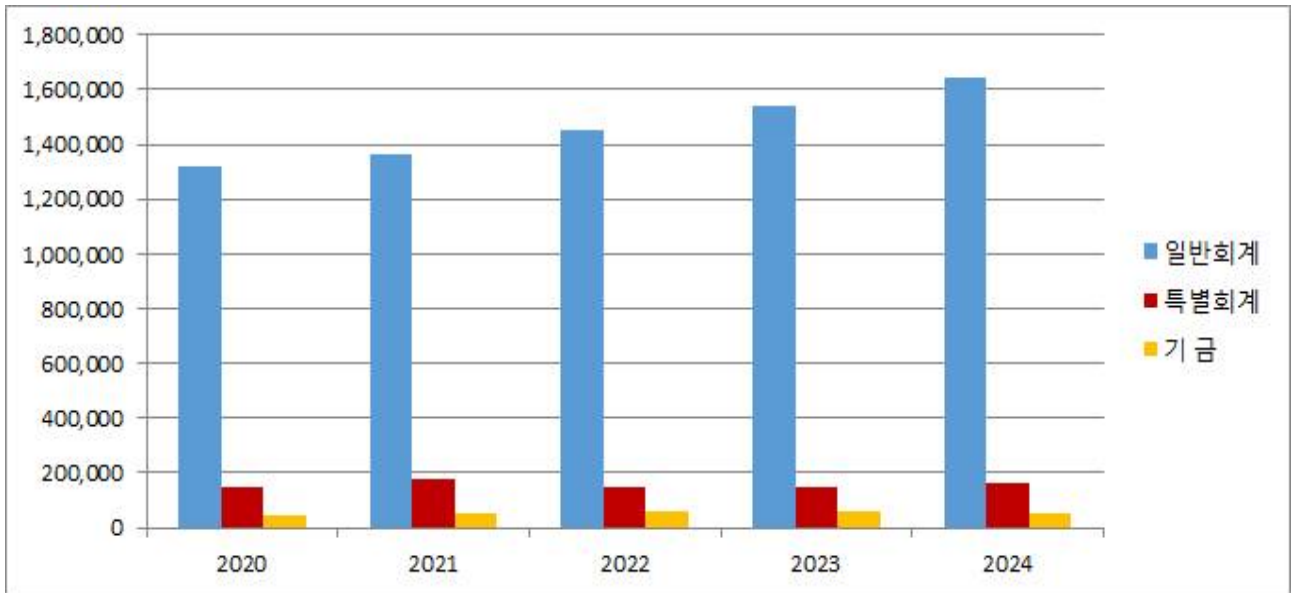
Ⅲ

중기재정계획 총괄 (2020년 ~2024년)

1 중기 세입 전망

□ 재정운용 규모 전망

(단위 : 백만원)



○ 2020~2024년간 8,422,175백만원 (연평균 신장률 5.1%)

- 일반회계 : 7,332,826백만원
- 특별회계 : 783,469백만원
- 기 금 : 305,880백만원

(단위 : 백만원, %)

구 분	합 계	중 기 재 정 계 획					연평균 신장률
		2020	2021	2022	2023	2024	
합 계	8,422,175	1,534,223	1,603,841	1,659,916	1,755,420	1,868,775	5.1
일반회계	7,332,826	1,321,433	1,366,108	1,450,936	1,540,189	1,654,160	5.6
특별회계	783,469	147,314	175,954	147,603	151,010	161,588	2.3
기 금	305,880	65,476	61,779	61,377	64,221	53,027	1.5

① 중기 세입 전망 (일반+특별+기금)

1. 총괄

(단위 : 백만원, %)

구분	중기 재정 계획					합계	비중	연평균 신장률	비고 *
	2020	2021	2022	2023	2024				
합계	1,534,223	1,603,841	1,659,916	1,755,420	1,868,775	8,422,175	100	5.1	
자체재원	260,850	268,117	274,371	278,116	283,314	1,364,768	16.3	2.2	
지방세	161,534	164,975	168,517	172,162	175,914	843,102	10.1	2.2	
세외수입	99,316	103,142	105,854	105,954	107,400	521,666	6.2	2.4	
경상적	76,281	81,194	84,885	85,861	88,091	416,312	4.9	3.5	
임시적	23,035	21,948	20,969	20,093	19,309	105,354	1.3	-1.5	
이전재원	1,150,104	1,194,224	1,276,959	1,365,449	1,478,854	6,465,591	77.1	6.2	
지방교부세	412,199	429,785	448,122	467,243	501,181	2,258,530	26.8	4.0	
보통	394,867	411,846	429,556	448,027	481,292	2,151,587	25.7	4.0	
부동산	17,332	17,939	18,566	19,216	19,889	92,942	1.1	3.5	
국고보조금	457,928	469,327	517,588	569,740	630,831	2,645,414	31.6	8.3	
도비보조금	168,079	176,349	185,036	194,162	203,751	927,377	11	4.6	
기금보조금	27,356	29,480	31,771	34,240	36,902	159,749	1.9	7.3	
균특보조금	51,918	56,494	61,491	66,947	72,907	309,757	3.7	8.9	
조정교부금 등*	32,625	32,788	32,952	33,117	33,282	164,764	2	0.5	
보전수입 및 내부거래	123,269	141,500	108,586	111,855	106,607	591,817	6.6	-0.1	

* 조정교부금 등은 종전의 재정보전금을 포함

* 임시적 세외수입 중 일부(순세계잉여금, 이월금, 융자금원금수입, 전입금, 예탁금원금·이자수입, 예수금수입 등)를 보전수입 및 내부거래로 분류

2. 지방세 수입 전망

(단위 : 백만원, %)

구 분	중 기 재 정 계 획					합 계	비 중	연평균 신장률	비고 *
	2020	2021	2022	2023	2024				
합 계	161,534	164,975	168,517	172,162	175,914	843,102	100	2.2	
보 통 세	156,698	160,135	163,671	167,312	171,058	818,874	97.1	2.2	
취 득 세									
등록면허세									
주민세	8,123	8,245	8,369	8,494	8,621	41,852	5	1.5	
재산세	30,083	30,715	31,360	32,018	32,691	156,866	18.6	2.1	
자동차세	49,036	50,752	52,529	54,367	56,270	262,954	31.2	3.5	
레저세									
담배소비세	18,122	18,086	18,050	18,013	17,977	90,248	10.7	-0.2	
지방소비세	11,217	11,217	11,217	11,217	11,217	56,085	6.6	0	
지방소득세	40,117	41,120	42,148	43,202	44,282	210,868	25	2.5	
목 적 세									
지역자원시설세									
지방교육세									
과년도 수입	4,836	4,840	4,846	4,850	4,856	24,228	2.9	0.1	

* <비고>란에 구체적인 산출근거를 기재

3. 세외수입 전망

(단위 : 백만원, %)

구 분	중 기 재 정 계 획					합 계	비 중	연평균 신장률	비고 *
	2020	2021	2022	2023	2024				
합 계	99,316	103,142	105,854	105,954	107,400	521,666	100	2.4	
경상적 세외수입	76,281	81,194	84,885	85,861	88,091	416,312	78.7	3.5	
재산임대수입	194	194	194	194	194	971	0.2	0	
사용료수입	56,818	61,248	64,469	64,892	66,603	314,030	59.1	3.8	
수수료수입	11,168	11,206	11,245	11,285	11,326	56,230	10.7	0.4	
사업수입	707	709	712	714	717	3,559	0.7	0.4	
징수교부금	2,334	2,428	2,526	2,628	2,735	12,652	2.4	4	
이자수입	5,060	5,409	5,739	6,148	6,516	28,872	5.5	6.5	
임시적 세외수입	23,035	21,948	20,969	20,093	19,309	105,354	21.3	-1.5	
재산매각수입	16,167	14,898	13,730	12,656	11,667	69,119	13.2	-7.8	
부 담 금	440	440	440	440	440	2,200	0.4	0	
과징금 및 과태료	1,036	1,037	1,037	1,038	1,038	5,185	1	0.1	
기타 수입	2,798	3,370	4,043	4,718	5,494	20,423	3.9	18.4	
과년도수입	2,594	2,203	1,719	1,241	670	8,427	2.8	3.6	

4. 보전수입 및 내부거래 전망

(단위 : 백만원, %)

구분	중기재정계획					합계	비중	연평균 신장률	비고 *
	2020	2021	2022	2023	2024				
합계	123,269	141,500	108,586	111,855	106,607	591,817	100	-0.1	
잉여금	27,877	27,725	27,701	27,688	30,216	141,207	25.5	2	
이월금									
융자금원금수입	225	229	204	209	214	1,081	0.2	-1.3	
예치금회수	43,253	50,252	51,140	55,045	45,029	244,719	44.3	1	
전입금	51,914	63,294	29,541	28,913	31,148	204,810	30	-3.7	
예탁금및예수금									

* 보전수입

- 잉여금 : 순세계 잉여금
- 전년도이월금 : 국고보조금 사용잔액, 시도비보조금 사용잔액, 전년도이월사업비
- 융자금원금수입 : 민간융자금회수수입, 통화금융기관 융자금회수수입, 공사공단융자금 회수수입
- 예치금 회수 : 예치금 회수

** 내부거래

- 전입금 : 공기업특별회계 전입금, 공사공단전입금, 기타회계전입금, 기금전입금, 교육비특별회계전입금
- 예탁금 및 예수금 : 예수금수입, 시도지역개발기금예수금수입, 예탁금원금회수수입, 예탁금이자수입

2 중기 자원배분 전망

□ 회계별 자원배분 계획

- '20~'24년 회계별 지출규모는 일반회계 7조3,328억원(87.4%)
특별회계 7,835억원(9.4%), 기금 3,059억원(1.5%)
- 일반회계(5.6%)는 복지예산 확대 및 환경예산 편성 증가. 특별회계(2.3%)증가는 하수도 하수처리 감량 사업 및 노후하수관로 정비관련 , 기금(1.5% 증가는 투자유치기금 신설 등)

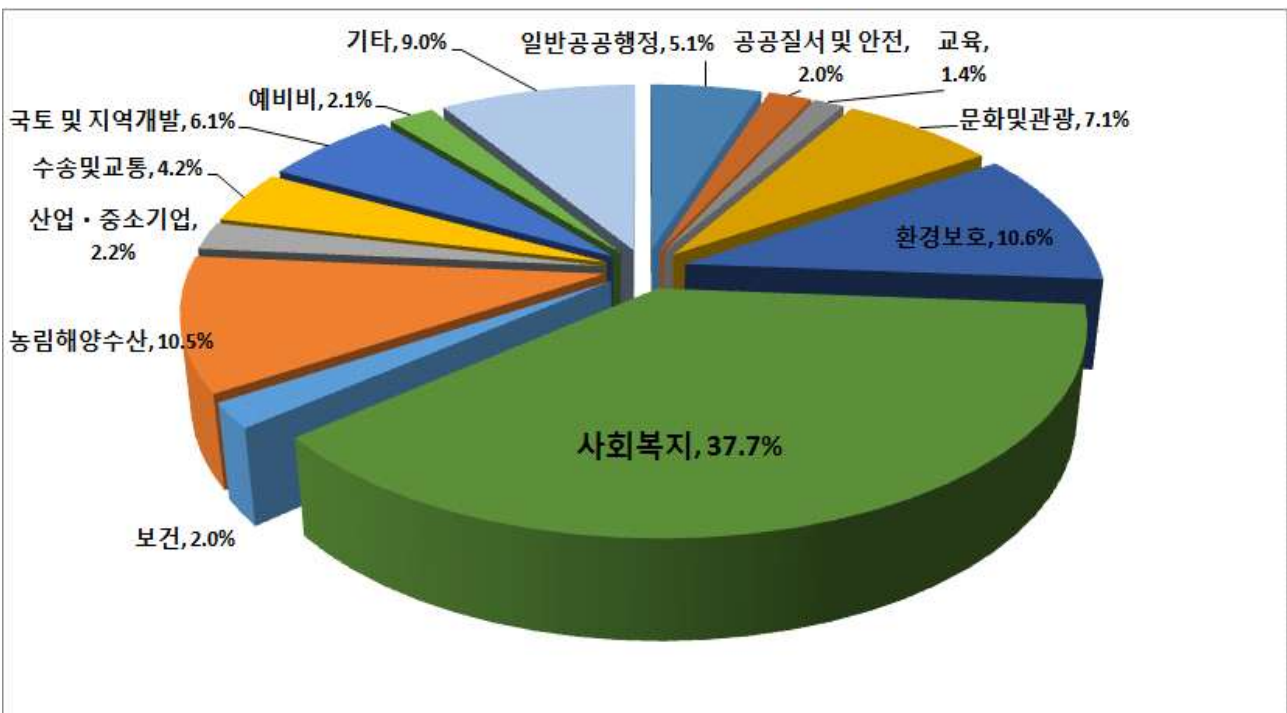
(단위 : 백만원, %)

구분	중기 재정 계획					합계	비중	연평균 신장률	
	2020	2021	2022	2023	2024				
합계	1,534,223	1,603,841	1,659,916	1,755,420	1,868,775	8,422,175	100	5.1	
일반회계	1,321,433	1,366,108	1,450,936	1,540,189	1,654,160	7,332,826	87.4	5.6	
특별회계	147,314	175,954	147,603	151,010	161,588	783,469	9.4	2.3	
공기업	소계	128,239	156,542	129,047	132,106	142,289	688,223	8.2	2.6
	상수도	45,194	48,394	51,887	55,700	59,867	261,042	3.1	7.3
	하수도	56,970	86,466	63,517	63,834	70,836	341,623	4.1	5.6
	공영개발사업	26,075	21,681	13,643	12,572	11,586	85,557	1	-18.4
기타특별회계	소계	19,075	19,413	18,556	18,904	19,300	95,248	1.1	0.3
	의료급여기금	7,068	7,391	7,743	8,125	8,541	38,867	0.5	4.8
	장기미집행도시계획시설대지보상	116	0	0	0	0	116	0	-100
	주택사업	865	872	879	886	893	4,394	0.1	0.8
	농공지구조성사업	4,712	5,003	3,652	3,471	3,299	20,137	0.2	-8.5
	수질개선	814	847	880	915	952	4,408	0.1	4
	주차장특별회계	5,500	5,300	5,403	5,508	5,615	27,325	0.3	0.5
기금	65,476	61,779	61,377	64,221	53,027	305,880	3.2	1.5	
기금	재난관리기금	12,232	14,943	15,691	16,477	24,777	84,120	1	19.3
	청사건립기금	30,374	21,907	21,915	21,580	0	95,776	0.8	-100
	자활기금	2,896	2,979	3,064	3,152	3,242	15,333	0.2	2.9
	장사시설 주변지역주민지원기금	36	37	39	40	42	194	0	4.3
	폐기물처리시설 주변영향지역주민지원기금	1,409	1,413	1,418	1,423	1,428	7,091	0.1	0.3
	식품진흥기금	1,395	1,442	1,491	1,542	1,594	7,464	0.1	3.4
	농어민소득원개발육성기금	2,877	2,877	0	0	0	5,754	0.1	-100
	남북교류협력기금	757	1,257	1,257	1,757	1,757	6,785	0.1	23.4
투자진흥기금	13,500	14,924	16,502	18,250	20,187	83,363	0.9	10.6	

□ 분야·부문별 자원배분 계획

(단위 : 백만원, %)

구분	중기재정계획					합계	비중	연평균장률
	2020	2021	2022	2023	2024			
합계	1,534,223	1,603,841	1,659,916	1,755,420	1,868,775	8,422,175	100	5.1
일반공공행정	79,373	83,269	87,254	91,331	95,502	436,729	5.1	2.3
공공질서 및 안전	36,797	37,735	38,706	39,711	40,751	193,700	2	3.5
교육	23,053	23,666	24,308	24,980	25,684	121,691	1.4	4.7
문화 및 관광	106,498	112,696	119,198	126,019	133,174	597,585	7.1	4.9
환경 보호	158,287	167,543	177,308	187,610	198,479	889,227	10.6	5.5
사회 복지	581,854	590,984	605,254	667,482	720,293	3,165,867	37.7	7.7
보건	32,667	32,764	33,368	34,014	34,694	167,507	2	3.1
농림해양수산	160,508	166,814	176,251	184,730	193,641	881,944	10.5	5.1
산업·중소기업	33,851	35,067	36,345	37,689	39,101	182,053	2.2	5.1
수송 및 교통	71,855	82,876	73,505	62,930	77,343	368,509	4.2	0.4
국토 및 지역개발	80,445	95,830	109,412	114,201	119,205	519,093	6.1	4.5
예비비	35,284	35,284	35,284	35,284	35,284	176,420	2.1	0
기타	133,751	139,313	143,723	149,439	155,624	721,850	9	3.9



3 재정 계획

□ 총괄

(단위 : 백만원, %)

구 분	중 기 재 정 계 획					합 계	비 중	연평균 신장률
	2020	2021	2022	2023	2024			
① 세 입	1,534,223	1,603,841	1,659,916	1,755,420	1,868,775	8,422,175	100	5.1
지 방 세	161,534	164,975	168,517	172,162	175,914	843,102	10	2.2
세 외 수 입	99,316	103,142	105,854	105,954	107,400	521,666	6	2.4
경상적세외수입	76,281	81,194	84,885	85,861	88,091	416,312	5	3.5
임시적세외수입	23,035	21,948	20,969	20,093	19,309	105,354	1	-1.5
이 전 재 원	1,150,104	1,194,224	1,276,959	1,365,449	1,478,854	6,465,591	77	6.2
지방교부세	412,199	429,785	448,122	467,243	501,181	2,258,530	26.8	4.0
국고보조금	457,928	469,327	517,588	569,740	630,831	2,645,414	32	8.3
도비보조금	168,079	176,349	185,036	194,162	203,751	927,377	11	4.6
기금보조금	27,356	29,480	31,771	34,240	36,902	159,749	2	7.3
균특보조금	51,918	56,494	61,491	66,947	72,907	309,757	4	8.9
조정교부금 등	32,625	32,788	32,952	33,117	33,282	164,764	2	0.5
보전입및내부거래	123,269	141,500	108,586	111,855	106,607	591,817	7	-0.1
② 경 상 지 출	246,196	306,831	279,398	281,702	273,601	1,387,728	100	2.7
행정운영경비	133,751	139,313	143,723	149,439	155,624	721,849	52	3.9
인력운영비	126,615	131,562	137,079	142,947	148,947	687,151	50	4.1
기본경비	7,136	7,750	6,643	6,492	6,677	34,698	3	-1.6
재 무 활 동	71,714	126,780	92,957	89,112	74,287	454,850	33	0.9
내부거래지출	37,995	89,165	55,944	49,691	28,935	261,730	19	-6.6
보 전 지 출	33,719	37,615	37,013	39,421	45,352	193,120	14	7.7
예 비 비	40,732	40,738	42,718	43,152	43,690	211,030	15	1.8
③ 투자비용재원(①-②)	1,288,027	1,297,010	1,380,518	1,473,718	1,595,174	7,034,447	0	5.6
④ 사 업 수 요	1,288,027	1,297,010	1,380,518	1,473,718	1,595,174	7,034,447	0	5.6
⑤ 부족재원(④-③)								
지 방 채								
(채무부담행위)								
(민자)								
재정규모	1,534,223	1,603,841	1,659,916	1,755,420	1,868,775	8,422,175	0	5.1

□ 일반 회계

(단위 : 백만원, %)

구 분	중 기 재 정 계 획					합 계	비 중	연평균 신장률	비고
	2020	2021	2022	2023	2024				
① 세 입	1,321,433	1,366,108	1,450,936	1,540,189	1,654,160	7,332,826	100	5.6	
지 방 세	161,534	164,975	168,517	172,162	175,914	843,102	12	2.2	
세 외 수 입	28,956	29,607	30,302	31,039	31,822	151,726	2	2.4	
경상적세외수입	23,044	23,581	24,158	24,775	25,433	120,990	2	2.5	
임시적세외수입	5,912	6,026	6,143	6,265	6,390	30,736	0	2	
이 전 재 원	1,110,944	1,151,366	1,231,797	1,316,504	1,425,776	6,236,387	85	6.2	
지방교부세	412,199	429,785	448,122	467,243	501,181	2,258,530	31	4.0	
국고보조금	438,717	448,245	496,214	546,805	606,215	2,536,195	35	8.4	
도비보조금	162,896	170,715	178,909	187,496	196,496	896,512	12	4.8	
기금보조금	26,172	28,240	30,471	32,878	35,475	153,237	2	7.9	
균특보조금	38,335	41,593	45,129	48,965	53,127	227,148	3	8.5	
조정교부금 등	32,625	32,788	32,952	33,117	33,282	164,764	2	0.5	
보전수입및내부채	20,000	20,160	20,321	20,484	20,648	101,613	1	0.8	
② 경 상 지 출	197,322	253,084	224,018	223,299	208,516	1,106,239	100	1.4	
행정운영경비	124,607	129,340	133,523	139,087	145,090	671,646	61	3.9	
인력운영비	120,537	125,306	130,648	136,421	142,294	655,207	59	4.2	
기본경비	4,069	4,033	2,875	2,665	2,796	16,439	1	-9	
재 무 활 동	37,431	88,460	55,211	48,928	28,142	258,172	23	-6.9	
내부거래지출	37,317	88,460	55,211	48,928	28,142	258,058	23	-6.8	
보 전 지 출	114	0	0	0	0	114	0	-100	
예 비 비	35,284	35,284	35,284	35,284	35,284	176,421	16	0	
③ 투자비용재원(①-②)	1,124,112	1,113,024	1,226,919	1,316,890	1,445,644	6,226,589		6.2	
④ 사 업 수 요	1,124,112	1,113,024	1,226,919	1,316,890	1,445,644	6,226,589		6.2	
⑤ 부족재원(④-③)									
지 방 채									
(채무부담행위)									
(민자 등)									
재정규모	1,321,433	1,366,108	1,450,936	1,540,189	1,654,160	7,332,826		5.6	

□ 특별회계(공기업+기타특별회계)

(단위 : 백만원, %)

구 분	중 기 재 정 계 획					합 계	비 중	연평균 신장률	비고
	2020	2021	2022	2023	2024				
① 세 입	147,314	175,954	147,603	151,010	161,588	783,469	100	2.3	
지 방 세							0	0	
세 외 수 입	69,598	72,761	74,811	74,160	74,882	366,212	47	2.4	
경상적세외수입	52,572	56,935	60,081	60,428	62,059	292,075	37	4	
임시적세외수입	17,026	15,826	14,730	13,732	12,823	74,137	10	-2.8	
이 전 재 원	37,865	41,503	43,749	47,468	51,534	222,119	29	6.6	
지방교부세									
국고보조금	19,211	21,082	21,374	22,935	24,616	109,218	14	6.4	
도비보조금	4,803	5,241	5,721	6,246	6,821	28,832	3	-0.4	
기금보조금	1184	1240	1300	1362	1427	6,513	1	-4.2	
균특보조금	12,667	13,940	15,354	16,925	18,670	77,556	10	10.2	
조정교부금 등									
보전수입및내부거래	39,851	61,690	29,043	29,382	35,172	185,464	24	-2.7	
② 경 상 지 출	15,086	14,858	16,493	16,508	16,559	79,504	100	6.6	
행정운영경비	9,144	9,973	10,199	10,351	10,533	50,200	57	3.6	
인력운영비	6,078	6,256	6,431	6,525	6,653	31,943	36	2.3	
기본경비	3,066	3,717	3,768	3,826	3,880	18,257	21	6.1	
재 무 활 동	691	718	746	776	806	3,738	4	3.9	
내부거래지출	678	705	733	763	793	3,672	4	4	
보 전 지 출	13	13	13	13	13	66	0	0	
예 비 비	5,251	4,167	5,548	5,381	5,220	25,567	39	11.5	
③ 투자비용재원(①-②)	132,228	161,096	131,110	134,502	145,029	703,965		1.8	
④ 사 업 수 요	132,228	161,096	131,110	134,502	145,029	703,965		1.8	
⑤ 부족재원(④-③)									
지 방 채									
(채무부담행위)									
(민자 등)									
재정규모	147,314	175,954	147,603	151,010	161,588	783,469		2.3	

○ 공기업특별회계(상수도+하수도+공영개발)

(단위 : 백만원, %)

구 분	중 기 재 정 계 획					합 계	비 중	연평균 신장률	비고
	2020	2021	2022	2023	2024				
① 세 입	128,239	156,542	129,047	132,106	142,289	688,223	100	2.6	
지 방 세									
세 외 수 입	69,426	72,578	74,617	73,955	74,666	365,242	53	2.4	
경상적세외수입	52,420	56,782	59,927	60,273	61,903	291,305	42	4	
임시적세외수입	17,006	15,796	14,690	13,682	12,763	73,937	12	-2.9	
이 전 재 원	33,932	36,860	40,055	43,541	47,347	201,735	29	7	
지방교부세									
국고보조금	17,290	18,483	19,758	21,121	22,578	99,230	15	6.9	
도비보조금	4,803	5,241	5,721	6,246	6,821	28,832	3	-1.6	
기금보조금	372	396	422	449	478	2,117	0	-18	
균특보조금	11,467	12,740	14,154	15,725	17,470	71,556	10	11.1	
조정교부금 등									
보관수입및내부거래	24,881	47,104	14,375	14,610	20,276	121,246	17	-4.1	
② 경 상 지 출	10,323	11,152	11,378	11,530	11,712	56,095	100	9.1	
행정운영경비	9,144	9,973	10,199	10,351	10,533	50,200	77	3.6	
인력운영비	6,078	6,256	6,431	6,525	6,653	31,943	49	2.3	
기본경비	3,066	3,717	3,768	3,826	3,880	18,257	28	6.1	
재 무 활 동									
내부거래지출									
보 전 지 출									
예 비 비	1,179	1,179	1,179	1,179	1,179	5,895	23	33.5	
③ 투자비용재원(①-②)	117,225	145,259	117,539	120,446	130,446	630,915		2	
④ 사 업 수 요	117,225	145,259	117,539	120,446	130,446	630,915		2	
⑤ 부족재원(④-③)									
지 방 채									
(채무부담행위)									
(민자 등)									
재정규모	128,239	156,542	129,047	132,106	142,289	688,223		2.6	

1 상수도 특별회계

(단위 : 백만원, %)

구 분	중 기 재 정 계 획					합 계	비 중	연평균 신장률	비고
	2020	2021	2022	2023	2024				
① 세 입	45,194	48,394	51,887	55,700	59,867	261,042	100	7.3	
지 방 세									
세 외 수 입	28,738	30,377	32,138	34,033	36,071	161,357	62	5.8	
경상적세외수입	28,689	30,327	32,088	33,981	36,019	161,105	62	5.9	
임시적세외수입	49	50	50	51	52	252	0	1.5	
이 전 재 원	13,701	15,222	16,912	18,789	20,874	85,498	33	11.1	
지방교부세									
국고보조금									
도비보조금	2,234	2,482	2,758	3,064	3,404	13,943	5	11.1	
기금보조금									
균특보조금	11,467	12,740	14,154	15,725	17,470	71,555	27	11.1	
조정교부금 등									
보전수입 및 내부거래	2,754	2,795	2,837	2,879	2,922	14,187	5	1.5	
② 경 상 지 출	5,616	5,739	5,864	5,993	6,125	29,337	100	2.2	
행정운영경비	4,587	4,709	4,835	4,963	5,096	24,190	82	2.7	
인력운영비	2,501	2,571	2,643	2,717	2,793	13,226	45	2.8	
기본경비	2,086	2,138	2,191	2,246	2,302	10,964	37	2.5	
재 무 활 동									
내부거래지출									
보 전 지 출									
예 비 비	1,029	1,029	1,029	1,029	1,029	5,147	18	0	
③ 투자가용재원(①-②)	39,578	42,656	46,023	49,707	53,742	231,705		7.9	
④ 사 업 수 요	39,578	42,656	46,023	49,707	53,742	231,705		7.9	
⑤ 부족재원(④-③)									
지 방 채									
(채무부담행위)									
(민자 등)									
재정규모	45,194	48,394	51,887	55,700	59,867	261,042		7.3	

2 하수도 특별회계

(단위 : 백만원, %)

구 분	중 기 재 정 계 획					합 계	비 중	연평균 신장률	비고
	2020	2021	2022	2023	2024				
① 세 입	56,970	86,466	63,517	63,834	70,836	341,623	100	5.6	
지 방 세									
세 외 수 입	24,612	26,482	27,068	28,193	29,572	136,701	40	2.9	
경상적세외수입	23,567	24,695	24,695	25,090	25,899	125,481		1.6	
임시적세외수입	1,045	1,102	1,163	1,227	1,294	5,716		5.5	
이 전 재 원	20,231	22,549	24,911	23,910	23,910	115,699	34	4	
지방교부세									
국고보조금	17,290	18,483	19,758	21,121	22,578	99,230	30	6.9	
도비보조금	2,569	2,759	2,963	3,182	3,417	12,321	3	7.4	
기금보조금	372	396	422	449	478	1,745	1	6.9	
균특보조금									
조정교부금 등									
보전수입 및 내부거래	12,127	37,435	11,538	11,731	17,354	90,185	26	11.8	
② 경 상 지 출	4,258	4,954	5,044	5,056	5,094	24,706	100	16.8	
행정운영경비	4,108	4,804	4,894	4,906	4,944	23,656	71	4.7	
인력운영비	3,192	3,289	3,381	3,390	3,430	16,682	50	1.8	
기본경비	916	1,515	1,513	1,516	1,514	6,974	21	13.4	
재 무 활 동									
내부거래지출									
보 전 지 출									
예 비 비	150	150	150	150	150	1,050	29	0	
③ 투자비용재원(①-②)	52,712	81,512	58,473	58,778	65,741	317,216		4.5	
④ 사 업 수 요	52,712	81,512	58,473	58,778	65,741	317,216		4.5	
⑤ 부족재원(④-③)									
지 방 채									
(채무부담행위)									
(민자 등)									
재정규모	56,970	86,466	63,517	63,834	70,836	341,623		5.6	

3 공영개발사업 특별회계

(단위 : 백만원, %)

구 분	중 기 재 정 계 획					합 계	비 중	연평균 신장률	비고
	2020	2021	2022	2023	2024				
① 세 입	26,075	21,681	13,643	12,572	11,586	85,557	100	-18.4	
지 방 세									
세 외 수 입	16,075	14,808	13,643	12,572	11,586	68,684	80	-7.9	
경상적세외수입	163	164	166	168	169	830	1	1	
임시적세외수입	15,912	14,644	13,477	12,404	11,417	67,854	79	-8	
이 전 재 원									
지방교부세									
국고보조금									
도비보조금									
기금보조금									
균특보조금									
조정교부금 등									
보전수입및내부거래	10,000	6,873	0	0	0	16,873	20	-100	
② 경 상 지 출	449	460	471	483	494	2,357	100	2.4	
행정운영경비	449	460	471	483	494	2,357	100	2.4	
인력운영비	385	396	407	418	430	2,037	86	2.8	
기본경비	64	64	64	64	64	320	14	0	
재 무 활 동									
내부거래지출									
보 전 지 출									
예 비 비									
③ 투자비용재원(①-②)	25,626	21,221	13,172	12,089	11,092	83,199		-18.9	
④ 사 업 수 요	25,626	21,221	13,172	12,089	11,092	83,199		-18.9	
⑤ 부족재원(④-③)									
지 방 채									
(채무부담행위)									
(민자 등)									
재정규모	26,075	21,681	13,643	12,572	11,586	85,557		-18.4	

○ 기타 특별회계(6개)

(단위 : 백만원, %)

구 분	중 기 재 정 계 획					합 계	비 중	연평균 신장률	비고
	2020	2021	2022	2023	2024				
① 세 입	19,075	19,413	18,556	18,904	19,300	95,248	100	0.3	
지 방 세	0	0	0	0	0	0	0		
세 외 수 입	172	183	194	205	216	970	1	5.8	
경상적세외수입	152	153	154	155	156	770	1	0.6	
임시적세외수입	20	30	40	50	60	200	0	31.6	
이 전 재 원	4,356	5,088	4,193	4,489	4,817	22,943	24	2.5	
지방교부세									
국고보조금	1,921	2,599	1,616	1,814	2,038	9,988	10	1.5	
도비보조금									
기금보조금	812	844	878	913	949	4,395	5	4	
균특보조금	1,200	1,200	1,200	1,200	1,200	6,000	6	0	
조정교부금 등									
보전수입 및 내부거래	14,547	14,142	14,169	14,211	14,266	71,335	75	-0.5	
② 경 상 지 출	4,763	3,707	5,115	4,978	4,847	23,409	100	0.4	
행정운영경비									
인력운영비									
기본경비									
재 무 활 동	691	718	746	776	806	3,738	16	3.9	
내부거래지출	678	705	733	763	793	3,672	16	4	
보 전 지 출	13	13	13	13	13	66	0	0	
예 비 비	4,072	2,988	4,369	4,202	4,041	19,672	84	-0.2	
③ 투자기용재원(①-②)	14,312	15,706	13,441	13,926	14,453	71,838		0.2	
④ 사 업 수 요	14,312	15,706	13,441	13,926	14,453	71,838		0.2	
⑤ 부족재원(④-③)									
지 방 채									
(채무부담행위)									
(민자 등)									
재정규모	19,075	19,413	18,556	18,904	19,300	95,248		0.3	

1 의료급여기금 특별회계

(단위 : 백만원, %)

구 분	중 기 재 정 계 획					합 계	비 중	연평균 신장률	비고
	2020	2021	2022	2023	2024				
① 세 입	7,068	7,391	7,743	8,125	8,541	38,867	100	4.8	
지 방 세									
세 외 수 입	20	30	40	50	60	200	1	31.6	
경상적세외수입									
임시적세외수입	20	30	40	50	60	200	1	31.6	
이 전 재 원	1,678	1,884	2,116	2,376	2,668	10,721	28	12.3	
지방교부세									
국고보조금	1,281	1,439	1,616	1,814	2,038	8,188	21	12.3	
도비보조금	396	445	500	561	630	2,533	7	12.3	
기금보조금									
군특보조금									
조정교부금 등									
보전수입및내부거래	5,370	5,477	5,587	5,699	5,813	27,946	72	2	
② 경 상 지 출	20	29	39	52	61	201	100	32	
행정운영경비									
인력운영비									
기본경비									
재 무 활 동									
내부거래지출									
보 전 지 출									
예 비 비	20	29	39	52	61	201	100	32	
③ 투자가능자원(①-②)	7,048	7,362	7,704	8,073	8,480	38,666		4.7	
④ 사 업 수 요	7,048	7,362	7,704	8,073	8,480	38,666		4.7	
⑤ 부족자원(④-③)									
지 방 채									
(채무부담행위)									
(민자 등)									
재정규모	7,068	7,391	7,743	8,125	8,541	38,867		4.8	

2 장기미집행 도시계획시설 대지보상 특별회계

(단위 : 백만원, %)

구 분	중 기 재 정 계 획					합 계	비 중	연평균 신장률	비고
	2020	2021	2022	2023	2024				
① 세 입	116	0	0	0	0	116	100	-100	
지 방 세									
세 외 수 입									
경상적세외수입									
임시적세외수입									
이 전 재 원									
지방교부세									
국고보조금									
도비보조금									
기금보조금									
균특보조금									
조정교부금 등									
보전수입및내부거래	116	0	0	0	0	116	100	-100	
② 경 상 지 출									
행정운영경비									
인력운영비									
기본경비									
재 무 활 동									
내부거래지출									
보 전 지 출									
예 비 비									
③ 투자비용재원(①-②)	116	0	0	0	0	116		-100	
④ 사 업 수 요	116	0	0	0	0	116		-100	
⑤ 부족재원(④-③)									
지 방 채									
(채무부담행위)									
(민자 등)									
재정규모	116	0	0	0	0	116		-100	

③ 주택사업 특별회계

(단위 : 백만원, %)

구 분	중 기 재 정 계 획					합 계	비 중	연평균 신장률	비고
	2020	2021	2022	2023	2024				
① 세 입	865	872	879	886	893	4,394	100	0.8	
지 방 세									
세 외 수 입	80	83	86	89	92	429	10	3.5	
경상적세외수입	80	83	86	89	92	429	10	3.5	
임시적세외수입									
이 전 재 원									
지방교부세									
국고보조금									
도비보조금									
기금보조금									
균특보조금									
조정교부금 등									
보전수입및내부거래	785	789	793	797	801	3,964	90	0.5	
② 경 상 지 출	855	857	859	860	862	4,293	100	0.2	
행정운영경비									
인력운영비									
기본경비									
재 무 활 동	13	13	13	13	13	66	2	0	
내부거래지출									
보 전 지 출	13	13	13	13	13	66	2	0	
예 비 비	842	844	845	847	849	4,227	98	0.2	
③ 투자비용재원(①-②)	10	15	20	25	31	101		33	
④ 사 업 수 요	10	15	20	25	31	101		33	
⑤ 부족재원(④-③)									
지 방 채									
(채무부담행위)									
(민자 등)									
재정규모	865	872	879	886	893	4,394		0.8	

4 농공지구조성사업 특별회계

(단위 : 백만원, %)

구 분	중 기 재 정 계 획					합 계	비 중	연평균 신장률	비고
	2020	2021	2022	2023	2024				
① 세 입	4,712	5,003	3,652	3,471	3,299	20,137	100	-8.5	
지 방 세									
세 외 수 입	72	70	68	66	64	340	2	-3	
경상적세외수입	72	70	68	66	64	340	2	-3	
임시적세외수입									
이 전 재 원	667	1,160	0	0	0	1,827	9	-100	
지방교부세									
국고보조금	640	1,160	0	0	0	1,800	9	-100	
도비보조금	27								
기금보조금									
군특보조금									
조정교부금 등									
보전수입및내부거래	3,973	3,773	3,584	3,405	3,235	17,970	89	-5	
② 경 상 지 출	3,209	2,114	3,483	3,302	3,130	15,237	100	-0.6	
행정운영경비									
인력운영비									
기본경비									
재 무 활 동									
내부거래지출									
보 전 지 출									
예 비 비	3,209	2,114	3,483	3,302	3,130	15,237	100	-0.6	
③ 투자비용재원(①-②)	1,503	2,889	169	169	169	4,900		-42.1	
④ 사 업 수 요	1,503	2,889	169	169	169	4,900		-42.1	
⑤ 부족재원(④-③)									
지 방 채									
(채무부담행위)									
(민자 등)									
재정규모	4,712	5,003	3,652	3,471	3,299	20,137		-8.5	

5 수질개선 특별회계

(단위 : 백만원, %)

구 분	중 기 재 정 계 획					합 계	비 중	연평균 신장률	비고
	2020	2021	2022	2023	2024				
① 세 입	814	847	880	915	952	4,408	100	4	
지 방 세									
세 외 수 입									
경상적세외수입									
임시적세외수입									
이 전 재 원	812	844	878	913	949	4,395	100	4	
지방교부세									
국고보조금									
도비보조금									
기금보조금	812	844	878	913	949	4,395	100	4	
균특보조금									
조정교부금 등									
보전입및내부거래	3	3	3	3	3	13	0	0	
② 경 상 지 출	679	706	735	764	794	3,679	100	4	
행정운영경비									
인력운영비									
기본경비									
재 무 활 동	678	705	733	763	793	3,672	100	4	
내부거래지출	678	705	733	763	793	3,672	100	4	
보 전 지 출									
예 비 비	1	1	1	1	1	7	0	0	
③ 투자비용재원(①-②)	135	140	146	152	158	730		4	
④ 사 업 수 요	135	140	146	152	158	730		4	
⑤ 부족재원(④-③)									
지 방 채									
(채무부담행위)									
(민자 등)									
재정규모	814	847	880	915	952	4,408		4	

6 주차장 특별회계

(단위 : 백만원, %)

구 분	중 기 재 정 계 획					합 계	비 중	연평균 신장률	비고
	2020	2021	2022	2023	2024				
① 세 입	5,500	5,300	5,403	5,508	5,615	27,325	100	0.5	
지 방 세									
세 외 수 입									
경상적세외수입									
임시적세외수입									
이 전 재 원	1,200	1,200	1,200	1,200	1,200	6,000	22	0	
지방교부세									
국고보조금									
도비보조금									
기금보조금									
균특보조금	1,200	1,200	1,200	1,200	1,200	6,000	22	0	
조정교부금 등									
보전수입및내부거래	4,300	4,100	4,203	4,308	4,415	21,325	78	0.7	
② 경 상 지 출									
행정운영경비									
인력운영비									
기본경비									
재 무 활 동									
내부거래지출									
보 전 지 출									
예 비 비									
③ 투자비용재원(①-②)	5,500	5,300	5,403	5,508	5,615	27,325		0.5	
④ 사 업 수 요	5,500	5,300	5,403	5,508	5,615	27,325		0.5	
⑤ 부족재원(④-③)									
지 방 채									
(채무부담행위)									
(민자 등)									
재정규모	5,500	5,300	5,403	5,508	5,615	27,325		0.5	

○ 기금(9개)

(단위 : 백만원, %)

구 분	중 기 재 정 계 획					합 계	비 중	연평균 신장률	비고
	2020	2021	2022	2023	2024				
① 세 입	65,476	61,779	61,377	64,221	53,027	305,880	100	1.5	
지 방 세									
세 외 수 입	762	775	741	755	696	3,729	1	-2.2	
경상적세외수입	665	678	646	658	599	3,246	1	-2.6	
임시적세외수입	97	96	96	96	96	481	0	0	
이 전 재 원	1,296	1,354	1,414	1,477	1,544	7,085	3	4.5	
지방교부세									
국고보조금									
도비보조금	380	393	406	420	434	2,033	1	3.4	
기금보조금									
균특보조금	916	961	1,008	1,057	1,110	5,052	2	4.9	
조정교부금 등									
보전수입및내부거래	63418	59650	59222	61989	50787	295,066	96	1.5	
② 경 상 지 출	55,430	53,670	53,070	55,479	45,591	263,240	100	7.8	
행정운영경비									
인력운영비									
기본경비									
재 무 활 동	55,430	53,670	53,070	55,479	45,591	263,240	100	7.8	
내부거래지출									
보 전 지 출	55,430	53,670	53,070	55,479	45,591	263,240	100	7.8	
예 비 비									
③ 투자비용재원(①-②)	10,046	8,109	8,307	8,742	7,436	42,640		-6.6	
④ 사 업 수 요	10,046	8,109	8,307	8,742	7,436	42,640		-6.6	
⑤ 부족재원(④-③)									
지 방 채									
(채무부담행위)									
(민자 등)									
재정규모	65,476	61,779	61,377	64,221	53,027	305,880		1.5	

1 재난관리 기금

(단위 : 백만원, %)

구 분	중 기 재 정 계 획					합 계	비 중	연평균 신장률	비고
	2020	2021	2022	2023	2024				
① 세 입	12,232	14,943	15,691	16,477	24,777	84,120	100	19.3	
지 방 세									
세 외 수 입	174	178	183	187	492	1,215	1	29.7	
경상적세외수입	174	178	183	187	492	1,215	1	29.7	
임시적세외수입									
이 전 재 원	311	321	330	340	350	1,653	2	3	
지방교부세									
국고보조금									
도비보조금	311	321	330	340	350	1,653	2	3	
기금보조금									
균특보조금									
조정교부금 등									
보전수입및내부거래	11,747	14,444	15,178	15,949	23,935	81,253	97	19.5	
② 경 상 지 출	11,583	14,281	15,016	15,789	24,075	80,744	100	20.1	
행정운영경비									
인력운영비									
기본경비									
재 무 활 동	11,583	14,281	15,016	15,789	24,075	80,744	100	20.1	
내부거래지출									
보 전 지 출	11,583	14,281	15,016	15,789	24,075	80,744	100	20.1	
예 비 비									
③ 투자비용재원(①-②)	649	662	675	688	702	3,376		2	
④ 사 업 수 요	649	662	675	688	702	3,376		2	
⑤ 부족재원(④-③)									
지 방 채									
(채무부담행위)									
(민자 등)									
재정규모	12,232	14,943	15,691	16,477	24,777	84,120		19.3	

2 청사건립기금

(단위 : 백만원, %)

구 분	중 기 재 정 계 획					합 계	비 중	연평균 신장률	비고
	2020	2021	2022	2023	2024				
① 세 입	30,374	21,907	21,915	21,580	0	95,776	100	-100	
지 방 세									
세 외 수 입	344	351	359	366	0	1,421	2	-100	
경상적세외수입	344	351	359	366	0	1,421	2	-100	
임시적세외수입									
이 전 재 원									
지방교부세									
국고보조금									
도비보조금									
기금보조금									
균특보조금									
조정교부금 등									
보전수입및내부거래	30,030	21,556	21,556	21,214	0	94,700	98	-100	
② 경 상 지 출	25770	20,000	20,000	20,000	0	86,770	100	-100	
행정운영경비									
인력운영비									
기본경비									
재 무 활 동	25770	20,000	20,000	20,000	0	86,770	100	-100	
내부거래지출									
보 전 지 출	25770	20,000	20,000	20,000	0	86,770	100	-100	
예 비 비									
③ 투자비용재원(①-②)	4,604	1,907	1,915	1,580	0	10,006		-100	
④ 사 업 수 요	4,604	1,907	1,915	1,580	0	10,006		-100	
⑤ 부족재원(④-③)									
지 방 채									
(채무부담행위)									
(민자 등)									
재정규모	30,374	21,907	21,915	21,580	0	95,776		-100	

3 자활기금

(단위 : 백만원, %)

구 분	중 기 재 정 계 획					합 계	비 중	연평균 신장률	비고
	2020	2021	2022	2023	2024				
① 세 입	2,896	2,979	3,064	3,152	3,242	15,333	100	2.9	
지 방 세									
세 외 수 입	92	92	93	93	93	463	3	0.1	
경상적세외수입	42	42	43	43	43	213	1	0.3	
임시적세외수입	50	50	50	50	50	250	2	0	
이 전 재 원									
지방교부세									
국고보조금									
도비보조금									
기금보조금									
균특보조금									
조정교부금 등									
보전수입및내부거래	2,804	2,887	2,972	3,059	3,149	14,871	97	3	
② 경 상 지 출	2,717	2,796	2,878	2,962	3,048	14,401	100	2.9	
행정운영경비									
인력운영비									
기본경비									
재 무 활 동	2,717	2,796	2,878	2,962	3,048	14,401	100	2.9	
내부거래지출									
보 전 지 출	2,717	2,796	2,878	2,962	3,048	14,401	100	2.9	
예 비 비									
③ 투자비용재원(①-②)	179	183	187	191	195	933		2.1	
④ 사 업 수 요	179	183	187	191	195	933		2.1	
⑤ 부족재원(④-③)									
지 방 채									
(채무부담행위)									
(민자 등)									
재정규모	2,896	2,979	3,064	3,152	3,242	15,333		2.9	

4 장사시설 주변지역 주민지원기금

(단위 : 백만원, %)

구 분	중 기 재 정 계 획					합 계	비 중	연평균 신장률	비고
	2020	2021	2022	2023	2024				
① 세 입	36	37	39	40	42	194	100	4.3	
지 방 세									
세 외 수 입	2	2	1	1	1	7	4	-0.6	
경상적세외수입									
임시적세외수입	2	1	1	1	1	7	4	-0.6	
이 전 재 원									
지방교부세									
국고보조금									
도비보조금									
기금보조금									
균특보조금									
조정교부금 등									
보관수입및내부거래	34	35	38	39	41	187	96	4.5	
② 경 상 지 출	2	2	2	2	2	10	100	10.6	
행정운영경비									
인력운영비									
기본경비									
재 무 활 동	2	2	2	2	2	10	100	10.6	
내부거래지출									
보 전 지 출	2	2	2	2	2	10	100	10.6	
예 비 비									
③ 투자비용재원(①-②)	34	35	37	38	40	184		4	
④ 사 업 수 요	34	35	37	38	40	184		4	
⑤ 부족재원(④-③)									
지 방 채									
(채무부담행위)									
(민자 등)									
재정규모	36	37	39	40	42	194		4.3	

5 폐기물처리시설 주변영향지역 주민지원기금

(단위 : 백만원, %)

구 분	중 기 재 정 계 획					합 계	비 중	연평균 신장률	비고
	2020	2021	2022	2023	2024				
① 세 입	1,409	1,413	1,418	1,423	1,428	7,091	100	0.3	
지 방 세									
세 외 수 입	10	10	10	10	10	50	1	0	
경상적세외수입	10	10	10	10	10	50	1	0	
임시적세외수입									
이 전 재 원									
지방교부세									
국고보조금									
도비보조금									
기금보조금									
균특보조금									
조정교부금 등									
보전수입및내부채	1,399	1,403	1,408	1,413	1,417	7,042	99	0.3	
② 경 상 지 출	1,269	1,273	1,278	1,283	1,288	6,392	100	0.4	
행정운영경비									
인력운영비									
기본경비									
재 무 활 동	1,269	1,273	1,278	1,283	1,288	6,392	100	0.4	
내부거래지출									
보 전 지 출	1,269	1,273	1,278	1,283	1,288	6,392	100	0.4	
예 비 비									
③ 투자비용재원(①-②)	140	140	140	140	140	700		0	
④ 사 업 수 요	140	140	140	140	140	700		0	
⑤ 부족재원(④-③)									
지 방 채									
(채무부담행위)									
(민자 등)									
재정규모	1,409	1,413	1,418	1,423	1,428	7,091		0.3	

6 식품진흥 기금

(단위 : 백만원, %)

구 분	중 기 재 정 계 획					합 계	비 중	연평균 신장률	비고
	2020	2021	2022	2023	2024				
① 세 입	1,395	1,442	1,491	1,542	1,594	7,464	100	3.4	
지 방 세									
세 외 수 입	70	71	71	72	73	357	5	1.3	
경상적세외수입	25	26	26	27	28	132	2	3.5	
임시적세외수입	45	45	45	45	45	225	3	0	
이 전 재 원									
지방교부세									
국고보조금									
도비보조금									
기금보조금									
균특보조금									
조정교부금 등									
보전수입및내부거래	1,326	1,371	1,419	1,470	1,521	7,109	95	3.5	
② 경 상 지 출	1,327	1,373	1,421	1,471	1,521	7,113	100	3.5	
행정운영경비									
인력운영비									
기본경비									
재 무 활 동	1,327	1,373	1,421	1,471	1,522	7,114	100	3.5	
내부거래지출									
보 전 지 출	1,327	1,373	1,421	1,471	1,522	7,114	100	3.5	
예 비 비									
③ 투자기용재원(①-②)	68	69	70	71	73	351		1.2	
④ 사 업 수 요	68	69	70	71	73	351		1.2	
⑤ 부족재원(④-③)									
지 방 채									
(채무부담행위)									
(민자 등)									
재정규모	1,395	1,442	1,491	1,542	1,594	7,464		3.4	

7 농어민소득원개발육성 기금

(단위 : 백만원, %)

구 분	중 기 재 정 계 획					합 계	비 중	연평균 신장률	비고
	2020	2021	2022	2023	2024				
① 세 입	2,877	2,877	0	0	0	5,754	100	-100	
지 방 세									
세 외 수 입	48	48	0	0	0	95	2	-100	
경상적세외수입	48	48	0	0	0	95	2	-100	
임시적세외수입									
이 전 재 원									
지방교부세									
국고보조금									
도비보조금									
기금보조금									
균특보조금									
조정교부금 등									
보전수입및내부채	2,829	2,829	0	0	0	5,660	98	-100	
② 경 상 지 출	2,800	2,800	0	0	0	5,600	100	-100	
행정운영경비									
인력운영비									
기본경비									
재 무 활 동	2,800	2,800	0	0	0	5,600	100	-100	
내부거래지출									
보 전 지 출	2,800	2,800	0	0	0	5,600	100	-100	
예 비 비									
③ 투자기용재원(①-②)	77	77	0	0	0	154		-100	
④ 사 업 수 요	77	77	0	0	0	154		-100	
⑤ 부족재원(④-③)									
지 방 채									
(채무부담행위)									
(민자 등)									
재정규모	2,877	2,877	0	0	0	5,754		-100	

8 남북교류협력 기금

(단위 : 백만원, %)

구 분	중 기 재 정 계 획					합 계	비 중	연평균 신장률	비고
	2020	2021	2022	2023	2024				
① 세 입	757	1,257	1,257	1,757	1,757	6,785	100	23.4	
지 방 세									
세 외 수 입	7	7	7	7	7	35	1	2.3	
경상적세외수입	7	7	7	7	7	35	1	2.3	
임시적세외수입									
이 전 재 원									
지방교부세									
국고보조금									
도비보조금									
기금보조금									
균특보조금									
조정교부금 등									
보산수입및내부거래	750	1,250	1,250	1,750	1,750	6,750	99	23.6	
② 경 상 지 출	507	508	509	510	511	2,545	100	0.1	
행정운영경비									
인력운영비									
기본경비									
재 무 활 동	507	508	509	510	511	2,545	100	0.1	
내부거래지출									
보 전 지 출	507	508	509	510	511	2,545	100	0.1	
예 비 비									
③ 투자비용재원(①-②)	250	749	748	1,247	1,246	2,994		31.6	
④ 사 업 수 요	250	749	748	1,247	1,246	2,994		31.6	
⑤ 부족재원(④-③)									
지 방 채									
(채무부담행위)									
(민자 등)									
재정규모	757	1,257	1,257	1,757	1,757	6,785		23.4	

9 투자진흥 기금

(단위 : 백만원, %)

구 분	중 기 재 정 계 획					합 계	비 중	연평균 신장률	비고
	2020	2021	2022	2023	2024				
① 세 입	13,500	14,924	16,502	18,250	20,187	83,363	100	10.6	
지 방 세									
세 외 수 입	15	16	17	17	18	83	0	5.1	
경상적세외수입	15	16	17	17	18	83	0	5.1	
임시적세외수입									
이 전 재 원	985	1,033	1,084	1,137	1,193	5,432	7	4.9	
지방교부세									
국고보조금									
도비보조금	69	72	76	80	84	381	1	4.9	
기금보조금									
균특보조금	916	961	1,008	1,057	1,110	1,109	7	4.9	
조정교부금 등									
보전수입및내부거래	12,500	13,875	15,401	17,095	18,975	68,495	93	11	
② 경 상 지 출	9,455	10,636	11,966	13,462	15,145	60,663	100	12.5	
행정운영경비									
인력운영비									
기본경비									
재 무 활 동	9,455	10,636	11,966	13,462	15,145	60,663	100	12.5	
내부거래지출									
보 전 지 출	9,455	10,636	11,966	13,462	15,145	60,663	100	12.5	
예 비 비									
③ 투자기용재원(①-②)	4,045	4,288	4,536	4,788	5,042	22,700		2.3	
④ 사 업 수 요	4,045	4,288	4,536	4,788	5,042	22,700		2.3	
⑤ 부족재원(④-③)									
지 방 채									
(채무부담행위)									
(민자 등)									
재정규모	13,500	14,924	16,502	18,250	20,187	83,363		10.6	

○ 기금정비계획

(단위:백만원)

기금명	중기지방재정계획					정비유형 (통합, 폐지, 기간연장, 유지)	기금 존속기한*	비고
	2020	2021	2022	2023	2024			
재난관리기금	12,232	14,943	15,691	16,477	24,777	유지	법정의무	
청사건립기금	30,374	21,907	21,915	21,580	0	유지	2023.12.31	
자활기금	2,896	2,979	3,064	3,152	3,242	유지	2023.12.31	
장사시설 주변지역 주민지원기금	36	37	39	40	42	유지	2023.12.31	
폐기물처리시설 주변영향지역 주민지원기금	1,409	1,413	1,418	1,423	1,428	유지	법정의무	
식품진흥기금	1,395	1,442	1,491	1,542	1,594	유지	법정의무	
농어민소득원개발 육성기금	2,877	2,877	0	0	0	유지	2022.02.28	
남북교류협력기금	757	1,257	1,257	1,757	1,757	유지	2023.12.31	
투자진흥기금	13,500	14,924	16,502	18,250	20,187	유지	2023.12.31	

* '19년말 기준 기금 설치조례에 규정된 기금 존속기한을 의미함

※ 법정의무기금, 통합관리기금, 감채기금 제외

※ 기금 통.폐합, 폐지, 기간연장, 유지 사유

기금명	정비유형				사유
	통합	폐지	기간연장	유지*	
재난관리기금				○	사업지속 추진
청사건립기금				○	사업지속 추진
자활기금				○	사업지속 추진
장사시설 주변지역 주민지원기금				○	사업지속 추진
폐기물처리시설 주변영향지역 주민지원기금				○	사업지속 추진
식품진흥기금				○	사업지속 추진
농어민소득원개발 육성기금				○	사업지속 추진
남북교류협력기금				○	사업지속 추진
투자진흥기금				○	사업지속 추진

* 존속기한 5년 초과 기금만 해당되며, 기존 기금 중 10년 기간일 경우도 "유지"로 표시(지방자치단체 기금관리기본법 부칙 제7조 제2항)

4 채무 전망 및 관리계획

□ 금융 부채 전망

① 금융부채 만기구조

(단위: 억원)

계정과목	계 (‘19년말)	만 기 구 조				
		1년 이내 (‘20 상환)	1~2년 (‘21 상환)	2~3년 (‘22 상환)	3~4년 (‘23 상환)	5년 이상 (‘24 이후 상환)
금융부채		해	당	없	음	
비 율						

② 금융부채 발행현황(잔액기준)

(단위: 억원)

발행 기관	발행 일자	‘19년말 잔액	발행 유형	금리 (%)	만기 (당초)	발행 목적	내/외부거래관련	
							여부	상대기관
계		해	당	없	음			
환경부								
NH농협								
NH농협								
전라북도								

③ 이자비용(당해연도 발생기준)

(단위: 억원)

기관명	금융부채	금리	‘19년 이자비용	지급처	내/외부거래관련	
					여부	상대기관
총 계		해	당	없	음	
익산시						

금융부채 관리계획

지방채 상환기간 단축 목표 설정

구분	당초	1차변경	2차변경	비고
일반회계	해	당	없	음
특별회계				

연도별 지방채 잔액

(단위 : 백만원)

구분	'18년말 잔액 ⁴	'19년말 예상잔액	지방채 상환 및 발행계획				
			2020	2021	2022	2023	2024
지방채 잔액 1」		해	당	없	음		
지방채 추가발행계획 2」							
지방채 상환계획 3」							

추가발행계획	1. 일반회계							
	2. 기타특별회계							
	3. 공기업특별회계							
	4. 기금							

상환잔액	1. 일반회계							
	2. 기타특별회계							
	3. 공기업특별회계							
	3-1. 하수도특별회계							
	3-2. 공영개발사업특별회계							
	4. 기금							

1. 지방채 잔액 = 전년도 지방채 잔액 + 지방채 추가발행액 - 지방채 상환액
2. 지방채 발행계획은 지방채 발행 액수를 기재
3. 지방채 상환 계획은 “보전지출” 중 차입금 원금 상환 액수를 기재
4. '16년도말 예상되는 지방채 잔액(추정)을 기재

5 의무지출과 재량지출

□ 의무지출 규모 및 산출내역

- '20~'24계획 의무지출규모는 5조 1,140억원 수준(연평균 증가율4.0%)
- 법정지출은 기금전출금(투자진흥기금, 의료급여기금), 의회경비 등 1조 9,637억원(연평균 증가율 7.2%)
- 보조사업지출은 국도비 보조금 지원사업으로 3조 1,503억원(연평균 2% 증가)
- 이자지출은 2019년 9월 지방채 상환 완료에 따라 미발생

< 의무지출 규모 및 내역 >

(단위 : 억원, %)

구 분	2020	2021	2022	2023	2024	계	연평균 증가율
의무지출	9,440	10,015	10,084	10,566	11,035	51,140	4.0
법정지출	3,397	3,705	3,853	4,195	4,487	19,637	7.2
보조사업	6,043	6,310	6,231	6,371	6,548	31,503	2.0
이자지출	0	0	0	0	0	0	0

※ 의무지출 = 법정지출 + 보조사업 + 이자지출

□ 재량지출 규모 및 산출내역

- '20~'24계획 재량지출 규모는 3조 2,591억원 수준(연평균 증가율7%)
- 전체 지출액 8조 4,222억원에서 재량지출은 38.7% 수준으로 의무지출인 보조사업 지출의 시비 부담 증가와 물가 인상에 따른 법정 지출 증가로 전체적인 사업 소요액 조정과 사업의 우선 순위에 따른 사업 시기 조정 필요

< 재량지출 규모 및 내역 >

(단위 : 억원, %)

구 분	2020	2021	2022	2023	2024	계	연평균 증가율
재 량 지 출	5,725	5,959	6,464	6,953	7,490	32,591	7
일반공공행정분야	1,671	1,358	2,274	2,987	3,507	11,797	20.4
입법및선거관리	16	16	16	16	17	81	0.2
지방행정·재정지원	11	12	12	12	13	60	2.4
일 반 행 정	1,643	1,330	2,245	2,958	3,478	11,654	20.6
공공질서 및 안전	261	385	330	243	328	1,547	5.9
재난방재·민방위	261	385	330	243	328	1,547	5.9
교 육	41	42	43	44	46	216	2.9
유아 및 초중등교육	37	38	38	39	40	192	2
고 등 교 육	0	0	0	0	0	0	0
평생·직업교육	4	4	5	5	6	24	10.6
문 화 및 관 광	504	354	345	357	369	1,929	-7.5
문 화 예 술	221	224	229	235	240	1,149	2.1
관 광	143	31	11	11	12	208	-46.5
체 육	109	84	89	94	100	476	-2.3
문 화 재	32	16	16	17	17	98	-14.0
문화 및 관광일반	0	0	0	0	0	0	0
환 경 보 호	1,093	1,252	1,164	1,131	1,232	5,872	3
상하수도·수질	646	780	668	610	684	3,388	1.5
폐 기 물	428	453	476	500	526	2,383	5.3
대 기	15	15	16	16	17	79	3.8
자 연	0	0	0	0	0	0	0
환경보호 일반	4	4	4	4	4	20	0
사 회 복 지	240	245	241	247	253	1,226	1.3
기초생활보장	59	60	62	63	64	308	2
취약계층지원	27	27	27	27	28	136	0.4

구 분	2020	2021	2022	2023	2024	계	연평균 증가율
보육·가족 및 여성	28	29	29	29	30	145	1.1
노인·청소년	85	79	81	82	84	411	-0.2
노동	24	26	27	29	31	137	6.7
보훈	16	24	15	16	16	87	-0.4
주택	0	0	0	0	0	0	0
보건	46	44	45	46	47	228	0.1
보건의료	32	29	30	30	30	151	-1.4
식품의약품안전	14	15	15	16	16	76	3.4
농림해양수산	463	501	498	483	357	2,302	-6.3
농업·농촌	341	300	300	301	302	1,544	-3.0
임업·산촌	122	202	197	181	55	757	-18.1
산업·중소기업	0	0	0	0	0	0	0
산업금융지원	94	101	93	83	84	455	-2.7
산업진흥·고도화	9	8	8	8	8	41	-0.5
에너지및자원개발	54	60	51	52	53	270	-0.6
산업·중소기업일반	4	4	4	5	5	22	10.4
수송 및 교통	28	29	29	17	18	121	-10.6
도로	294	460	377	270	274	1,675	-1.8
대중교통·물류등기타	110	276	190	79	81	736	-7.3
국토 및 지역개발	184	184	188	191	193	940	1.1
수자원	566	729	531	497	382	2,705	-9.4
지역 및 도시	20	54	31	13	13	131	-11.0
산업단지	152	312	198	80	74	816	-16.4
기타	394	363	302	404	295	1,758	-6.9

6 지역통합재정 통계

□ 대상 및 전망

- (대상회계) 일반회계, 특별회계 및 기금, 시도교육청, 지방공사·공단, 출자출연기관 등
- (방법) 총계기준
- (전망) 2020~2024 계획상 지역통합재정통계 규모는 8조 7,398억원 수준 (연평균 증가율 5.1%)
- (근거) 공기업특별회계의 경우 하수도과의 하수 찌꺼기 감량 사업과 노후관로 정비사업 시행으로 지출규모 증가

< 지역통합재정통계 >

(단위 : 백만원)

구 분	2019년 (당초예산)	중기 전망				
		2020	2021	2022	2023	2024
총 계	1,399,765	1,597,309	1,667,407	1,723,532	1,819,086	1,932,441
일 반 회 계	1,196,424	1,321,433	1,366,108	1,450,936	1,540,189	1,654,160
특 별 회 계	114,855	147,314	175,954	147,603	151,010	161,588
기 타 특 별 회 계	11,810	19,075	19,413	18,556	18,904	19,300
공기업특별회계 (직 영 기 업)	20,348	26,075	21,681	13,643	12,572	11,586
교육청특별회계						
기 금	30,002	65,476	61,779	61,377	64,221	53,027
일반지자체 기금	30,002	65,476	61,779	61,377	64,221	53,027
교육청 기금						
공 사 · 공 단						
출자·출연기관	58,484	63,086	63,566	63,616	63,666	63,666

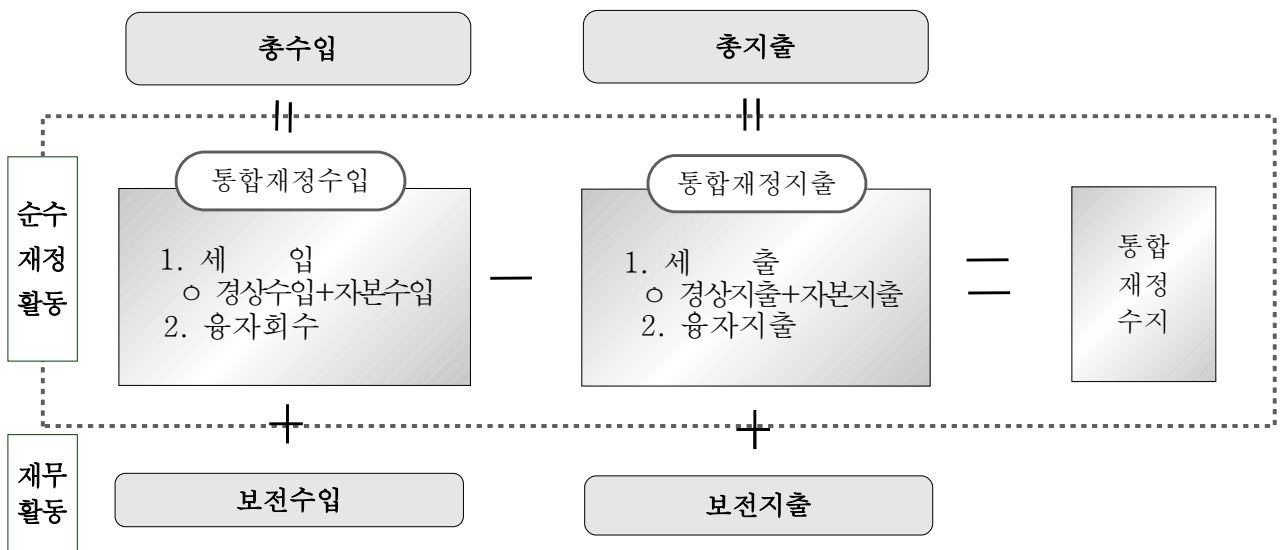
○ 출자·출연기관 재정 규모

(단위:백만원)

구 분		2019년 (당초예산)	중기 전망					출자출연 자산
			2020	2021	2022	2023	2024	
계	3건	58,484	63,086	63,566	63,616	63,666	63,666	
출자 기관	익산LED 협동화단지개발(주)	45,885	48,080	48,080	48,080	48,080	48,080	1,000 (2014.1.4.)
출연 기관	(재)익산문화재단	2,350	4,355	4,400	4,450	4,500	4,500	2,688 (2009.5.29.)
	(재)익산사랑장학재단	10,249	10,651	11,086	11,086	11,086	11,086	9,709 (2007.11.23.)

※연도별 예산편성액

□ 통합재정수지 전망과 관리방안



○ 일반회계, 특별회계, 기금을 포함한 1년간 순수한 재정활동으로
순 수입에서 순 지출을 뺀 금액

< 통합 재정수지 >

(단위: 백만원)

구 분	2017년 (최종예산)	2018년 (최종예산)	2019년 (당초예산)	중기 전망				
				2020년	2021년	2022년	2023년	2024년
①통합재정규모	1,124,432	1,159,600	1,167,640	1,444,601	1,470,431	1,561,655	1,662,653	1,778,028
②순 수 입	1,162,131	1,215,878	1,174,674	1,460,345	1,490,642	1,579,661	1,671,946	1,779,145
③순 지 출	1,110,682	1,139,889	1,167,576	1,442,600	1,468,216	1,559,173	1,659,910	1,774,989
④용자지출(a)	13,996	19,996	260	2,226	2,444	2,686	2,952	3,253
⑤용자회수(b)	246	285	195	225	229	204	209	214
⑥순 용 자 (c = a - b)	13,750	19,711	65	2,001	2,215	2,482	2,743	3,039
통합재정수지	37,698	56,278	7,034	15,744	20,211	18,006	9,293	1,117

주) 각 항목은 일반회계, 특별회계(기타, 공기업), 기금의 합계이며 순세계 잉여금 포함 내부거래(차입금 차입 및 상환, 회계간 전·출입금, 전년도 이월금 등)제외

- 계획기간 중 순세계잉여금 포함 재정수지는 흑자로 경상비 관리 및 재정수입 한도 내에서 투자 사업을 선정 부족재원이 발생하지 않도록 관리

IV . 분야별 정책방향 및 투자계획

1. 일반공공행정
2. 공공질서 및 안전
3. 교육
4. 문화 및 관광
5. 환경보호
6. 사회복지
7. 보건
8. 농림·해양·수산
9. 산업·중소기업
10. 수송 및 교통
11. 국토 및 지역개발

IV.

분야별 정책방향 및 투자계획

1 일반 공공행정

정책방향

□ 시민에게 신뢰받는 건전재정 운용

- 국·도·시정 방향에 부합하는 국가예산 대상사업 발굴로 지역발전 도모
- 적절한 자원배분으로 예산집행의 책임성 확보와 효율적 재정운영

투자계획

(단위 : 백만원)

총투자액	중기재정계획				
	2020	2021	2022	2023	2024
436,729	79,373	83,269	87,254	91,331	95,502

주요투자사업

(단위 : 백만원)

사업명	사업기간	총사업비
인 구 정 책 지 원	연례반복	5,904
모현동 행정복지센터 청사신축	2016 ~ 2020	5,501
신청사건립 (기 금)	2017 ~ 2023	94,700

2 공공질서 및 안전

정책방향

□ 안전한 익산건설

- 예방중심의 재난안전관리 강화로 생활안전 확보 및 선제적 재난예방
- 안보와 비상대비 업무수행으로 시민 안전 확보

투자계획

(단위 : 백만원)

총투자액	중기재정계획				
	2020	2021	2022	2023	2024
193,700	36,797	37,735	38,706	39,711	40,751

주요투자사업

(단위 : 백만원)

사업명	사업기간	총사업비
재해위험지역정비	연례반복	10,015
우수저류시설설치사업	2018 ~ 2021	23,000
읍면동방범용 CCTV 설치	연례반복	3,500

3 교육

정책방향

□ 평생학습과 행정정보화로 시민중심 교육도시 조성

○ 양질의 평생학습 환경제공, 맞춤형 인재양성 등 행복교육 기반 강화

○ 시스템 관리로 정보유출 차단 및 안정적인 행정서비스 제공

투자계획

(단위 : 백만원)

총투자액	중기재정계획				
	2020	2021	2022	2023	2024
121,691	23,053	23,666	24,308	24,980	25,684

주요투자사업

(단위 : 백만원)

사업명	사업기간	총사업비
교육 프로그램 지원	2020 ~ 2024	10,641
학교 급식 지원	연례반복	44,643

4 문화 및 관광

정책방향

- 시민의 행복, 품격 있는 문화관광 도시 조성
 - 시민의 감성이 어우러지는 문화예술사업 추진
 - 문화유산의 체계적인 보존·정비로 역사문화의 계승 발전
 - 시민 중심의 활기차고 건강한 생활체육프로그램·체육시설 운영

투자계획

(단위 : 백만원)

총투자액	중기재정계획				
	2020	2021	2022	2023	2024
597,585	106,498	112,696	119,198	126,019	133,174

주요투자사업

(단위 : 백만원)

사업명	사업기간	총사업비
솜리 문화 예술 회 관 리 모 델 링 사 업	2019 ~ 2020	5,000
미륵 사 지 관 광 지 조 성	2005 ~ 2021	30,498
웅포 관 관 지 (3 지 구) 조 성 사 업 (토 지 매 입 비)	2020년	8,100
화석 전시관 모형 체험 시설 사업	2020년	1,900
마동 테니스 공원 조성 사업	2017 ~ 2020	12,772

사업명	사업기간	총사업비
서부권역다목적체육관건립	2017 ~ 2020	9,950
펜싱아카데미건립	2019 ~ 2020	5,000
반다비(장애인)체육센터건립	2019 ~ 2021	7,500
세계유산보존관리사업(왕궁리유적)	2007 ~ 2022	33,052
세계유산보존관리사업(미륵사지)	2007 ~ 2035	210,158
국가지정문화재 및 등록문화재 보수정비지원(제석사지정비)	2002 ~ 2022	9,139
문화특화지역조성사업(전환사업)	2017 ~ 2021	3,750
익산고도육성사업	2012 ~ 2025	260,853
서동생가터역사공원조성사업	2017 ~ 2022	19,430
세계유산탐방거점센터	2020 ~ 2023	21,450

5 환경 보호

정책방향

□ 쾌적한 환경 녹색청정도시 익산 조성

- 시민주도의 환경정책 추진으로 녹색청정도시 기반마련
- 폐기물 안정적 처리 및 자원순환 사회 구현으로 깨끗한 도시환경 조성
- 안전하고 깨끗한 상하수도 확충으로 시민만족 행정 구현

투자계획

(단위 : 백만원)

총투자액	중기재정계획				
	2020	2021	2022	2023	2024
889,227	158,287	167,543	177,308	187,610	198,479

주요투자사업

(단위 : 백만원)

사업명	사업기간	총사업비
왕궁축산폐수공공처리시설운영(BTO)	연례반복	47,239
익산시 노후상수관망 정비사업	연례반복	61,657
하수종말처리장 BTO 운영(처리장비) 익산 합열 북부, 금마	2008 ~ 2028	267,709
06익산시 하수관거정비 임대형 민자사업(BTL)	2006 ~ 2031	116,835
09익산시 하수관거정비 임대형 민자사업(BTL)	2009 ~ 2033	132,695
남부2·3, 북부2처리분구 하수관거정비사업	2017 ~ 2022	36,490
하수 찌꺼기 감량화 사업	2018 ~ 2021	26,844

(단위 : 백만원)

사업명	사업기간	총사업비
천연가스자동차확대보급	2013 ~	3,220
은행경유차배출가스저감사업	2017 ~ 2024	32,765
대기오염측청망구축	2019 ~ 2023	3,432
수소차구매지원(민간부문)	2019 ~ 2023	9,601
민감계층마스크지원	연례반복	1,750
자연환경보전이용시설 조성 (전환사업)	2015 ~ 2024	7,300

6 사회 복지

정책방향

□ 시민이 행복한 복지허브 도시 익산

- 민·관 연계를 통한 수요자 중심 복지서비스 확대
- 시민에게 희망을 주는 맞춤형 복지 추진
- 여성·아이·노인·장애인이 행복한 여성가족친화도시 조성

투자계획

(단위 : 백만원)

총투자액	중기재정계획				
	2020	2021	2022	2023	2024
3,165,867	581,854	590,984	605,254	667,482	720,293

주요투자사업

(단위 : 백만원)

사업명	사업기간	총사업비
생 계 급 여	연례반복	333,497
저 소득 층 미 세 먼 지 마 스크 보 급	연례반복	8,194
주 거 급 여	연례반복	80,405
지 역 사 회 서 비 스 투 자 사 업	연례반복	14,483
장 애 인 연 금	연례반복	76,355
장 애 인 의 료 비 지 원	연례반복	3,405
아 동 수 당 지 급	연례반복	93,302
가 족 양 육 수 당 지 급	연례반복	27,244
3 ~ 5 세 누 리 과 정 보 육 료	연례반복	50,174
한 부모 가 족 자 녀 양 육 비 등 지 원	연례반복	16,287
기 초 연 금 지 급	연례반복	826,613
지 역 주 도 형 청 년 일 자 리 사 업	2018 ~ 2023	10,291
청 년 자 산 형 성 통 장 지 원	2019 ~ 2025	1,578
청 년 취 업 드 림 카 드 지 원	2019 ~ 2024	2,170
사 회 적 기 업 육 성	연례반복	10,134
익 산 형 뉴 딜 일 자 리 사 업	연례반복	3,702
신 중 년 취 업 지 원 사 업	연례반복	1,875

7 보 건

정책방향

□ 건강관리 형평성 보장으로 질병 없는 익산

○ 건강증진정책 및 보건의료 안전망 강화

○ 체계적 건강관리시스템 구축 및 보건의료 격차해소로 시민건강증진

투자계획

(단위 : 백만원)

총투자액	중기재정계획				
	2020	2021	2022	2023	2024
167,507	32,667	32,764	33,368	34,014	34,694

주요투자사업

(단위 : 백만원)

사업명	사업기간	총사업비
어린이급식관리지원센터설치운영	2018 ~ 2024	2,955
농어촌보건소등이전신축사업	2020 ~	9,734
국가예방접종사업	연례반복	21,752
임산부 280 건강관리비 지원	연례반복	3,000

8 농림·해양 수산

정책방향

□ 여유와 활력이 넘치는 풍요로운 농촌건설

- 농업인 복지지원 강화 및 농업 기반시설 정비로 농업 경쟁력 강화
- 특화품목 육성·유통 경쟁력 제고로 지속가능한 익산농업 구축
- 농업 전문가 교육 및 첨단기술·융복합을 통한 미래농업 육성

투자계획

(단위 : 백만원)

총투자액	중기재정계획				
	2020	2021	2022	2023	2024
881,944	160,508	166,814	176,251	184,730	193,641

주요투자사업

(단위 : 백만원)

사업명	사업기간	총사업비
생생농업인헬스케어지원사업	연례반복	4,103
농업농촌공익적가치지원사업	2020 ~ 2014	36,949
농촌생활환경정비사업	2020 ~ 2024	5,715
기계화경작로확포장	연례반복	12,430
농촌신활력플러스사업	2019 ~ 2022	7,000
농촌중심지활성화사업	2015 ~ 2021	14,819
2020년농산물산지유통센터건립(APC)	2020년	1,980
축산분야ICT융복합지원	연례반복	3,080

(단위 : 백만원)

사업명	사업기간	총사업비
축 산 환 경 지 원 센 터	연례반복	4,750
구 제 역 및 AI 예 방 약 품 구 입 지 원	연례반복	14,541
천 만 송 이 국 화 축 제	연례반복	5,275
도 시 숲 조 성 사 업	연례반복	2,111
명 상 숲 조 성 사 업	연례반복	2,533
꽃 향 기 가 득 한 품 격 있 는 의 산 만 들 기	연례반복	3,097
공 원 조 성 계 획	2019 ~ 2023	58,700

9 산업·중소기업

정책방향

□ 산업활력 경제도시 조성

- 전략산업과 향토산업 육성지원을 통한 경쟁력 강화
- 안정된 일자리제공과 골목상권 경쟁력 향상으로 서민생활 안정도모
- 산업단지 분양과 국가산단 성공추진으로 우수우량기업 유치

투자계획

(단위 : 백만원)

총투자액	중기재정계획				
	2020	2021	2022	2023	2024
182,053	33,851	35,067	36,345	37,689	39,101

주요투자사업

(단위 : 백만원)

사업명	사업기간	총사업비
중 소 기 업 육 성 자 금 융 자 지 원	연례반복	3,006
안 전 보 호 융 복 합 제 품 산 업 육 성	2019 ~ 2023	6,868
홀로그램콘텐츠서비스지원센터구축	2019 ~ 2023	7,752
홀로그램 기술개발사업화 실증사업	2020 ~ 2027	19,750
신 재 생 에 너 지 융 복 합 사 업	2020년	1,904
익산사랑상품권(지역화폐)발행사업	2019 ~ 2022	3,460

10 수송 및 교통

정책방향

□ 안전하고 편리한 시민중심 교통도시 구현

- 교통 안전시설물 확충 및 교통체계 개선으로 시민안전과 편익증진
- 대중교통 활성화 및 선진 교통질서 확립

투자계획

(단위 : 백만원)

총투자액	중기재정계획				
	2020	2021	2022	2023	2024
368,509	71,855	82,876	73,505	62,930	77,343

주요투자사업

(단위 : 백만원)

사업명	사업기간	총사업비
평 화 육 교 재 가 설 사 업	2015 ~ 2021	49,700
행 복 콜 버 스 운 영	연례반복	3,342
공 영 주 차 장 조 성	2020년(연중)	20,501

11 국토 및 지역개발

정책방향

- 시민중심의 도시계획과 관리로 균형발전 도모
 - 상습수해지역 하천정비로 주민생활 안정과 편익도모
 - 원도심 재생을 통한 생활환경개선 및 지역 활성화

투자계획

(단위 : 백만원)

총투자액	중기재정계획				
	2020	2021	2022	2023	2024
519,093	80,445	95,830	109,412	114,201	119,205

주요투자사업

(단위 : 백만원)

사업명	사업기간	총사업비
마 한 로 미 개 설 구 간 도 로 개 설	2018 ~ 2020	8,520
모 현 동 옥 창 지 구 새 뜰 마 을 사 업	2019 ~ 2022	4,200
도 시 재 생 뉴 딜 사 업 (역사가문화로)	2018 ~ 2022	25,000
도 시 재 생 뉴 딜 사 업 (푸른솔세대통합행복마을)	2020 ~ 2023	16,700
도 시 재 생 뉴 딜 사 업 (독립의역사를품은숨리마을제도약의꿈)	2020 ~ 2023	14,200
익 산 국 가 산 업 단 지 재 생 사 업	2016 ~ 2022	21,000

V.분야별 세부사업 계획서

참 고 사 항

- 본 계획에 수록된 주요사업계획은 총사업비 20억원 이상 세부사업별 투자사업을 중심으로 수립하였으며 기준규모 미만 사업에 대하여는 계획 작성을 생략하고 사업예산의 포괄재원으로 분류하여 여건변동에 따른 계획수립 및 예산편성의 탄력성을 부여하였음
- 중기지방재정계획에 반영되는 사업은 세부사업별로 전산화·코드화하여 체계적인 관리가 가능하도록 지방재정관리시스템(e-호조) 프로그램을 활용하여 수립운영 됨